


MINISTERSTWO ROLNICTWA I ROZWOJU WSI  
**ZINTEGROWANY SYSTEM ROLNICZEJ INFORMACJI RYNKOWEJ**  
 (podstawa prawna: ustawa o rolniczych badaniach rynkowych z dnia 30 marca 2001r.)  
**WYDZIAŁ INFORMACJI RYNKOWEJ I STATYSTYKI ROLNEJ**

## RYNEK MLEKA



Nr 15/2019  
 18 kwietnia 2019r.

**NOTOWANIA Z OKRESU: 08-14.04.2019r.**

*Badanie cen sprzedaży prowadzone jest na reprezentatywnej próbie. Średnie ceny liczone są jako średnie ważone.*

**I. CENY SPRZEDAŻY (NETTO) PRODUKTÓW MLECZARSKICH w zł/100kg.**

**1. Polska +UE.**

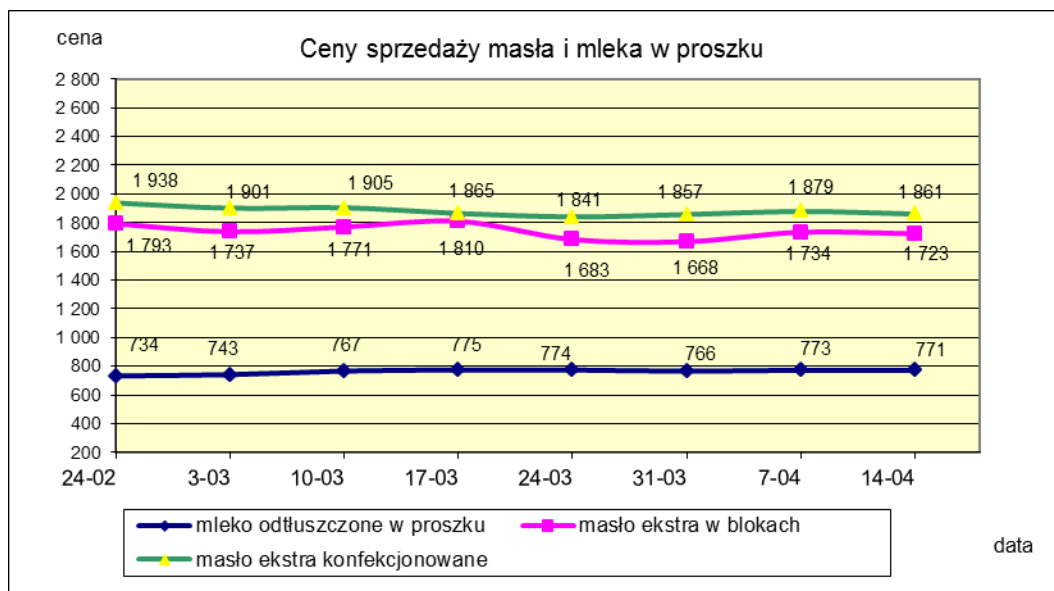
1.1. Produkty mleczarskie płynne.

| TOWAR                               | Zawartość<br>tłuszczu | POLSKA          |            |                                  |
|-------------------------------------|-----------------------|-----------------|------------|----------------------------------|
|                                     |                       | Cena [zł/100kg] |            | Tygodn.<br>zmiana<br>ceny<br>[%] |
|                                     |                       | 2019-04-14      | 2019-04-07 |                                  |
| Mleko<br>spożywcze<br>pasteryzowane | do 0,5%               | --              | --         | --                               |
|                                     | 1,5-1,8%              | --              | nld        | --                               |
|                                     | 2%                    | 178             | 176        | 0,6                              |
|                                     | 3,2%                  | 188             | 187        | 0,3                              |
|                                     | od 3,5%               | 295             | 293        | 0,6                              |
|                                     | <b>Ogółem</b>         | <b>183</b>      | <b>182</b> | <b>0,7</b>                       |
| Mleko<br>spożywcze<br>UHT           | do 0,5%               | 168             | 171        | -2,0                             |
|                                     | 1,5-1,8%              | 175             | 185        | -5,4                             |
|                                     | 2%                    | 185             | 186        | -0,7                             |
|                                     | 3,2%                  | 190             | 191        | -0,7                             |
|                                     | od 3,5%               | 197             | 208        | -5,1                             |
|                                     | <b>Ogółem</b>         | <b>187</b>      | <b>190</b> | <b>-1,7</b>                      |
| Jogurt<br>naturalny                 | do 0,5%               | 259             | 255        | 1,6                              |
|                                     | 1,5-1,8%              | 418             | 413        | 1,3                              |
|                                     | 2%                    | 346             | 349        | -0,8                             |
|                                     | 3,2%                  | 521             | 500        | 4,3                              |
|                                     | od 3,5%               | 394             | 377        | 4,5                              |
|                                     | <b>Ogółem</b>         | <b>435</b>      | <b>427</b> | <b>2,0</b>                       |
| Kefir                               | do 0,5%               | 365             | 366        | -0,3                             |
|                                     | 1,5-1,8%              | 273             | 273        | 0,1                              |
|                                     | 2%                    | 278             | 280        | -0,5                             |
|                                     | 3,2%                  | --              | --         | --                               |
|                                     | od 3,5%               | --              | --         | --                               |
|                                     | <b>Ogółem</b>         | <b>278</b>      | <b>278</b> | <b>0,0</b>                       |
| Śmietana i<br>śmietanka             | 10-29%                | 586             | 582        | 0,7                              |
|                                     | pow. 29%              | 933             | 943        | -1,1                             |
|                                     | <b>Ogółem</b>         | <b>689</b>      | <b>673</b> | <b>2,4</b>                       |

*Wykorzystanie możliwe z dokładnym podaniem źródła*

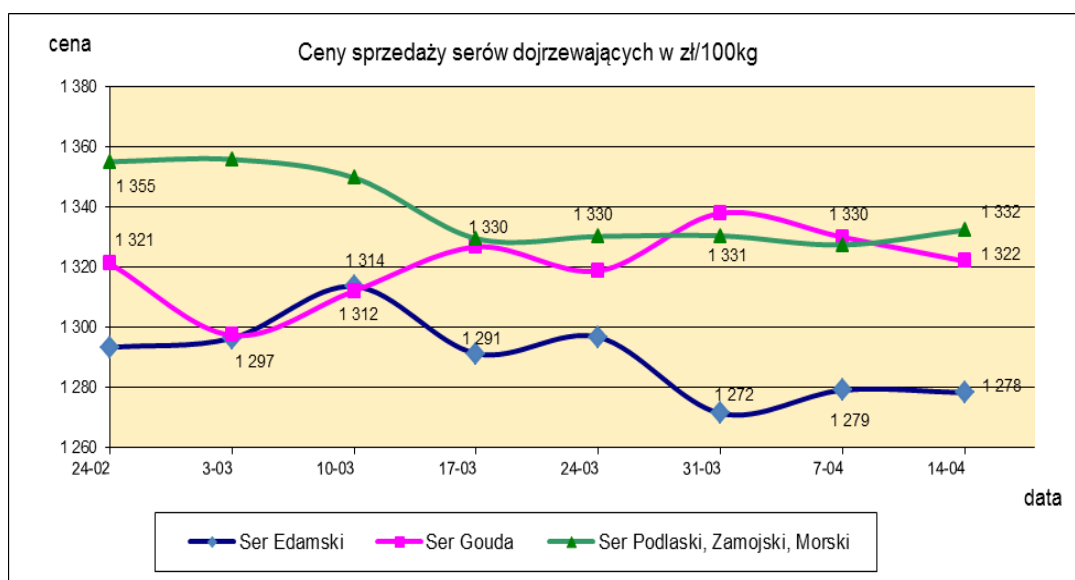
## 1.2. Produkty mleczarskie stałe

| TOWAR                           | Rodzaj          | POLSKA          |              |                |
|---------------------------------|-----------------|-----------------|--------------|----------------|
|                                 |                 | Cena [zł/100kg] |              | Tygodn. zmiana |
|                                 |                 | 2019-04-14      | 2019-04-07   | ceny [%]       |
| Masło 82% tł., 16% wody         | w blokach       | 1 723           | 1 734        | -0,7           |
|                                 | konfekcjonowane | 1 861           | 1 879        | -1,0           |
| Masło 80% tł., 16%wody, 2% soli | w blokach       | --              | --           | --             |
| <b>Masło</b>                    | <b>Ogółem</b>   | <b>1 834</b>    | <b>1 826</b> | <b>0,4</b>     |
| Mleko w proszku                 | pełne           | 1 134           | 1 141        | -0,7           |
|                                 | odtłuszczone    | 771             | 773          | -0,2           |
|                                 | <b>Ogółem</b>   | <b>850</b>      | <b>836</b>   | <b>1,7</b>     |
| Mleko zagęszczone               | słodzone        | nld             | nld          | -              |
|                                 | niesłodzone     | 573             | 574          | -0,1           |
|                                 | <b>Ogółem</b>   | <b>694</b>      | <b>661</b>   | <b>5,0</b>     |
| Bezwodny tłuszcz mleczny        |                 | nld             | nld          | -              |
| Serwatka w proszku              |                 | 332             | 333          | -0,2           |
| Laktoza                         |                 | --              | --           | --             |
| Kazeina i kazeiniany            |                 | --              | --           | --             |



### 1.3. Sery i twarogi.

| TOWAR                    | Rodzaj                           | POLSKA          |            |                |
|--------------------------|----------------------------------|-----------------|------------|----------------|
|                          |                                  | Cena [zł/100kg] |            | Tygodn. zmiana |
|                          |                                  | 2019-04-14      | 2019-04-07 | ceny [%]       |
| SERY DOJRZEWAJĄCE        | typu EDAMSKI                     | 1 278           | 1 279      | -0,1           |
|                          | typu GOUDA                       | 1 322           | 1 330      | -0,6           |
|                          | typu CHEDDAR                     | 1 302           | 1 295      | 0,6            |
|                          | typu EMENTALER                   | 1 530           | 1 496      | 2,3            |
|                          | PODLASKI,<br>ZAMOJSKI,<br>MORSKI | 1 332           | 1 328      | 0,4            |
|                          | PARMEZAN                         | --              | --         | --             |
|                          | RADAMER                          | nld             | nld        | -              |
| Ser typu MOZZARELLA      |                                  | 1 452           | 1 415      | 2,6            |
| Ser typu FETA            |                                  | 1 025           | 986        | 4,0            |
| SERY PLEŚNIOWE           |                                  | 1 983           | 1 983      | 0,0            |
| SERY i TWAROGI<br>ŚWIEŻE | twaróg min. 40% tł.              | 925             | 931        | -0,6           |
|                          | serek granulowany min. 40% tł.   | 673             | 667        | 0,9            |



## 2. Ceny sprzedaży (netto) produktów mleczarskich za 100kg w makroregionach \*\* .

### 2.1. Produkty mleczarskie stałe.

| TOWAR                           | Rodzaj towaru   | MAKROREGION     |             |                |                 |             |                |                     |             |                |                 |             |                |
|---------------------------------|-----------------|-----------------|-------------|----------------|-----------------|-------------|----------------|---------------------|-------------|----------------|-----------------|-------------|----------------|
|                                 |                 | PÓLNOCNY        |             |                | CENTRALNY       |             |                | POŁUDNIOWO-WSCHODNI |             |                | ZACHODNI        |             |                |
|                                 |                 | Cena [zł/100kg] |             | Tygodn. zmiana | Cena [zł/100kg] |             | Tygodn. zmiana | Cena [zł/100kg]     |             | Tygodn. zmiana | Cena [zł/100kg] |             | Tygodn. zmiana |
|                                 |                 | 2019-04-14      | 2019-04-07  | ceny [%]       | 2019-04-14      | 2019-04-07  | ceny [%]       | 2019-04-14          | 2019-04-07  | ceny [%]       | 2019-04-14      | 2019-04-07  | ceny [%]       |
| Masło 82% tł., 16% wody         | w blokach       | 1727            | 1745        | -1,1           | 1804            | 1778        | 1,4            | 1699                | 1691        | 0,5            | 1665            | 1654        | 0,7            |
|                                 | konfekcjonowane | 1859            | 1886        | -1,4           | 1864            | 1845        | 1,0            | 1912                | 1869        | 2,3            | 1833            | 1887        | -2,9           |
| Masło 80% tł., 16%wody, 2% soli | w blokach       | --              | --          | --             | --              | --          | --             | --                  | --          | --             | --              | --          | --             |
| <b>Masło</b>                    | <b>Ogółem</b>   | <b>1828</b>     | <b>1828</b> | <b>0,0</b>     | <b>1863</b>     | <b>1843</b> | <b>1,1</b>     | <b>1909</b>         | <b>1849</b> | <b>3,2</b>     | <b>1793</b>     | <b>1773</b> | <b>1,2</b>     |
| Mleko w proszku                 | pełne           | 1148            | 1140        | 0,6            | 1116            | 1189        | -6,2           | nld                 | nld         | -              | nld             | nld         | -              |
|                                 | odtłuszczone    | 770             | 786         | -2,0           | 779             | 757         | 3,0            | 737                 | 750         | -1,8           | 764             | 757         | 1,0            |
|                                 | <b>Ogółem</b>   | <b>840</b>      | <b>842</b>  | <b>-0,2</b>    | <b>794</b>      | <b>783</b>  | <b>1,4</b>     | <b>985</b>          | <b>856</b>  | <b>15,1</b>    | <b>892</b>      | <b>912</b>  | <b>-2,2</b>    |
| Mleko zagęszczone               | słodzone        | --              | --          | --             | --              | --          | --             | --                  | --          | --             | nld             | nld         | -              |
|                                 | miesłodzone     | nld             | nld         | -              | --              | --          | --             | --                  | --          | --             | nld             | nld         | -              |
|                                 | <b>Ogółem</b>   | <b>nld</b>      | <b>nld</b>  | <b>-</b>       | <b>--</b>       | <b>--</b>   | <b>--</b>      | <b>--</b>           | <b>--</b>   | <b>--</b>      | <b>nld</b>      | <b>nld</b>  | <b>-</b>       |
| Bezwodny tłuszcz mleczny        | nld             | nld             | -           | --             | --              | --          | --             | --                  | --          | --             | --              | --          | --             |
| Serwatka w proszku              | 342             | 340             | 0,7         | 289            | 306             | -5,6        | nld            | 296                 | -           | --             | --              | --          | --             |
| Laktoza                         | --              | --              | --          | --             | --              | --          | --             | --                  | --          | --             | --              | --          | --             |
| Kazeina i kazeiniany            | --              | --              | --          | --             | --              | --          | --             | --                  | --          | --             | --              | --          | --             |

\*\* - makroregiony sprzedaży produktów mleczarskich

Północny :Woj.: pomorskie, warmińskie – mazurskie, podlaskie, kujawsko – pomorskie.

Centralny : Woj.: mazowieckie, łódzkie.

Południowo-Wschodni: Woj.: lubelskie, świętokrzyskie, podkarpackie, małopolskie, śląskie.

Zachodni: Woj.: opolskie, dolnośląskie, wielkopolskie, lubuskie, zachodnio-pomorskie

**Wykorzystanie możliwe z dokładnym podaniem źródła**

## 2.2. Produkty mleczarskie płynne.

| TOWAR                            | Zawartość<br>tłuszczu | MAKROREGION     |            |                   |                 |            |                   |                     |            |                   |                 |            |                   |
|----------------------------------|-----------------------|-----------------|------------|-------------------|-----------------|------------|-------------------|---------------------|------------|-------------------|-----------------|------------|-------------------|
|                                  |                       | PÓLNOCNY        |            |                   | CENTRALNY       |            |                   | POŁUDNIOWO-WSCHODNI |            |                   | ZACHODNI        |            |                   |
|                                  |                       | Cena [zł/100kg] |            | Tygodn.<br>zmiana | Cena [zł/100kg] |            | Tygodn.<br>zmiana | Cena [zł/100kg]     |            | Tygodn.<br>zmiana | Cena [zł/100kg] |            | Tygodn.<br>zmiana |
|                                  |                       | 2019-04-14      | 2019-04-07 | ceny [%]          | 2019-04-14      | 2019-04-07 | ceny [%]          | 2019-04-14          | 2019-04-07 | ceny [%]          | 2019-04-14      | 2019-04-07 | ceny [%]          |
| Mleko spożywcze<br>pasteryzowane | do 0,5%               | --              | --         | --                | --              | --         | --                | --                  | --         | --                | --              | --         | --                |
|                                  | 1,5-1,8%              | --              | --         | --                | --              | --         | --                | --                  | --         | --                | nld             | --         | --                |
|                                  | 2%                    | 179             | 178        | 0,4               | 180             | 180        | -0,2              | 175                 | 175        | -0,1              | 167             | 167        | -0,2              |
|                                  | 3,2%                  | 188             | 187        | 0,4               | 198             | 200        | -1,3              | nld                 | nld        | -                 | 164             | 164        | 0,1               |
|                                  | od 3,5%               | nld             | nld        | -                 | --              | --         | --                | nld                 | nld        | -                 | --              | --         | --                |
|                                  | <b>Ogółem</b>         | <b>185</b>      | <b>184</b> | <b>0,5</b>        | <b>187</b>      | <b>188</b> | <b>-0,6</b>       | <b>179</b>          | <b>179</b> | <b>-0,1</b>       | <b>167</b>      | <b>167</b> | <b>-0,4</b>       |
| Mleko spożywcze<br>UHT           | do 0,5%               | 168             | 172        | -2,3              | 168             | 170        | -0,9              | --                  | --         | --                | --              | --         | --                |
|                                  | 1,5-1,8%              | 174             | 186        | -6,7              | 184             | 182        | 0,9               | --                  | --         | --                | nld             | nld        | -                 |
|                                  | 2%                    | 187             | 188        | -0,5              | 175             | 177        | -1,6              | nld                 | nld        | -                 | nld             | nld        | -                 |
|                                  | 3,2%                  | 190             | 191        | -0,6              | 187             | 190        | -1,4              | --                  | --         | --                | nld             | nld        | -                 |
|                                  | od 3,5%               | 197             | 207        | -4,5              | 191             | 235        | -18,9             | nld                 | nld        | -                 | --              | --         | --                |
|                                  | <b>Ogółem</b>         | <b>187</b>      | <b>191</b> | <b>-2,0</b>       | <b>184</b>      | <b>186</b> | <b>-1,0</b>       | <b>nld</b>          | <b>nld</b> | <b>-</b>          | <b>nld</b>      | <b>nld</b> | <b>-</b>          |
| Jogurt naturalny                 | do 0,5%               | nld             | nld        | -                 | 293             | 289        | 1,5               | --                  | --         | --                | --              | --         | --                |
|                                  | 1,5-1,8%              | nld             | nld        | -                 | nld             | nld        | -                 | 306                 | 302        | 1,3               | nld             | nld        | -                 |
|                                  | 2%                    | 402             | 412        | -2,4              | nld             | nld        | -                 | 328                 | 333        | -1,4              | nld             | nld        | -                 |
|                                  | 3,2%                  | --              | --         | --                | nld             | nld        | -                 | --                  | --         | --                | nld             | nld        | -                 |
|                                  | od 3,5%               | nld             | nld        | -                 | nld             | nld        | -                 | 399                 | 401        | -0,4              | --              | --         | --                |
|                                  | <b>Ogółem</b>         | <b>371</b>      | <b>357</b> | <b>4,1</b>        | <b>414</b>      | <b>409</b> | <b>1,4</b>        | <b>334</b>          | <b>338</b> | <b>-1,3</b>       | <b>522</b>      | <b>500</b> | <b>4,4</b>        |
| Kefir                            | do 0,5%               | 365             | 366        | -0,3              | --              | --         | --                | --                  | --         | --                | --              | --         | --                |
|                                  | 1,5-1,8%              | 251             | 253        | -0,8              | 271             | 269        | 1,1               | 320                 | 325        | -1,6              | 365             | 371        | -1,5              |
|                                  | 2%                    | 332             | 344        | -3,7              | 283             | 284        | -0,3              | 272                 | 272        | -0,2              | 328             | 333        | -1,7              |
|                                  | 3,2%                  | --              | --         | --                | --              | --         | --                | --                  | --         | --                | --              | --         | --                |
|                                  | od 3,5%               | --              | --         | --                | --              | --         | --                | --                  | --         | --                | --              | --         | --                |
|                                  | <b>Ogółem</b>         | <b>281</b>      | <b>280</b> | <b>0,2</b>        | <b>273</b>      | <b>270</b> | <b>1,1</b>        | <b>274</b>          | <b>276</b> | <b>-0,5</b>       | <b>351</b>      | <b>357</b> | <b>-1,7</b>       |
| Śmietana i śmietanka             | 10-29%                | 591             | 595        | -0,7              | 517             | 517        | 0,0               | 670                 | 667        | 0,5               | 587             | 564        | 4,0               |
|                                  | pow. 29%              | 930             | 960        | -3,1              | 939             | 932        | 0,7               | 647                 | 652        | -0,9              | 1023            | 1010       | 1,3               |
|                                  | <b>Ogółem</b>         | <b>683</b>      | <b>673</b> | <b>1,4</b>        | <b>728</b>      | <b>678</b> | <b>7,4</b>        | <b>664</b>          | <b>663</b> | <b>0,2</b>        | <b>682</b>      | <b>671</b> | <b>1,7</b>        |

**Wykorzystanie możliwe z dokładnym podaniem źródła**

2.3. Sery i twarogi.

| TOWAR                    | Rodzaj                         | MAKROREGION     |            |                |                 |            |                |                     |            |                |                 |            |                |
|--------------------------|--------------------------------|-----------------|------------|----------------|-----------------|------------|----------------|---------------------|------------|----------------|-----------------|------------|----------------|
|                          |                                | PÓLNOCNY        |            |                | CENTRALNY       |            |                | POŁUDNIOWO-WSCHODNI |            |                | ZACHODNI        |            |                |
|                          |                                | Cena [zł/100kg] |            | Tygodn. zmiana | Cena [zł/100kg] |            | Tygodn. zmiana | Cena [zł/100kg]     |            | Tygodn. zmiana | Cena [zł/100kg] |            | Tygodn. zmiana |
|                          |                                | 2019-04-14      | 2019-04-07 | ceny [%]       | 2019-04-14      | 2019-04-07 | ceny [%]       | 2019-04-14          | 2019-04-07 | ceny [%]       | 2019-04-14      | 2019-04-07 | ceny [%]       |
| SERY DOJRZEWAJĄCE        | EDAMSKI                        | 1 276           | 1 305      | -2,2           | 1 342           | 1 323      | 1,5            | --                  | --         | --             | 1 269           | 1 210      | 4,8            |
|                          | GOUDA                          | 1 332           | 1 333      | -0,1           | 1 336           | 1 373      | -2,7           | 1 276               | 1 293      | -1,4           | 1 300           | 1 311      | -0,8           |
|                          | CHEDDAR                        | nld             | nld        | -              | nld             | nld        | -              | --                  | --         | --             | --              | --         | --             |
|                          | EMENTALER                      | 1 559           | 1 485      | 5,0            | nld             | nld        | -              | nld                 | nld        | -              | nld             | nld        | -              |
|                          | PODLASKI,<br>ZAMOJSKI, MORSKI  | 1 332           | 1 323      | 0,6            | nld             | nld        | -              | 1 320               | 1 340      | -1,5           | nld             | nld        | -              |
|                          | PARMEZAN                       | --              | --         | --             | --              | --         | --             | --                  | --         | --             | --              | --         | --             |
|                          | RADAMER                        | --              | --         | --             | --              | --         | --             | nld                 | nld        | -              | --              | --         | --             |
| Ser typu MOZZARELLA      |                                | 1 462           | 1 420      | 2,9            | 1 499           | 1 465      | 2,4            | 1 317               | 1 324      | -0,5           | --              | --         | --             |
| Ser typu FETA            |                                | nld             | nld        | -              | nld             | nld        | -              | nld                 | nld        | -              | --              | --         | --             |
| SERY PLEŚNIOWE           |                                | nld             | nld        | -              | --              | --         | --             | --                  | --         | --             | 2 158           | 2 219      | -2,8           |
| SERY i TWAROGI<br>ŚWIEŻE | twaróg min. 40% tł.            | 956             | 952        | 0,4            | 1 013           | 1 028      | -1,5           | 913                 | 935        | -2,4           | 779             | 786        | -0,8           |
|                          | serek granulowany min. 40% tł. | nld             | nld        | -              | nld             | nld        | -              | nld                 | nld        | -              | nld             | nld        | -              |

\*-makroregiony sprzedaży produktów mleczarskich

Północny :Woj.: pomorskie, warmińsko – mazurskie, podlaskie, kujawsko – pomorskie.

Centralny : Woj.: mazowieckie, łódzkie.

Południowo-Wschodni: Woj.: lubelskie, świętokrzyskie, podkarpackie, małopolskie, śląskie.

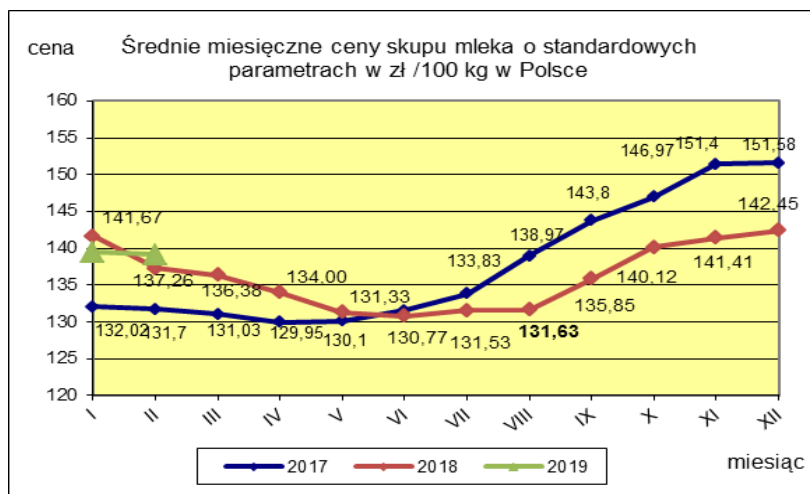
Zachodni: Woj.: opolskie, dolnośląskie, wielkopolskie, lubuskie, zachodnio-pomorskie

*Wykorzystanie możliwe z dokładnym podaniem źródła*

## II. CENY SKUPU ( NETTO) MLEKA SUROWEGO o standardowych parametrach (d. kl. Ekstra) w zł/100kg.

| TOWAR   | POLSKA          |         |                              |
|---|-----------------|---------|------------------------------|
|   | Cena [zł/100kg] |         | Miesięczna<br>zmiana<br>ceny |
|   | luty            | styczeń |                              |
| Mleko surowe do skupu o standardowych parametrach | 139,1           | 139,5   | -0,3                         |

| TOWAR   | MAKROREGION     |         |                                  |                 |         |                                  |                     |         |                                  |                 |         |                                  |
|---|-----------------|---------|----------------------------------|-----------------|---------|----------------------------------|---------------------|---------|----------------------------------|-----------------|---------|----------------------------------|
|   | PÓŁNOCNY        |         |                                  | CENTRALNY       |         |                                  | POŁUDNIOWO-WSCHODNI |         |                                  | ZACHODNI        |         |                                  |
|   | Cena [zł/100kg] |         | Miesięczna<br>zmiana<br>ceny [%] | Cena [zł/100kg] |         | Miesięczna<br>zmiana<br>ceny [%] | Cena [zł/100kg]     |         | Miesięczna<br>zmiana<br>ceny [%] | Cena [zł/100kg] |         | Miesięczna<br>zmiana<br>ceny [%] |
|   | luty            | styczeń |                                  | luty            | styczeń |                                  | luty                | styczeń |                                  | luty            | styczeń |                                  |
| Mleko surowe do skupu o standardowych parametrach | 143,0           | 143,3   | -0,2                             | 131,2           | 131,8   | -0,5                             | 139,3               | 139,4   | 0,0                              | 133,3           | 134,2   | -0,7                             |



*Wykorzystanie możliwe z dokładnym podaniem źródła*

### III. ZMIANA CEN WYBRANYCH PRODUKTÓW MLECZARSKICH.

#### 1. Zmiana cen wybranych produktów mleczarskich w porównaniu do poprzedniego tygodnia, w oparciu o kurs €

| Towar                        | POLSKA        |            |                            |                |             |                            |
|------------------------------|---------------|------------|----------------------------|----------------|-------------|----------------------------|
|                              | Cena zł/100kg |            | Tygodniowa zmiana ceny [%] | Cena EUR/100kg |             | Tygodniowa zmiana ceny [%] |
|                              | 2019-04-14    | 2019-04-07 |                            | 2019-04-14     | 2019-04-07  |                            |
| Masło Ekstra w blokach       | 1723          | 1734       | -0,7                       | 402            | 404         | -0,5                       |
| Masło Ekstra konfekcjonowane | 1861          | 1879       | -1,0                       | 434            | 438         | -0,8                       |
| Mleko odtłuszczone w proszku | 771           | 773        | -0,2                       | 180            | 180         | 0,0                        |
| Mleko pełne w proszku        | 1134          | 1141       | -0,7                       | 265            | 266         | -0,4                       |
| Ser Edamski                  | 1278          | 1279       | -0,1                       | 298            | 298         | 0,1                        |
| Ser Gouda                    | 1322          | 1330       | -0,6                       | 309            | 310         | -0,4                       |
| Średni kurs EUR              |               |            |                            | 1EUR=4,2843    | 1EUR=4,2932 | tyg. zmiana kursu          |
|                              |               |            |                            | 4,2843         | 4,2932      | -0,21                      |

#### 2. Zmiana cen wybranych produktów mleczarskich w zł/100kg w skali tygodnia, miesiąca, początku roku, roku i dwóch lat.

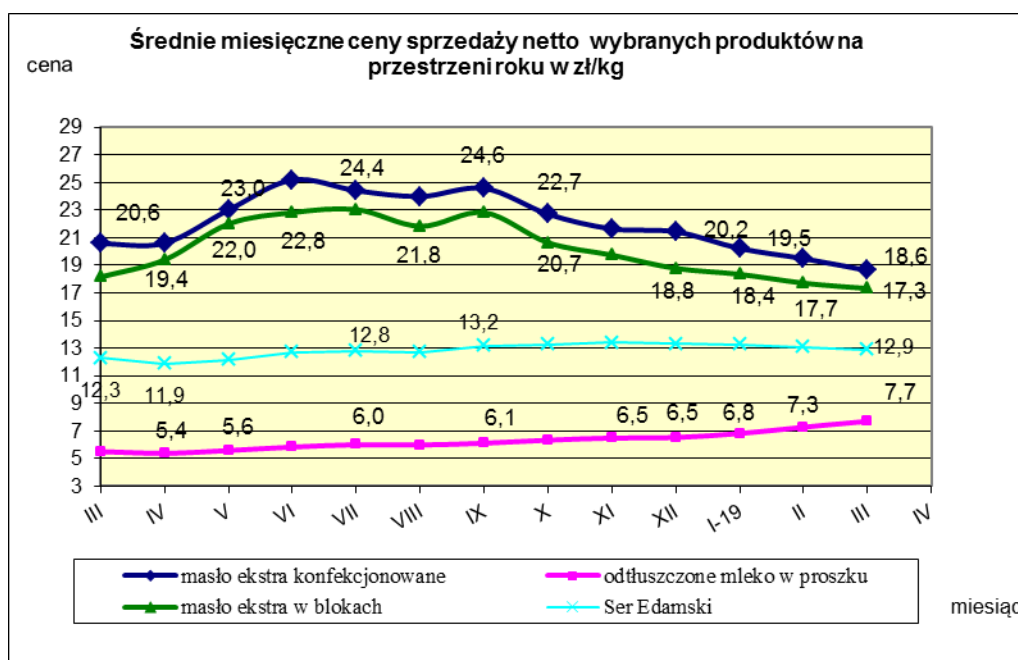
| Towar                        | Cena     |            |              |               |          |             | Dynamika w skali |          |               |       |       |
|------------------------------|----------|------------|--------------|---------------|----------|-------------|------------------|----------|---------------|-------|-------|
|                              | aktualna | tydz. temu | miesiąc temu | początek roku | rok temu | 2 lata temu | tygodnia         | miesiąca | początek roku | roku  | 2 lat |
| Mleko surowe skup luty 19    | 139,1    |            | 139,5        | 139,5         | 137,3    | 131,7       |                  | 99,7     | 99,7          | 101,3 | 105,6 |
| Mleko w proszku odtłuszczone | 771      | 773        | 775          | 636           | 536      | 765         | 99,8             | 99,6     | 121,3         | 143,8 | 100,8 |
| Mleko w proszku pełne        | 1134     | 1141       | 1180         | 1145          | 1033     | 1191        | 99,3             | 96,1     | 99,0          | 109,7 | 95,2  |
| Masło w blokach              | 1723     | 1734       | 1810         | 1795          | 1905     | 1719        | 99,3             | 95,2     | 96,0          | 90,4  | 100,2 |
| Masło konfekcjonowane        | 1861     | 1879       | 1865         | 2049          | 2058     | 1823        | 99,0             | 99,8     | 90,8          | 90,4  | 102,1 |
| Ser Edamski                  | 1278     | 1279       | 1291         | 1311          | 1195     | 1334        | 99,9             | 99,0     | 97,5          | 107,0 | 95,8  |
| Ser Gouda                    | 1322     | 1330       | 1327         | 1320          | 1190     | 1328        | 99,4             | 99,6     | 100,1         | 111,1 | 99,5  |



**IV. MIESIĘCZNY WSKAŹNIK ZMIANY CENY PRODUKTÓW MLECZARSKICH MONITOROWANYCH W RAMACH ZSRIR w 2019r.**

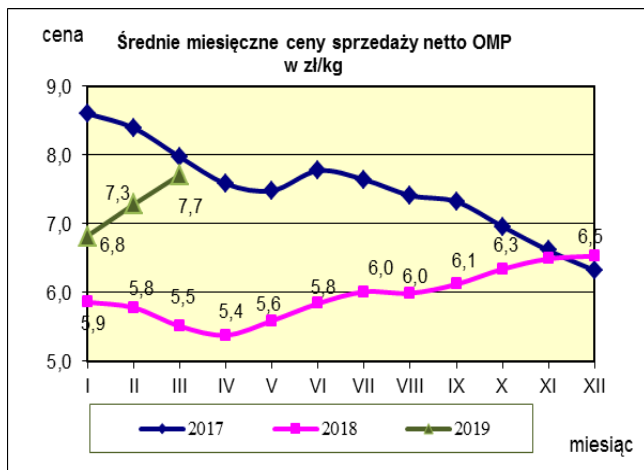
| arkusz      | Sery i twarogi                       |   | Produkty mleczarskie stałe           |   | Produkty mleczarskie płynne          |   |
|-------------|--------------------------------------|---|--------------------------------------|---|--------------------------------------|---|
|             | średnia ważona cena netto w zł/100kg | zmiana ceny [%] w stosunku do miesiąca poprzedniego | średnia ważona cena netto w zł/100kg | zmiana ceny [%] w stosunku do miesiąca poprzedniego | średnia ważona cena netto w zł/100kg | zmiana ceny [%] w stosunku do miesiąca poprzedniego |
| styczeń     | 1293                                 | -1,4  | 1095                                 | -5,9  | 246                                  | -3,2  |
| luty        | 1285                                 | -0,6  | 1057                                 | -3,4  | 245                                  | -0,2  |
| marzec      | 1276                                 | -0,7  | 1072                                 | 1,4   | 249                                  | 1,7   |
| kwiecień    |                                      |   |                                      |   |                                      |   |
| maj         |                                      |   |                                      |   |                                      |   |
| czerwiec    |                                      |   |                                      |   |                                      |   |
| lipiec      |                                      |   |                                      |   |                                      |   |
| sierpień    |                                      |   |                                      |   |                                      |   |
| wrzesień    |                                      |   |                                      |   |                                      |   |
| październik |                                      |   |                                      |   |                                      |   |
| listopad    |                                      |   |                                      |   |                                      |   |
| grudzień    |                                      |   |                                      |   |                                      |   |

**V. ŚREDNIE MIESIĘCZNE CENY SPRZEDAŻY NETTO WYBRANYCH PRODUKTÓW MLECZARSKICH W PORÓWNANIU Z ROKIEM POPRZEDNIM w zł/kg.**

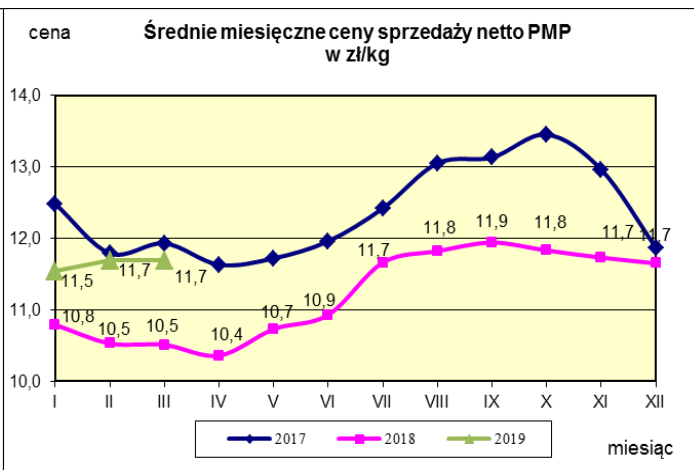


*Wykorzystanie możliwe z dokładnym podaniem źródła*

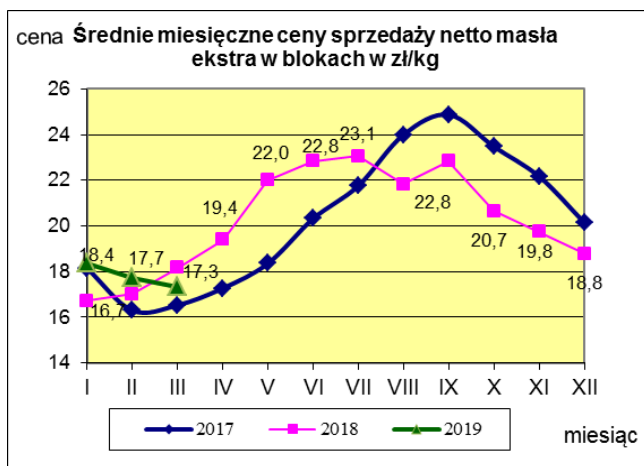
## Mleko odtłuszczone w proszku.



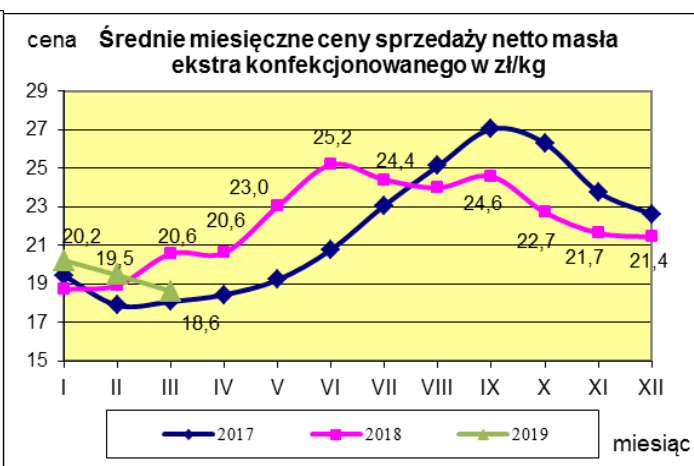
## Mleko pełne w proszku.



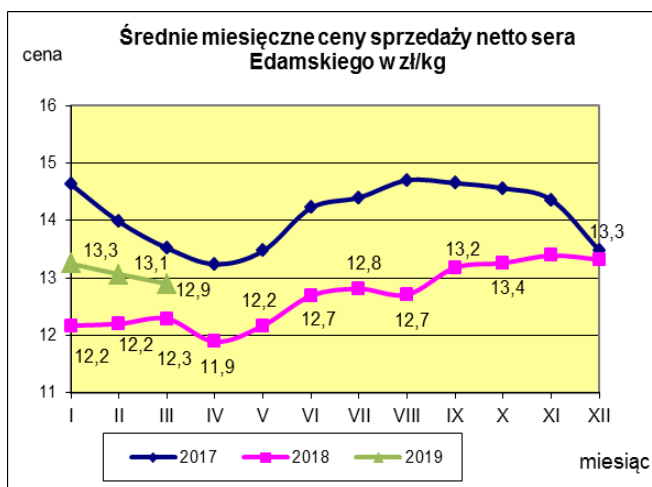
## Masło ekstra w blokach.



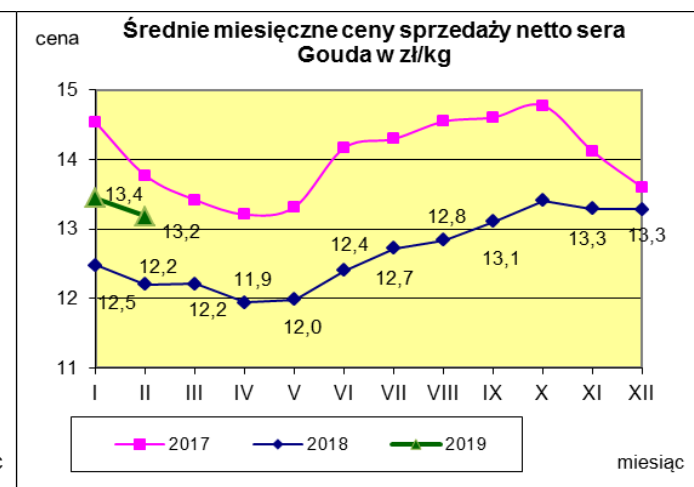
## Masło ekstra konfekcjonowane.



## Ser dojrzewający Edamski.

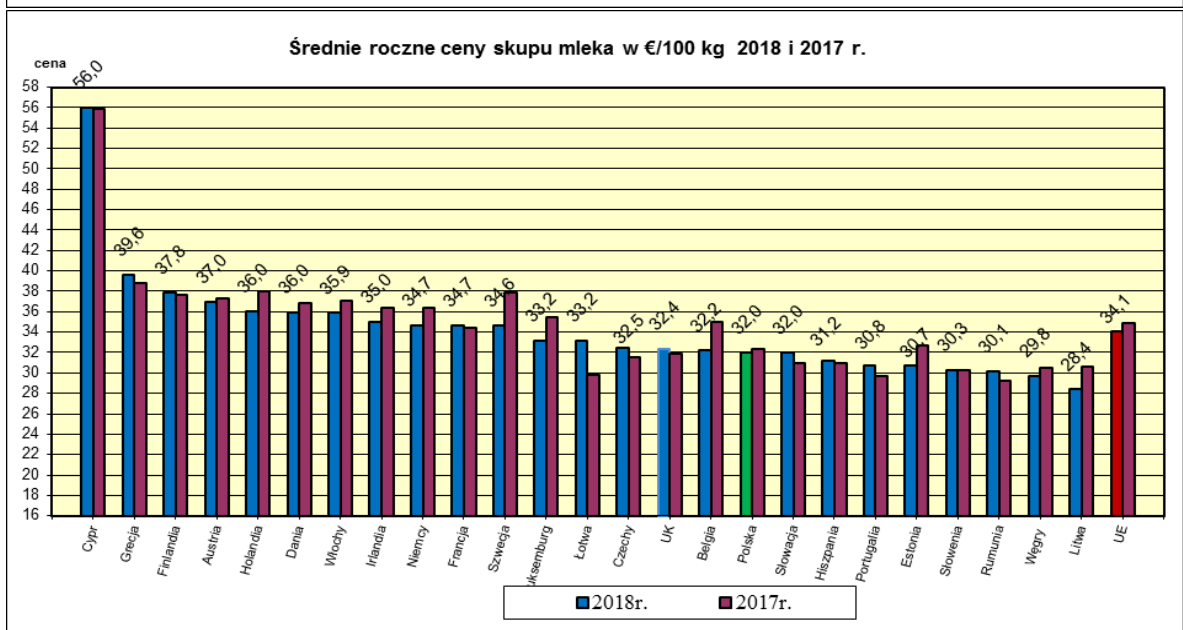
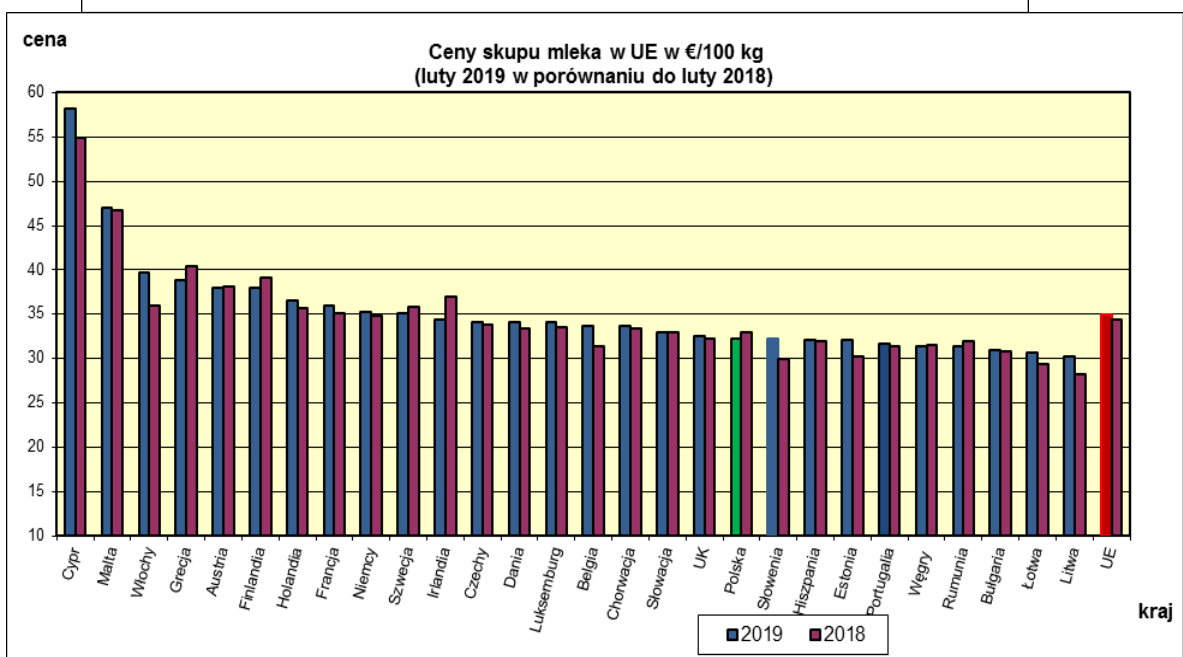
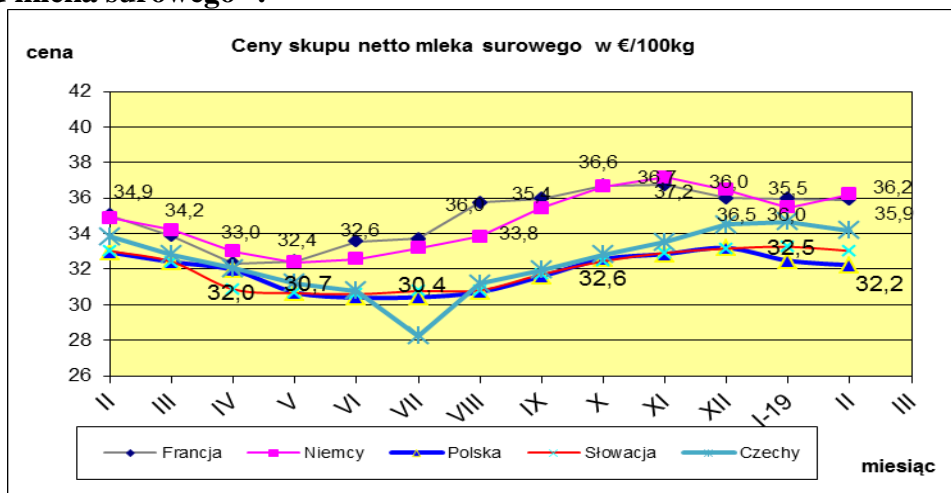


## Ser dojrzewający Gouda.



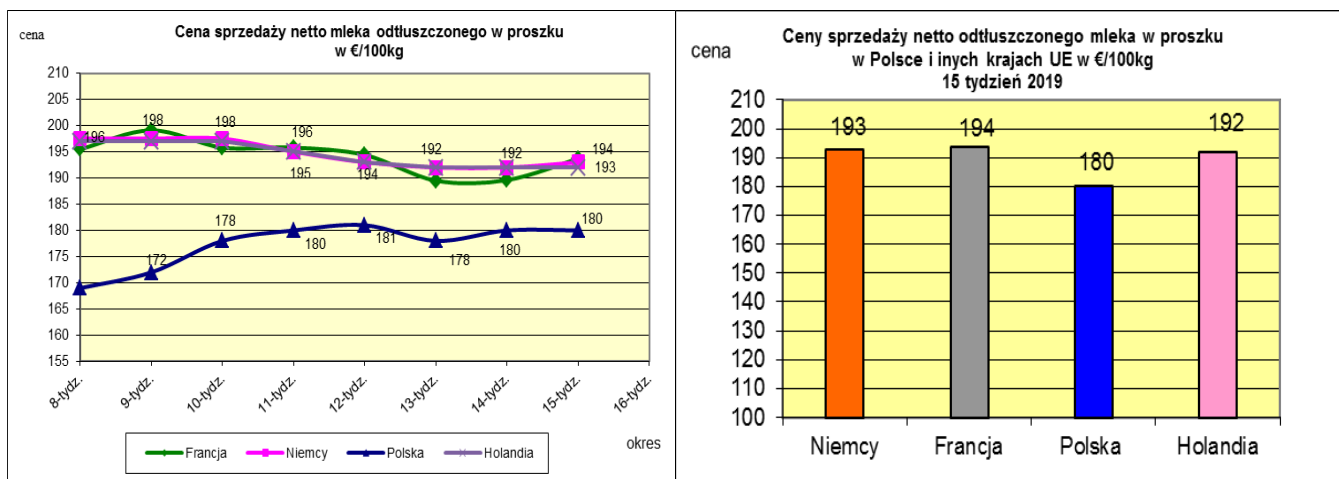
## VI. PORÓWNANIE ŚREDNICH CEN NETTO PODSTAWOWYCH PRODUKTÓW MLECZARSKICH W POLSCE I WYBRANYCH KRAJACH UNII EUROPEJSKIEJ.\*

### Ceny skupu mleka surowego\*\*

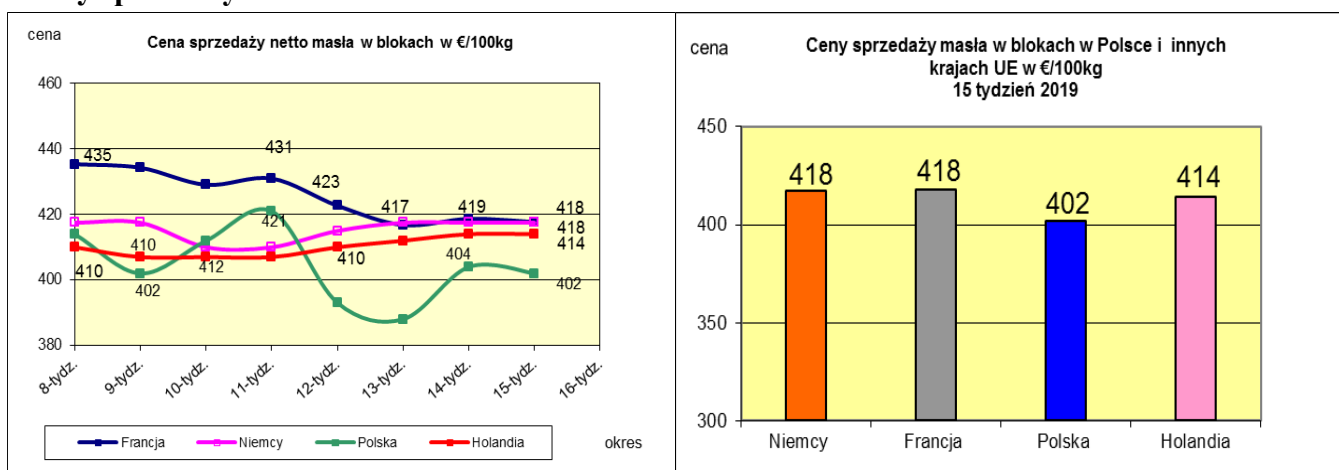


\* Dane Komisji Europejskiej

## Ceny sprzedaży netto odtłuszczonego mleka w proszku.

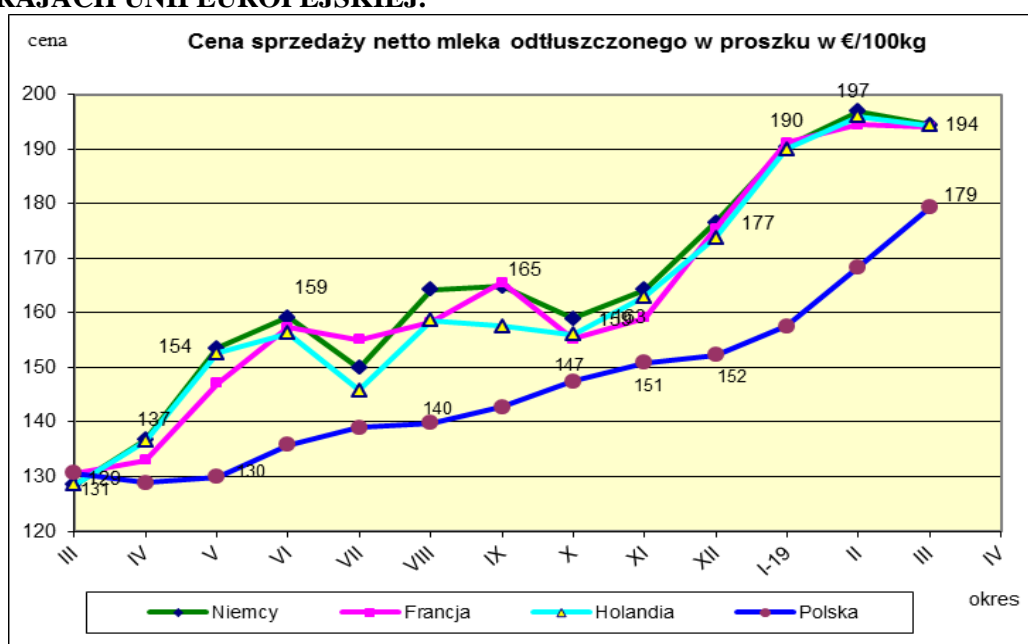


## Ceny sprzedaży netto masła ekstra w blokach.

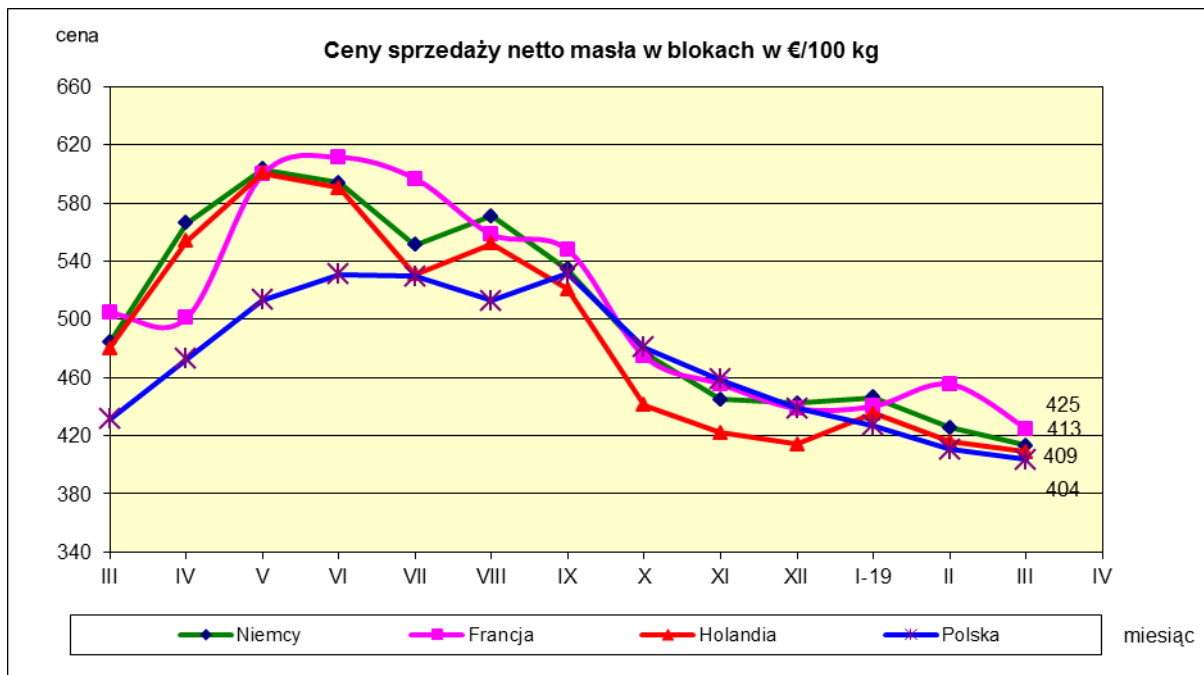


\* Źródło: Clal.it, FranceAgriMer i prodzuivel.nl

## VII. PORÓWNANIE ŚREDNICH MIESIĘCZNYCH CEN SPZEDAŻY NETTO PODSTAWOWYCH PRODUKTÓW MLECZARSKICH W POLSCE I WYBRANYCH KRAJACH UNII EUROPEJSKIEJ.\*



*Wykorzystanie możliwe z dokładnym podaniem źródła*



• Źródło: Clal.it i wyliczenia własne

### VIII. HANDEL ZAGRANICZNY PRZETWORAMI MLECZNYMI.\*\*

Handel zagraniczny przetworami mlecznymi w okresie I - II 2019r. – dane wstępne.

#### OGÓLEM EKSPORT I IMPORT

| CN                                | Nazwa towaru   | EKSPORT/WYWÓZ      |                |                    |                  |                |                |
|-----------------------------------|--|--------------------|----------------|--------------------|------------------|----------------|----------------|
|                                   |  | Wartość [tys. EUR] |                | Wartość [tys. PLN] |                  | Wolumen [tony] |                |
|                                   |  | I-II 2018r.*       | I-II 2019r.*   | I-II 2018r.*       | I-II 2019r.*     | I-II 2018r.*   | I-II 2019r.*   |
| <b>RAZEM produkty mleczarskie</b> |  | <b>321 238</b>     | <b>334 302</b> | <b>1 343 173</b>   | <b>1 432 687</b> | <b>237 646</b> | <b>250 842</b> |
| 0401                              | Mleko i śmietana, nie zagęszczone                          | 57 472             | 61 473         | 240 343            | 263 450          | 105 749        | 116 657        |
| 0402                              | Mleko i śmietana, zagęszczone                              | 30 266             | 50 984         | 126 540            | 218 499          | 20 500         | 30 558         |
| 0403                              | Maślanka, mleko zsiadłe i śmietana kwaśna, jogurt          | 20 436             | 21 604         | 85 437             | 92 587           | 16 123         | 17 789         |
| 0404                              | Serwatka, nawet zagęszczone, lub zawierająca dodatek cukru | 30 762             | 31 809         | 128 647            | 136 316          | 38 976         | 35 070         |
| 0405                              | Masło oraz inne tłuszcze otrzymywane z mleka               | 60 813             | 46 700         | 254 225            | 200 140          | 14 757         | 10 608         |
| 0406                              | Sery i twarogi   | 121 490            | 121 732        | 507 980            | 521 695          | 41 541         | 40 160         |

| CN                                | Nazwa towaru   | IMPORT/PRZYWÓZ     |                |                    |                |                |               |
|-----------------------------------|--|--------------------|----------------|--------------------|----------------|----------------|---------------|
|                                   |  | Wartość [tys. EUR] |                | Wartość [tys. PLN] |                | Wolumen [tony] |               |
|                                   |  | I-II 2018r.*       | I-II 2019r.*   | I-II 2018r.*       | I-II 2019r.*   | I-II 2018r.*   | I-II 2019r.*  |
| <b>RAZEM produkty mleczarskie</b> |  | <b>131 329</b>     | <b>150 255</b> | <b>549 135</b>     | <b>643 926</b> | <b>95 560</b>  | <b>91 721</b> |
| 0401                              | Mleko i śmietana, nie zagęszczone                          | 25 792             | 24 101         | 107 822            | 103 279        | 35 026         | 31 069        |
| 0402                              | Mleko i śmietana, zagęszczone                              | 20 496             | 26 988         | 85 665             | 115 657        | 17 083         | 15 873        |
| 0403                              | Maślanka, mleko zsiadłe i śmietana kwaśna, jogurt          | 13 290             | 15 308         | 55 570             | 65 603         | 12 256         | 13 562        |
| 0404                              | Serwatka, nawet zagęszczone, lub zawierająca dodatek cukru | 7 176              | 6 909          | 30 008             | 29 611         | 13 911         | 11 526        |
| 0405                              | Masło oraz inne tłuszcze otrzymywane z mleka               | 15 136             | 17 761         | 63 291             | 76 116         | 2 859          | 3 382         |
| 0406                              | Sery i twarogi   | 49 440             | 59 189         | 206 779            | 253 660        | 14 425         | 16 310        |

#### UNIA EUROPEJSKA 28 – EKSPORT I IMPORT

| CN                                | Nazwa towaru   | EKSPORT/WYWÓZ      |                |                    |                  |                |                |
|-----------------------------------|--|--------------------|----------------|--------------------|------------------|----------------|----------------|
|                                   |  | Wartość [tys. EUR] |                | Wartość [tys. PLN] |                  | Wolumen [tony] |                |
|                                   |  | I-II 2018r.*       | I-II 2019r.*   | I-II 2018r.*       | I-II 2019r.*     | I-II 2018r.*   | I-II 2019r.*   |
| <b>RAZEM produkty mleczarskie</b> |  | <b>246 253</b>     | <b>248 151</b> | <b>1 029 690</b>   | <b>1 063 473</b> | <b>180 464</b> | <b>191 694</b> |
| 0401                              | Mleko i śmietana, nie zagęszczone                          | 48 360             | 52 263         | 202 230            | 223 980          | 89 192         | 99 976         |
| 0402                              | Mleko i śmietana, zagęszczone                              | 11 747             | 19 658         | 49 109             | 84 245           | 8 603          | 12 365         |
| 0403                              | Maślanka, mleko zsiadłe i śmietana kwaśna, jogurt          | 18 885             | 19 540         | 78 953             | 83 739           | 15 125         | 16 388         |
| 0404                              | Serwatka, nawet zagęszczone, lub zawierająca dodatek cukru | 17 924             | 19 941         | 74 963             | 85 455           | 21 103         | 21 399         |
| 0405                              | Masło oraz inne tłuszcze otrzymywane z mleka               | 59 205             | 44 681         | 247 510            | 191 486          | 14 410         | 10 172         |
| 0406                              | Sery i twarogi   | 90 132             | 92 068         | 376 924            | 394 568          | 32 032         | 31 395         |

| CN                                | Nazwa towaru   | IMPORT/PRZYWÓZ     |                |                    |                |                |               |
|-----------------------------------|--|--------------------|----------------|--------------------|----------------|----------------|---------------|
|                                   |  | Wartość [tys. EUR] |                | Wartość [tys. PLN] |                | Wolumen [tony] |               |
|                                   |  | I-II 2018r.*       | I-II 2019r.*   | I-II 2018r.*       | I-II 2019r.*   | I-II 2018r.*   | I-II 2019r.*  |
| <b>RAZEM produkty mleczarskie</b> |  | <b>131 116</b>     | <b>149 073</b> | <b>548 243</b>     | <b>638 858</b> | <b>95 482</b>  | <b>90 978</b> |
| 0401                              | Mleko i śmietana, nie zagęszczone                          | 25 792             | 23 791         | 107 821            | 101 953        | 35 026         | 30 900        |
| 0402                              | Mleko i śmietana, zagęszczone                              | 20 494             | 26 816         | 85 655             | 114 922        | 17 083         | 15 756        |
| 0403                              | Maślanka, mleko zsiadłe i śmietana kwaśna, jogurt          | 13 286             | 15 158         | 55 555             | 64 961         | 12 253         | 13 382        |
| 0404                              | Serwatka, nawet zagęszczona, lub zawierająca dodatek cukru | 7 133              | 6 773          | 29 830             | 29 028         | 13 850         | 11 343        |
| 0405                              | Masło oraz inne tłuszcze otrzymywane z mleka               | 15 136             | 17 462         | 63 291             | 74 833         | 2 859          | 3 302         |
| 0406                              | Sery i twarogi   | 49 276             | 59 072         | 206 092            | 253 160        | 14 410         | 16 296        |

## HOLANDIA – EKSPORT I IMPORT

| CN                                | Nazwa towaru   | EKSPORT/WYWÓZ      |               |                    |                |                |               |
|-----------------------------------|--|--------------------|---------------|--------------------|----------------|----------------|---------------|
|                                   |  | Wartość [tys. EUR] |               | Wartość [tys. PLN] |                | Wolumen [tony] |               |
|                                   |  | I-II 2018r.*       | I-II 2019r.*  | I-II 2018r.*       | I-II 2019r.*   | I-II 2018r.*   | I-II 2019r.*  |
| <b>RAZEM produkty mleczarskie</b> |  | <b>33 671</b>      | <b>26 282</b> | <b>140 719</b>     | <b>112 631</b> | <b>16 073</b>  | <b>15 399</b> |
| 0401                              | Mleko i śmietana, nie zagęszczone                          | 231                | 229           | 967                | 982            | 308            | 290           |
| 0402                              | Mleko i śmietana, zagęszczone                              | 2 083              | 3 709         | 8 707              | 15 894         | 717            | 1 901         |
| 0403                              | Maślanka, mleko zsiadłe i śmietana kwaśna, jogurt          | 822                | 644           | 3 439              | 2 760          | 450            | 389           |
| 0404                              | Serwatka, nawet zagęszczona, lub zawierająca dodatek cukru | 9 205              | 9 529         | 38 506             | 40 835         | 8 678          | 9 788         |
| 0405                              | Masło oraz inne tłuszcze otrzymywane z mleka               | 17 288             | 9 362         | 72 179             | 40 123         | 4 279          | 2 132         |
| 0406                              | Sery i twarogi   | 4 042              | 2 808         | 16 919             | 12 036         | 1 641          | 898           |

| CN                                | Nazwa towaru   | IMPORT/PRZYWÓZ     |               |                    |                |                |              |
|-----------------------------------|--|--------------------|---------------|--------------------|----------------|----------------|--------------|
|                                   |  | Wartość [tys. EUR] |               | Wartość [tys. PLN] |                | Wolumen [tony] |              |
|                                   |  | I-II 2018r.*       | I-II 2019r.*  | I-II 2018r.*       | I-II 2019r.*   | I-II 2018r.*   | I-II 2019r.* |
| <b>RAZEM produkty mleczarskie</b> |  | <b>16 434</b>      | <b>24 717</b> | <b>68 728</b>      | <b>105 929</b> | <b>5 872</b>   | <b>8 129</b> |
| 0401                              | Mleko i śmietana, nie zagęszczone                          | 486                | 710           | 2 036              | 3 044          | 475            | 601          |
| 0402                              | Mleko i śmietana, zagęszczone                              | 1 895              | 4 051         | 7 902              | 17 363         | 1 119          | 1 859        |
| 0403                              | Maślanka, mleko zsiadłe i śmietana kwaśna, jogurt          | 50                 | 136           | 209                | 585            | 16             | 62           |
| 0404                              | Serwatka, nawet zagęszczona, lub zawierająca dodatek cukru | 822                | 1 101         | 3 431              | 4 720          | 559            | 831          |
| 0405                              | Masło oraz inne tłuszcze otrzymywane z mleka               | 5 988              | 8 612         | 25 038             | 36 910         | 1 102          | 1 578        |
| 0406                              | Sery i twarogi   | 7 193              | 10 105        | 30 112             | 43 308         | 2 600          | 3 199        |

## NIEMCY – EKSPORT I IMPORT

| CN                                | Nazwa towaru   | EKSPORT/WYWÓZ      |               |                    |                |                |               |
|-----------------------------------|--|--------------------|---------------|--------------------|----------------|----------------|---------------|
|                                   |  | Wartość [tys. EUR] |               | Wartość [tys. PLN] |                | Wolumen [tony] |               |
|                                   |  | I-II 2018r.*       | I-II 2019r.*  | I-II 2018r.*       | I-II 2019r.*   | I-II 2018r.*   | I-II 2019r.*  |
| <b>RAZEM produkty mleczarskie</b> |  | <b>64 320</b>      | <b>70 441</b> | <b>268 948</b>     | <b>301 884</b> | <b>84 193</b>  | <b>97 531</b> |
| 0401                              | Mleko i śmietana, nie zagęszczone                          | 33 561             | 37 866        | 140 339            | 162 282        | 65 311         | 77 887        |
| 0402                              | Mleko i śmietana, zagęszczone                              | 1 872              | 5 917         | 7 825              | 25 361         | 3 274          | 4 241         |
| 0403                              | Maślanka, mleko zsiadłe i śmietana kwaśna, jogurt          | 1 247              | 1 239         | 5 214              | 5 312          | 1 112          | 1 282         |
| 0404                              | Serwatka, nawet zagęszczona, lub zawierająca dodatek cukru | 2 107              | 2 707         | 8 809              | 11 601         | 6 004          | 6 013         |
| 0405                              | Masło oraz inne tłuszcze otrzymywane z mleka               | 9 419              | 5 644         | 39 381             | 24 190         | 2 268          | 1 260         |
| 0406                              | Sery i twarogi   | 16 115             | 17 066        | 67 381             | 73 139         | 6 224          | 6 847         |

| CN                                | Nazwa towaru   | IMPORT/PRZYWÓZ     |               |                    |                |                |               |
|-----------------------------------|--|--------------------|---------------|--------------------|----------------|----------------|---------------|
|                                   |  | Wartość [tys. EUR] |               | Wartość [tys. PLN] |                | Wolumen [tony] |               |
|                                   |  | I-II 2018r.*       | I-II 2019r.*  | I-II 2018r.*       | I-II 2019r.*   | I-II 2018r.*   | I-II 2019r.*  |
| <b>RAZEM produkty mleczarskie</b> |  | <b>47 717</b>      | <b>52 170</b> | <b>199 511</b>     | <b>223 577</b> | <b>36 467</b>  | <b>31 563</b> |
| 0401                              | Mleko i śmietana, nie zagęszczone                          | 7 317              | 6 567         | 30 597             | 28 142         | 9 597          | 7 854         |
| 0402                              | Mleko i śmietana, zagęszczone                              | 10 406             | 9 137         | 43 479             | 39 158         | 12 109         | 7 232         |
| 0403                              | Maślanka, mleko zsiadłe i śmietana kwaśna, jogurt          | 6 438              | 7 174         | 26 921             | 30 745         | 6 353          | 6 454         |
| 0404                              | Serwatka, nawet zagęszczona, lub zawierająca dodatek cukru | 1 832              | 1 833         | 7 659              | 7 855          | 1 890          | 2 215         |
| 0405                              | Masło oraz inne tłuszcze otrzymywane z mleka               | 4 538              | 4 032         | 18 974             | 17 278         | 863            | 702           |
| 0406                              | Sery i twarogi   | 17 186             | 23 427        | 71 881             | 100 400        | 5 657          | 7 106         |

**Polski eksport i import surowego mleka i śmietany (kod CN 0401) według ważniejszych krajów w okresie I - II 2019r. (dane wstępne).**

| <b>EKSPORT</b>               |                           |                           |                       |                     |                           |                           |                       |
|------------------------------|---------------------------|---------------------------|-----------------------|---------------------|---------------------------|---------------------------|-----------------------|
| <b>I -II 2018r</b>           |                           |                           |                       | <b>I -II 2019r</b>  |                           |                           |                       |
| <b>Kraj</b>                  | <b>Wartość [tys. EUR]</b> | <b>Wartość [tys. PLN]</b> | <b>Wolumen [tony]</b> | <b>Kraj</b>         | <b>Wartość [tys. EUR]</b> | <b>Wartość [tys. PLN]</b> | <b>Wolumen [tony]</b> |
| <b>OGÓLEM</b>                | <b>57 472</b>             | <b>240 343</b>            | <b>105 749</b>        | <b>OGÓLEM</b>       | <b>61 473</b>             | <b>263 450</b>            | <b>116 657</b>        |
| Niemcy                       | 33 561                    | 140 339                   | 65 311                | Niemcy              | 37 866                    | 162 282                   | 77 887                |
| Chiny                        | 3 661                     | 15 285                    | 6 927                 | Chiny               | 6 268                     | 26 864                    | 12 289                |
| Republika Południowej Afryki | 3 302                     | 13 835                    | 7 048                 | Litwa               | 2 690                     | 11 526                    | 5 676                 |
| Wielka Brytania              | 3 210                     | 13 429                    | 5 297                 | Wielka Brytania     | 1 796                     | 7 699                     | 2 275                 |
| Litwa                        | 2 623                     | 10 970                    | 6 107                 | Węgry               | 1 078                     | 4 619                     | 889                   |
| Słowacja                     | 1 090                     | 4 558                     | 837                   | Grecja              | 1 046                     | 4 483                     | 2 150                 |
| Bulgaria                     | 1 043                     | 4 360                     | 2 123                 | Bulgaria            | 1 035                     | 4 437                     | 2 195                 |
| Rumunia                      | 1 031                     | 4 311                     | 1 940                 | Francja             | 1 005                     | 4 307                     | 597                   |
| Łotwa                        | 1 015                     | 4 245                     | 2 497                 | Łotwa               | 973                       | 4 168                     | 2 166                 |
| Włochy                       | 908                       | 3 797                     | 862                   | Rumunia             | 898                       | 3 848                     | 1 566                 |
| Węgry                        | 838                       | 3 505                     | 781                   | Libia               | 876                       | 3 756                     | 1 397                 |
| Francja                      | 671                       | 2 809                     | 374                   | Słowacja            | 833                       | 3 570                     | 483                   |
| Grecja                       | 611                       | 2 551                     | 1 177                 | Republika Czeska    | 565                       | 2 420                     | 954                   |
| Katar                        | 502                       | 2 102                     | 154                   | Włochy              | 553                       | 2 371                     | 994                   |
| Serbia                       | 442                       | 1 846                     | 214                   | Katar               | 506                       | 2 169                     | 196                   |
| Republika Czeska             | 359                       | 1 505                     | 200                   | Republika Koreańska | 313                       | 1 343                     | 589                   |

| <b>IMPORT</b>      |                           |                           |                       |                    |                           |                           |                       |
|--------------------|---------------------------|---------------------------|-----------------------|--------------------|---------------------------|---------------------------|-----------------------|
| <b>I -II 2018r</b> |                           |                           |                       | <b>I -II 2019r</b> |                           |                           |                       |
| <b>Kraj</b>        | <b>Wartość [tys. EUR]</b> | <b>Wartość [tys. PLN]</b> | <b>Wolumen [tony]</b> | <b>Kraj</b>        | <b>Wartość [tys. EUR]</b> | <b>Wartość [tys. PLN]</b> | <b>Wolumen [tony]</b> |
| <b>OGÓLEM</b>      | <b>25 792</b>             | <b>107 822</b>            | <b>35 026</b>         | <b>OGÓLEM</b>      | <b>24 101</b>             | <b>103 279</b>            | <b>31 069</b>         |
| Litwa              | 12 656                    | 52 907                    | 12 804                | Litwa              | 11 925                    | 51 102                    | 13 857                |
| Niemcy             | 7 317                     | 30 597                    | 9 597                 | Niemcy             | 6 567                     | 28 142                    | 7 854                 |
| Republika Czeska   | 2 356                     | 9 845                     | 6 414                 | Republika Czeska   | 2 449                     | 10 494                    | 5 599                 |
| Belgia             | 840                       | 3 508                     | 1 134                 | Belgia             | 887                       | 3 800                     | 954                   |
| Austria            | 717                       | 2 999                     | 2 040                 | Austria            | 736                       | 3 154                     | 1 502                 |
| Węgry              | 629                       | 2 627                     | 1 466                 | Holandia           | 710                       | 3 044                     | 601                   |
| Holandia           | 486                       | 2 036                     | 475                   | Ukraina            | 309                       | 1 326                     | 168                   |
| Włochy             | 209                       | 871                       | 77                    | Słowacja           | 171                       | 734                       | 98                    |
| Słowacja           | 203                       | 848                       | 614                   | Szwecja            | 163                       | 699                       | 296                   |
| Łotwa              | 155                       | 650                       | 89                    | Estonia            | 105                       | 451                       | 52                    |
| Szwecja            | 64                        | 268                       | 195                   | Francja            | 57                        | 244                       | 47                    |
| Francja            | 64                        | 267                       | 50                    | Węgry              | 13                        | 57                        | 37                    |
| Estonia            | 45                        | 188                       | 25                    | Łotwa              | 7                         | 31                        | 3                     |
| Dania              | 29                        | 123                       | 24                    |                    |                           |                           |                       |
| Wielka Brytania    | 21                        | 86                        | 23                    |                    |                           |                           |                       |
| Singapur           | 0                         | 1                         | 0                     |                    |                           |                           |                       |

Polski eksport i import mleka i śmietany zagęszczonych m. in. w proszku (kod CN 0402) według ważniejszych krajów w okresie I – II 2019r. (dane wstępne).

| EKSPORT         |                    |                    |                |                 |                    |                    |                |
|-----------------|--------------------|--------------------|----------------|-----------------|--------------------|--------------------|----------------|
| I -II 2018r     |                    |                    |                | I -II 2019r     |                    |                    |                |
| Kraj            | Wartość [tys. EUR] | Wartość [tys. PLN] | Wolumen [tony] | Kraj            | Wartość [tys. EUR] | Wartość [tys. PLN] | Wolumen [tony] |
| <b>OGÓŁEM</b>   | <b>30 266</b>      | <b>126 540</b>     | <b>20 500</b>  | <b>OGÓŁEM</b>   | <b>50 984</b>      | <b>218 499</b>     | <b>30 558</b>  |
| Algieria        | 10 597             | 44 286             | 7 202          | Algieria        | 11 993             | 51 393             | 6 900          |
| Senegal         | 3 254              | 13 633             | 2 002          | Niemcy          | 5 917              | 25 361             | 4 241          |
| Włochy          | 2 157              | 9 015              | 1 186          | Holandia        | 3 709              | 15 894             | 1 901          |
| Holandia        | 2 083              | 8 707              | 717            | Jemen           | 3 061              | 13 117             | 2 241          |
| Niemcy          | 1 872              | 7 825              | 3 274          | Włochy          | 2 209              | 9 467              | 1 325          |
| Bułgaria        | 1 859              | 7 774              | 1 156          | Chiny           | 1 808              | 7 748              | 1 030          |
| Rumunia         | 1 023              | 4 278              | 751            | Bułgaria        | 1 577              | 6 758              | 909            |
| Chiny           | 530                | 2 222              | 273            | Kolumbia        | 1 515              | 6 492              | 854            |
| Stany Zjednocz  | 458                | 1 914              | 32             | Japonia         | 1 491              | 6 389              | 893            |
| Węgry           | 457                | 1 913              | 213            | Filipiny        | 1 361              | 5 832              | 704            |
| Wielka Brytania | 445                | 1 862              | 271            | Wietnam         | 1 297              | 5 561              | 652            |
| Chorwacja       | 423                | 1 768              | 210            | Arabia Saudyjs  | 1 260              | 5 401              | 710            |
| Wietnam         | 395                | 1 647              | 273            | Indonezja       | 1 129              | 4 842              | 572            |
| Kambodża        | 394                | 1 642              | 286            | Wielka Brytania | 1 002              | 4 293              | 709            |
| Litwa           | 345                | 1 441              | 234            | Republika Czes  | 991                | 4 246              | 600            |
| Egipt           | 341                | 1 429              | 220            | Nigeria         | 961                | 4 120              | 564            |

| IMPORT          |                    |                    |                |                 |                    |                    |                |
|-----------------|--------------------|--------------------|----------------|-----------------|--------------------|--------------------|----------------|
| I -II 2018r     |                    |                    |                | I -II 2019r     |                    |                    |                |
| Kraj            | Wartość [tys. EUR] | Wartość [tys. PLN] | Wolumen [tony] | Kraj            | Wartość [tys. EUR] | Wartość [tys. PLN] | Wolumen [tony] |
| <b>OGÓŁEM</b>   | <b>20 496</b>      | <b>85 665</b>      | <b>17 083</b>  | <b>OGÓŁEM</b>   | <b>26 988</b>      | <b>115 657</b>     | <b>15 873</b>  |
| Niemcy          | 10 406             | 43 479             | 12 109         | Niemcy          | 9 137              | 39 158             | 7 232          |
| Irlandia        | 2 082              | 8 725              | 869            | Holandia        | 4 051              | 17 363             | 1 859          |
| Holandia        | 1 895              | 7 902              | 1 119          | Francja         | 3 726              | 15 967             | 1 179          |
| Francja         | 1 873              | 7 820              | 676            | Litwa           | 3 051              | 13 074             | 2 218          |
| Wielka Brytania | 801                | 3 361              | 374            | Irlandia        | 2 526              | 10 827             | 1 147          |
| Dania           | 758                | 3 174              | 259            | Włochy          | 1 646              | 7 053              | 647            |
| Belgia          | 605                | 2 521              | 255            | Belgia          | 623                | 2 670              | 265            |
| Litwa           | 418                | 1 744              | 375            | Wielka Brytania | 622                | 2 666              | 483            |
| Republika Czes  | 413                | 1 729              | 213            | Łotwa           | 410                | 1 755              | 220            |
| Austria         | 410                | 1 718              | 202            | Austria         | 310                | 1 328              | 148            |
| Szwecja         | 355                | 1 490              | 358            | Finlandia       | 252                | 1 079              | 139            |
| Bułgaria        | 152                | 633                | 50             | Dania           | 172                | 738                | 71             |
| Łotwa           | 107                | 444                | 51             | Ukraina         | 165                | 708                | 115            |
| Portugalia      | 103                | 431                | 38             | Republika Czes  | 140                | 599                | 65             |
| Włochy          | 72                 | 300                | 115            | Portugalia      | 112                | 478                | 47             |
| Węgry           | 27                 | 113                | 11             | Szwecja         | 13                 | 55                 | 24             |

Wykorzystanie możliwe z dokładnym podaniem źródła



**Polski eksport i import maślanki, mleka zsiadłego i śmietany kwaśnej, jogurtu (kod CN 0403) według ważniejszych krajów w okresie I – II 2019r. (dane wstępne).**

| <b>EKSPORT</b>     |                           |                           |                       |                    |                           |                           |                       |
|--------------------|---------------------------|---------------------------|-----------------------|--------------------|---------------------------|---------------------------|-----------------------|
| <b>I -II 2018r</b> |                           |                           |                       | <b>I -II 2019r</b> |                           |                           |                       |
| <b>Kraj</b>        | <b>Wartość [tys. EUR]</b> | <b>Wartość [tys. PLN]</b> | <b>Wolumen [tony]</b> | <b>Kraj</b>        | <b>Wartość [tys. EUR]</b> | <b>Wartość [tys. PLN]</b> | <b>Wolumen [tony]</b> |
| <b>OGÓŁEM</b>      | <b>20 436</b>             | <b>85 437</b>             | <b>16 123</b>         | <b>OGÓŁEM</b>      | <b>21 604</b>             | <b>92 587</b>             | <b>17 789</b>         |
| Wielka Brytania    | 3 149                     | 13 162                    | 2 729                 | Wielka Brytania    | 2 756                     | 11 812                    | 2 444                 |
| Republika Czeska   | 1 860                     | 7 777                     | 1 730                 | Litwa              | 2 315                     | 9 923                     | 1 781                 |
| Hiszpania          | 1 673                     | 6 991                     | 1 030                 | Węgry              | 1 903                     | 8 154                     | 1 892                 |
| Węgry              | 1 657                     | 6 929                     | 1 538                 | Republika Czeska   | 1 670                     | 7 158                     | 1 649                 |
| Litwa              | 1 612                     | 6 739                     | 1 372                 | Hiszpania          | 1 641                     | 7 032                     | 1 236                 |
| Rumunia            | 1 274                     | 5 328                     | 1 281                 | Rumunia            | 1 365                     | 5 851                     | 1 511                 |
| Niemcy             | 1 247                     | 5 214                     | 1 112                 | Niemcy             | 1 239                     | 5 312                     | 1 282                 |
| Szwecja            | 999                       | 4 178                     | 692                   | Łotwa              | 1 022                     | 4 379                     | 543                   |
| Łotwa              | 854                       | 3 572                     | 458                   | Filipiny           | 889                       | 3 811                     | 440                   |
| Finlandia          | 824                       | 3 445                     | 595                   | Estonia            | 864                       | 3 705                     | 415                   |
| Holandia           | 822                       | 3 439                     | 450                   | Szwecja            | 850                       | 3 643                     | 582                   |
| Estonia            | 758                       | 3 169                     | 371                   | Finlandia          | 850                       | 3 642                     | 653                   |
| Filipiny           | 636                       | 2 662                     | 374                   | Słowacja           | 663                       | 2 841                     | 616                   |
| Słowacja           | 539                       | 2 256                     | 486                   | Holandia           | 644                       | 2 760                     | 389                   |
| Ukraina            | 453                       | 1 893                     | 307                   | Belgia             | 520                       | 2 230                     | 400                   |
| Belgia             | 325                       | 1 361                     | 286                   | Ukraina            | 423                       | 1 812                     | 355                   |

| <b>IMPORT</b>      |                           |                           |                       |                    |                           |                           |                       |
|--------------------|---------------------------|---------------------------|-----------------------|--------------------|---------------------------|---------------------------|-----------------------|
| <b>I -II 2018r</b> |                           |                           |                       | <b>I -II 2019r</b> |                           |                           |                       |
| <b>Kraj</b>        | <b>Wartość [tys. EUR]</b> | <b>Wartość [tys. PLN]</b> | <b>Wolumen [tony]</b> | <b>Kraj</b>        | <b>Wartość [tys. EUR]</b> | <b>Wartość [tys. PLN]</b> | <b>Wolumen [tony]</b> |
| <b>OGÓŁEM</b>      | <b>13 290</b>             | <b>55 570</b>             | <b>12 256</b>         | <b>OGÓŁEM</b>      | <b>15 308</b>             | <b>65 603</b>             | <b>13 562</b>         |
| Niemcy             | 6 438                     | 26 921                    | 6 353                 | Niemcy             | 7 174                     | 30 745                    | 6 454                 |
| Belgia             | 2 711                     | 11 341                    | 2 884                 | Belgia             | 2 977                     | 12 756                    | 3 185                 |
| Republika Czeska   | 2 135                     | 8 928                     | 1 544                 | Republika Czeska   | 2 390                     | 10 245                    | 1 928                 |
| Austria            | 1 052                     | 4 402                     | 926                   | Austria            | 1 204                     | 5 159                     | 1 041                 |
| Francja            | 655                       | 2 731                     | 364                   | Francja            | 652                       | 2 794                     | 356                   |
| Litwa              | 87                        | 362                       | 60                    | Hiszpania          | 283                       | 1 212                     | 162                   |
| Holandia           | 50                        | 209                       | 16                    | Litwa              | 173                       | 740                       | 109                   |
| Łotwa              | 46                        | 191                       | 36                    | Ukraina            | 150                       | 641                       | 180                   |
| Hiszpania          | 40                        | 168                       | 25                    | Holandia           | 136                       | 585                       | 62                    |
| Szwecja            | 18                        | 76                        | 15                    | Estonia            | 48                        | 205                       | 30                    |
| Dania              | 14                        | 60                        | 4                     | Irlandia           | 33                        | 140                       | 7                     |
| Węgry              | 14                        | 59                        | 8                     | Włochy             | 30                        | 130                       | 15                    |
| Słowacja           | 7                         | 29                        | 3                     | Szwecja            | 20                        | 87                        | 16                    |
| Włochy             | 7                         | 28                        | 3                     | Dania              | 18                        | 77                        | 5                     |
| Irlandia           | 4                         | 18                        | 3                     | Łotwa              | 11                        | 45                        | 6                     |
| Estonia            | 3                         | 15                        | 4                     | Słowacja           | 6                         | 24                        | 2                     |

Polski eksport i import serwatki, nawet zagęszczonej, lub zawierającej dodatek cukru (kod CN 0404) według ważniejszych krajów w okresie I – II 2019r. (dane wstępne).

| <b>EKSPORT</b>     |                               |                               |                           |                              |                               |                               |                           |
|--------------------|-------------------------------|-------------------------------|---------------------------|------------------------------|-------------------------------|-------------------------------|---------------------------|
| <b>I -II 2018r</b> |                               |                               |                           | <b>I -II 2019r</b>           |                               |                               |                           |
| <b>Kraj</b>        | <b>Wartość<br/>[tys. EUR]</b> | <b>Wartość<br/>[tys. PLN]</b> | <b>Wolumen<br/>[tony]</b> | <b>Kraj</b>                  | <b>Wartość<br/>[tys. EUR]</b> | <b>Wartość<br/>[tys. PLN]</b> | <b>Wolumen<br/>[tony]</b> |
| <b>OGÓŁEM</b>      | <b>30 762</b>                 | <b>128 647</b>                | <b>38 976</b>             | <b>OGÓŁEM</b>                | <b>31 809</b>                 | <b>136 316</b>                | <b>35 070</b>             |
| Holandia           | 9 205                         | 38 506                        | 8 678                     | Holandia                     | 9 529                         | 40 835                        | 9 788                     |
| Chiny              | 3 903                         | 16 330                        | 6 182                     | Niemcy                       | 2 707                         | 11 601                        | 6 013                     |
| Indonezja          | 2 623                         | 10 977                        | 3 613                     | Indonezja                    | 2 473                         | 10 600                        | 2 956                     |
| Niemcy             | 2 107                         | 8 809                         | 6 004                     | Chiny                        | 2 166                         | 9 282                         | 2 738                     |
| Malezja            | 1 287                         | 5 379                         | 1 848                     | Węgry                        | 1 506                         | 6 453                         | 456                       |
| Hiszpania          | 1 132                         | 4 737                         | 1 021                     | Malezja                      | 1 280                         | 5 488                         | 1 484                     |
| Algieria           | 1 128                         | 4 702                         | 820                       | Tajlandia                    | 1 013                         | 4 342                         | 1 093                     |
| Francja            | 932                           | 3 897                         | 969                       | Hiszpania                    | 1 005                         | 4 309                         | 632                       |
| Włochy             | 749                           | 3 129                         | 750                       | Włochy                       | 814                           | 3 486                         | 745                       |
| Węgry              | 712                           | 2 977                         | 331                       | Francja                      | 797                           | 3 416                         | 735                       |
| Tajlandia          | 584                           | 2 443                         | 805                       | Szwecja                      | 674                           | 2 890                         | 203                       |
| Dania              | 554                           | 2 317                         | 802                       | Myanmar (Birma)              | 651                           | 2 789                         | 728                       |
| Rumunia            | 494                           | 2 063                         | 325                       | Republika Południowej Afryki | 528                           | 2 263                         | 622                       |
| Ghana              | 409                           | 1 707                         | 533                       | Maroko                       | 435                           | 1 862                         | 311                       |
| Szwecja            | 405                           | 1 696                         | 153                       | Rumunia                      | 405                           | 1 734                         | 284                       |
| Myanmar (Birma)    | 330                           | 1 381                         | 439                       | Ghana                        | 388                           | 1 664                         | 470                       |

| <b>IMPORT</b>      |                               |                               |                           |                    |                               |                               |                           |
|--------------------|-------------------------------|-------------------------------|---------------------------|--------------------|-------------------------------|-------------------------------|---------------------------|
| <b>I -II 2018r</b> |                               |                               |                           | <b>I -II 2019r</b> |                               |                               |                           |
| <b>Kraj</b>        | <b>Wartość<br/>[tys. EUR]</b> | <b>Wartość<br/>[tys. PLN]</b> | <b>Wolumen<br/>[tony]</b> | <b>Kraj</b>        | <b>Wartość<br/>[tys. EUR]</b> | <b>Wartość<br/>[tys. PLN]</b> | <b>Wolumen<br/>[tony]</b> |
| <b>OGÓŁEM</b>      | <b>7 176</b>                  | <b>30 008</b>                 | <b>13 911</b>             | <b>OGÓŁEM</b>      | <b>6 909</b>                  | <b>29 611</b>                 | <b>11 526</b>             |
| Niemcy             | 1 832                         | 7 659                         | 1 890                     | Niemcy             | 1 833                         | 7 855                         | 2 215                     |
| Litwa              | 886                           | 3 708                         | 6 919                     | Litwa              | 1 158                         | 4 960                         | 5 884                     |
| Holandia           | 822                           | 3 431                         | 559                       | Holandia           | 1 101                         | 4 720                         | 831                       |
| Belgia             | 547                           | 2 286                         | 842                       | Francja            | 482                           | 2 065                         | 340                       |
| Portugalia         | 474                           | 1 984                         | 227                       | Belgia             | 448                           | 1 922                         | 696                       |
| Francja            | 461                           | 1 926                         | 299                       | Węgry              | 360                           | 1 541                         | 36                        |
| Słowacja           | 351                           | 1 466                         | 296                       | Portugalia         | 346                           | 1 481                         | 164                       |
| Węgry              | 348                           | 1 457                         | 36                        | Słowacja           | 184                           | 787                           | 238                       |
| Włochy             | 312                           | 1 309                         | 142                       | Dania              | 174                           | 746                           | 279                       |
| Dania              | 254                           | 1 063                         | 299                       | Włochy             | 131                           | 560                           | 204                       |
| Łotwa              | 220                           | 918                           | 1 659                     | Rumunia            | 130                           | 559                           | 60                        |
| Austria            | 204                           | 855                           | 231                       | Łotwa              | 113                           | 485                           | 103                       |
| Estonia            | 150                           | 628                           | 293                       | Szwecja            | 102                           | 438                           | 146                       |
| Irlandia           | 128                           | 533                           | 102                       | Białoruś           | 95                            | 406                           | 140                       |
| Rumunia            | 110                           | 461                           | 36                        | Wielka Brytania    | 63                            | 269                           | 27                        |
| Ukraina            | 36                            | 149                           | 60                        | Hiszpania          | 56                            | 239                           | 45                        |

Polski eksport i import **masła oraz innych tłuszczów otrzymywanych z mleka** (kod CN 0405) według ważniejszych krajów w okresie I – II 2019r. (dane wstępne).

| <b>EKSPORT</b>     |                               |                               |                           |                    |                               |                               |                           |
|--------------------|-------------------------------|-------------------------------|---------------------------|--------------------|-------------------------------|-------------------------------|---------------------------|
| <b>I -II 2018r</b> |                               |                               |                           | <b>I -II 2019r</b> |                               |                               |                           |
| <b>Kraj</b>        | <b>Wartość<br/>[tys. EUR]</b> | <b>Wartość<br/>[tys. PLN]</b> | <b>Wolumen<br/>[tony]</b> | <b>Kraj</b>        | <b>Wartość<br/>[tys. EUR]</b> | <b>Wartość<br/>[tys. PLN]</b> | <b>Wolumen<br/>[tony]</b> |
| <b>OGÓLEM</b>      | <b>60 813</b>                 | <b>254 225</b>                | <b>14 757</b>             | <b>OGÓLEM</b>      | <b>46 700</b>                 | <b>200 140</b>                | <b>10 608</b>             |
| Holandia           | 17 288                        | 72 179                        | 4 279                     | Holandia           | 9 362                         | 40 123                        | 2 132                     |
| Niemcy             | 9 419                         | 39 381                        | 2 268                     | Republika Czeska   | 8 702                         | 37 289                        | 2 058                     |
| Republika Czeska   | 7 033                         | 29 443                        | 1 733                     | Niemcy             | 5 644                         | 24 190                        | 1 260                     |
| Francja            | 6 483                         | 27 078                        | 1 566                     | Rumunia            | 4 657                         | 19 958                        | 1 061                     |
| Belgia             | 3 932                         | 16 495                        | 1 082                     | Słowacja           | 3 576                         | 15 326                        | 857                       |
| Rumunia            | 3 696                         | 15 459                        | 840                       | Francja            | 3 293                         | 14 115                        | 747                       |
| Słowacja           | 2 483                         | 10 393                        | 612                       | Litwa              | 2 373                         | 10 172                        | 537                       |
| Litwa              | 1 732                         | 7 246                         | 398                       | Włochy             | 1 400                         | 5 999                         | 296                       |
| Wielka Brytania    | 1 336                         | 5 582                         | 310                       | Wielka Brytania    | 1 385                         | 5 937                         | 312                       |
| Włochy             | 1 148                         | 4 802                         | 253                       | Węgry              | 1 027                         | 4 401                         | 218                       |
| Serbia             | 904                           | 3 774                         | 189                       | Łotwa              | 905                           | 3 879                         | 183                       |
| Grecja             | 806                           | 3 374                         | 206                       | Kuba               | 805                           | 3 448                         | 171                       |
| Łotwa              | 726                           | 3 037                         | 151                       | Bułgaria           | 680                           | 2 914                         | 151                       |
| Bułgaria           | 703                           | 2 933                         | 161                       | Serbia             | 595                           | 2 551                         | 126                       |
| Węgry              | 689                           | 2 879                         | 150                       | Chorwacja          | 515                           | 2 205                         | 109                       |
| Austria            | 644                           | 2 691                         | 150                       | Austria            | 301                           | 1 289                         | 67                        |

| <b>IMPORT</b>      |                               |                               |                           |                    |                               |                               |                           |
|--------------------|-------------------------------|-------------------------------|---------------------------|--------------------|-------------------------------|-------------------------------|---------------------------|
| <b>I -II 2018r</b> |                               |                               |                           | <b>I -II 2019r</b> |                               |                               |                           |
| <b>Kraj</b>        | <b>Wartość<br/>[tys. EUR]</b> | <b>Wartość<br/>[tys. PLN]</b> | <b>Wolumen<br/>[tony]</b> | <b>Kraj</b>        | <b>Wartość<br/>[tys. EUR]</b> | <b>Wartość<br/>[tys. PLN]</b> | <b>Wolumen<br/>[tony]</b> |
| <b>OGÓLEM</b>      | <b>15 136</b>                 | <b>63 291</b>                 | <b>2 859</b>              | <b>OGÓLEM</b>      | <b>17 761</b>                 | <b>76 116</b>                 | <b>3 382</b>              |
| Holandia           | 5 988                         | 25 038                        | 1 102                     | Holandia           | 8 612                         | 36 910                        | 1 578                     |
| Niemcy             | 4 538                         | 18 974                        | 863                       | Niemcy             | 4 032                         | 17 278                        | 702                       |
| Belgia             | 1 237                         | 5 189                         | 209                       | Wielka Brytania    | 889                           | 3 811                         | 188                       |
| Finlandia          | 776                           | 3 245                         | 134                       | Irlandia           | 878                           | 3 761                         | 232                       |
| Francja            | 608                           | 2 543                         | 100                       | Finlandia          | 759                           | 3 254                         | 171                       |
| Austria            | 450                           | 1 882                         | 66                        | Dania              | 567                           | 2 430                         | 113                       |
| Włochy             | 396                           | 1 647                         | 98                        | Austria            | 493                           | 2 112                         | 65                        |
| Irlandia           | 254                           | 1 057                         | 62                        | Ukraina            | 299                           | 1 283                         | 80                        |
| Litwa              | 253                           | 1 055                         | 65                        | Belgia             | 249                           | 1 068                         | 47                        |
| Dania              | 198                           | 826                           | 41                        | Szwecja            | 230                           | 988                           | 47                        |
| Bułgaria           | 167                           | 697                           | 41                        | Francja            | 208                           | 892                           | 39                        |
| Wielka Brytania    | 139                           | 584                           | 50                        | Litwa              | 182                           | 780                           | 43                        |
| Republika Czeska   | 104                           | 432                           | 23                        | Republika Czeska   | 176                           | 756                           | 43                        |
| Słowacja           | 28                            | 116                           | 5                         | Włochy             | 102                           | 436                           | 20                        |
| Węgry              | 1                             | 5                             | 0                         | Łotwa              | 54                            | 233                           | 9                         |
|                    |                               |                               |                           | Słowacja           | 30                            | 127                           | 5                         |

**Polski eksport i import serów i twarogów (kod CN 0406) według ważniejszych krajów w okresie I - II 2019r. (dane wstępne).**

| <b>EKSPORT</b>     |                           |                           |                       |                    |                           |                           |                       |
|--------------------|---------------------------|---------------------------|-----------------------|--------------------|---------------------------|---------------------------|-----------------------|
| <b>I -II 2018r</b> |                           |                           |                       | <b>I -II 2019r</b> |                           |                           |                       |
| <b>Kraj</b>        | <b>Wartość [tys. EUR]</b> | <b>Wartość [tys. PLN]</b> | <b>Wolumen [tony]</b> | <b>Kraj</b>        | <b>Wartość [tys. EUR]</b> | <b>Wartość [tys. PLN]</b> | <b>Wolumen [tony]</b> |
| <b>OGÓŁEM</b>      | <b>121 490</b>            | <b>507 980</b>            | <b>41 541</b>         | <b>OGÓŁEM</b>      | <b>121 732</b>            | <b>521 695</b>            | <b>40 160</b>         |
| Niemcy             | 16 115                    | 67 381                    | 6 224                 | Niemcy             | 17 066                    | 73 139                    | 6 847                 |
| Republika Czeska   | 15 194                    | 63 550                    | 4 725                 | Republika Czeska   | 16 120                    | 69 084                    | 5 004                 |
| Włochy             | 8 940                     | 37 400                    | 2 892                 | Włochy             | 10 056                    | 43 095                    | 2 972                 |
| Arabia Saudyjska   | 8 414                     | 35 180                    | 2 443                 | Wielka Brytania    | 7 079                     | 30 337                    | 2 103                 |
| Słowacja           | 7 899                     | 33 045                    | 2 829                 | Słowacja           | 6 794                     | 29 113                    | 2 263                 |
| Wielka Brytania    | 7 089                     | 29 640                    | 2 438                 | Arabia Saudyjska   | 6 342                     | 27 179                    | 1 826                 |
| Rumunia            | 5 606                     | 23 441                    | 2 300                 | Rumunia            | 5 605                     | 24 020                    | 2 406                 |
| Węgry              | 4 560                     | 19 063                    | 1 649                 | Węgry              | 4 701                     | 20 147                    | 1 577                 |
| Holandia           | 4 042                     | 16 919                    | 1 641                 | Litwa              | 4 285                     | 18 364                    | 1 460                 |
| Litwa              | 3 697                     | 15 460                    | 1 315                 | Ukraina            | 4 262                     | 18 264                    | 1 159                 |
| Irak               | 3 107                     | 12 981                    | 1 005                 | Holandia           | 2 808                     | 12 036                    | 898                   |
| Ukraina            | 2 964                     | 12 395                    | 836                   | Irak               | 2 753                     | 11 796                    | 827                   |
| Bulgaria           | 2 726                     | 11 399                    | 1 076                 | Hiszpania          | 2 556                     | 10 953                    | 762                   |
| Dania              | 2 504                     | 10 470                    | 837                   | Izrael             | 2 217                     | 9 501                     | 648                   |
| Izrael             | 2 121                     | 8 851                     | 610                   | Łotwa              | 2 217                     | 9 499                     | 671                   |
| Łotwa              | 2 041                     | 8 529                     | 672                   | Dania              | 2 152                     | 9 222                     | 713                   |

| <b>IMPORT</b>      |                           |                           |                       |                    |                           |                           |                       |
|--------------------|---------------------------|---------------------------|-----------------------|--------------------|---------------------------|---------------------------|-----------------------|
| <b>I -II 2018r</b> |                           |                           |                       | <b>I -II 2019r</b> |                           |                           |                       |
| <b>Kraj</b>        | <b>Wartość [tys. EUR]</b> | <b>Wartość [tys. PLN]</b> | <b>Wolumen [tony]</b> | <b>Kraj</b>        | <b>Wartość [tys. EUR]</b> | <b>Wartość [tys. PLN]</b> | <b>Wolumen [tony]</b> |
| <b>OGÓŁEM</b>      | <b>49 440</b>             | <b>206 779</b>            | <b>14 425</b>         | <b>OGÓŁEM</b>      | <b>59 189</b>             | <b>253 660</b>            | <b>16 310</b>         |
| Niemcy             | 17 186                    | 71 881                    | 5 657                 | Niemcy             | 23 427                    | 100 400                   | 7 106                 |
| Holandia           | 7 193                     | 30 112                    | 2 600                 | Holandia           | 10 105                    | 43 308                    | 3 199                 |
| Włochy             | 5 443                     | 22 744                    | 989                   | Włochy             | 6 102                     | 26 153                    | 1 119                 |
| Republika Czeska   | 4 212                     | 17 608                    | 1 110                 | Republika Czeska   | 4 230                     | 18 128                    | 1 080                 |
| Francja            | 4 040                     | 16 896                    | 1 105                 | Dania              | 3 784                     | 16 218                    | 1 134                 |
| Dania              | 3 166                     | 13 240                    | 946                   | Francja            | 3 571                     | 15 302                    | 887                   |
| Wielka Brytania    | 1 589                     | 6 645                     | 485                   | Hiszpania          | 1 420                     | 6 084                     | 218                   |
| Hiszpania          | 1 355                     | 5 668                     | 247                   | Grecja             | 1 184                     | 5 075                     | 202                   |
| Litwa              | 1 099                     | 4 598                     | 228                   | Wielka Brytania    | 996                       | 4 269                     | 226                   |
| Grecja             | 1 003                     | 4 190                     | 173                   | Litwa              | 788                       | 3 379                     | 128                   |
| Węgry              | 846                       | 3 541                     | 146                   | Belgia             | 544                       | 2 333                     | 162                   |
| Estonia            | 337                       | 1 407                     | 97                    | Estonia            | 536                       | 2 298                     | 169                   |
| Austria            | 330                       | 1 378                     | 142                   | Austria            | 438                       | 1 876                     | 192                   |
| Łotwa              | 317                       | 1 326                     | 160                   | Słowacja           | 405                       | 1 737                     | 129                   |
| Słowacja           | 304                       | 1 273                     | 81                    | Irlandia           | 362                       | 1 553                     | 79                    |
| Irlandia           | 281                       | 1 176                     | 61                    | Cypr               | 330                       | 1 412                     | 46                    |

\*\* Źródło: Ministerstwo Finansów.

Biuletyn „*Rynek mleka*” ukazuje się w każdy czwartek.

**Wydawca:**

Ministerstwo Rolnictwa i Rozwoju Wsi, Departament Promocji i Jakości Żywności.

ul. Wspólna 30 00-930 Warszawa

Internet: [strona ZSRIR](http://strona.ZSRIR) E-mail: [biuletyn@minrol.gov.pl](mailto:biuletyn@minrol.gov.pl)

**Autor:**

Dariusz Banasiewicz, tel. (022) 623-12-01; fax (022) 623-27-06

E-mail [Dariusz.Banasiewicz@minrol.gov.pl](mailto:Dariusz.Banasiewicz@minrol.gov.pl)

**Warunki otrzymywania biuletynu:**

Biuletyn udostępniany jest wszystkim zainteresowanym bezpłatnie.

*Wykorzystanie możliwe z dokładnym podaniem źródła*