



ZINTEGROWANY SYSTEM ROLNICZEJ INFORMACJI RYNKOWEJ

(podstawa prawna: ustawa z dnia 30 marca 2001 r. o rolniczych badaniach rynkowych - Dz. U. Nr 42, poz. 471, z późn. zm.)

RYNEK WOŁOWINY I CIEŁĘCINY

NR 35/2024

10.09.2024 r.

Notowania za okres: 26.08 - 01.09.2024 r.

Biuletyn tygodniowy.

Informacje zamieszczane w niniejszym biuletynie przekazywane są przez podmioty włączone do Zintegrowanego Systemu Rolniczej Informacji Rynkowej (ZSRIR).

Podstawy prawne:

- ustawa z dnia 30 marca 2001 r. o rolniczych badaniach rynkowych (Dz.U. 2015, poz. 1160 – tekst jednolity);
- rozporządzenie Ministra Rolnictwa i Rozwoju Wsi z dnia 8 marca 2021 r. w sprawie zbieranych danych rynkowych (Dz. U. z 2021 r., poz. 589).

Spis treści

1. Średnie ceny zakupu bydła rzeźnego w Polsce	3
1.1. Zbiorcze zestawienie danych dotyczących zakupionego bydła rzeźnego w ubojniach w kraju	3
1.2. Średnie ceny zakupu – wykresy	4
2. Zbiorcze zestawienie danych dotyczących zakupu bydła rzeźnego wg makroregionów	7
3. Średnie ceny sprzedaży wołowiny w Polsce	Błąd! Nie zdefiniowano zakładki.
3.1. Średnie ceny sprzedaży netto (bez VAT) i struktura sprzedaży ćwierci wołowych w ubojniach bydła (kraj) Błąd! Nie zdefiniowano zakładki.	
3.2. Średnie ceny sprzedaży netto (bez VAT) elementów mięsa wołowego (kraj) .. Błąd! Nie zdefiniowano zakładki.	
4. Średnie ceny zakupu cieląt płci męskiej oraz młodego bydła opasowego	8
5. Średnie ceny zakupu mięsa wołowego w sieciach handlowych	8

Dodatkowe informacje

Wersja biuletynu z prezentacją graficzną danych publikowana jest w ostatnim tygodniu każdego miesiąca.

Badanie cen zakupu i cen sprzedaży w zakładach mięsnych prowadzone jest na reprezentatywnej próbie. Ceny zakupu rejestrowane są dla klas SEUROP wg Rozporządzenia Parlamentu Europejskiego i Rady (UE) nr 1308/2013 z dnia 17 grudnia 2013 r. ustanawiającego wspólną organizację rynków produktów rolnych oraz uchylającego rozporządzenia Rady (EWG) nr 922/72, (EWG) nr 234/79, (WE) nr 1037/2001 i (WE) nr 1234/2007 (Dz. Urz. UE L 347 z 20.12.2013, z późn. zm. i wg Rozporządzenia wykonawczego Komisji (UE) 2017/1184 z dnia 20 kwietnia 2017 r. ustanawiające zasady stosowania rozporządzenia Parlamentu Europejskiego i Rady (UE) nr 1308/2013 w odniesieniu do unijnych skal klasyfikacji tusz wołowych, wieprzowych i baranich oraz raportowania cen rynkowych niektórych kategorii tusz i żywych zwierząt (Dz. Urz. UE L 171 z 04.07.2017) oraz rozporządzenia Ministra Rolnictwa i Rozwoju Wsi z dnia 4 lutego 2009 r. w sprawie szczegółowego sposobu oznaczania klasy jakości handlowej tusz wołowych (Dz.U. Nr 28, poz. 180 z późn. zm.). Ceny zakupu rejestrowane są dla masy poubojowej schłodzonej.

1. Ceny zakupu bydła rzeźnego w Polsce

1.1. Zbiorcze zestawienie danych dotyczących zakupionego bydła rzeźnego w ubojniach w kraju

Tygodniowy ubój bydła rzeźnego w ubojniach monitorowanych w ramach ZSRIR wyniósł – 15 121 sztuk.

POLSKA											
Kategoria bydła	ŚREDNIA CENA ZAKUPU*						Średnia masa tuszy ciepłej		Liczba sztuk Zmiana tyg. [%]	Struktura skupu	
	wg w.ż.* [zł/kg]	dla mpc [zł/tonę]	dla mps [zł/tonę]	Zmiana ceny [%]			[kg]	Zmiana tyg.		[%]	Zmiana tyg.
	2024-09-01	2024-09-01	2024-09-01	tyg.	miesięczna	roczna	2024-09-01	[%]		2024-09-01	[w pkt.%]
Bydło ogółem	9,92	19 160	19 543	-0,4	-0,8	-0,5	314,4	1,4	-22,6	100,0	-
bydło 8-12 m-cy (Z)	9,70	17 992	18 352	-4,4	-7,8	-8,1	240,7	8,1	-53,3	0,1	0,0
byki 12-24 m-ce (A)	10,88	20 405	20 814	-0,5	-0,9	0,0	357,4	3,0	-13,0	34,3	3,8
byki > 24 m-cy (B)	10,71	20 097	20 499	-1,0	-1,2	-0,5	400,7	-0,3	-26,3	5,6	-0,3
wolce > 12 m-cy (C)	--	--	--	--	--	--	--	--	--	--	--
krowy (D)	8,25	16 940	17 279	-1,0	-0,8	1,1	276,8	-0,5	-26,1	36,1	-1,7
jałówki > 12 m-cy (E)	10,29	19 857	20 254	-1,1	-0,7	-3,8	289,9	-0,8	-28,0	24,0	-1,8

- jest to cena netto (bez VAT) zapłacona dostawcom bydła za dostarczony do rzeźni pełnowartościowy żywiec wołowy na bazie franco zakład. Cena ta zawiera również wszelkie dodatkowe płatności (premie, nagrody itp.) niezależnie od okresu w jakim zostały wypłacone.

* w.ż.- waga żywa (cenę za wagę żywą wyliczono stosując średnie wskaźniki wydajności rzeźnej uzyskane w Polsce (średnia ważona) w latach 2011-2015: bydło ogółem - 0,518 (było 0,507); byki do 2 lat - 0,533 (było 0,539); byki > 2 lat - 0,533 (było 0,535); wolce - 0,521 (było 0,540); krowy - 0,487 (było 0,465) i jałówki – 0,518 (było 0,516),

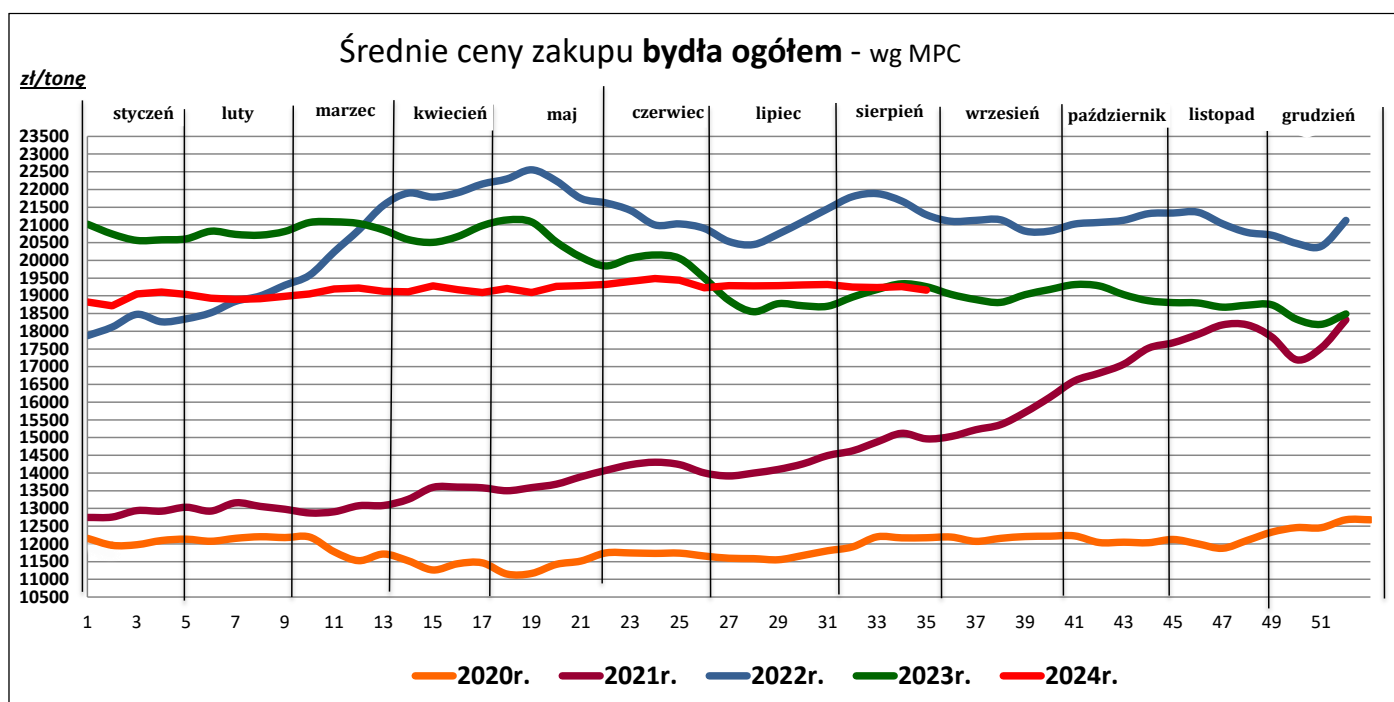
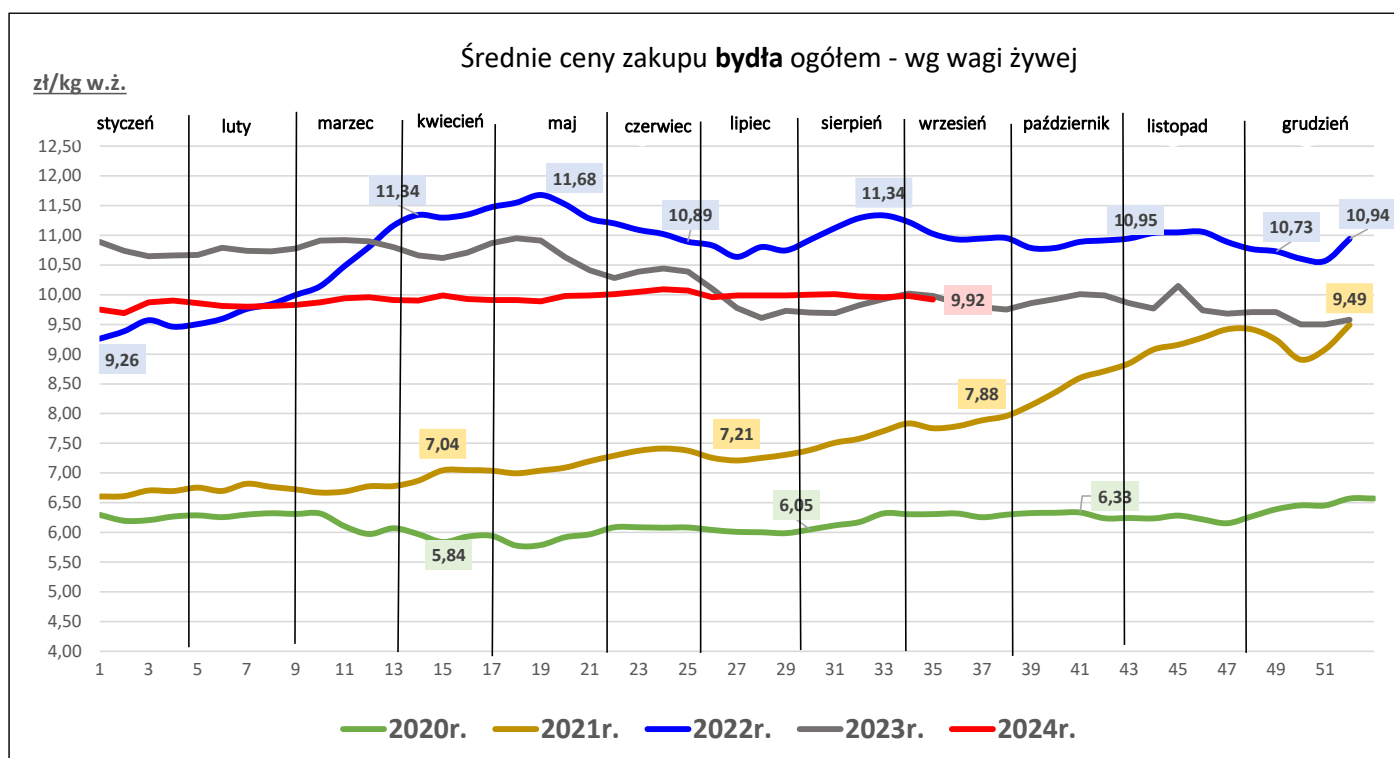
mpc - masa poubojowa ciepła, mps - masa poubojowa schłodzona,

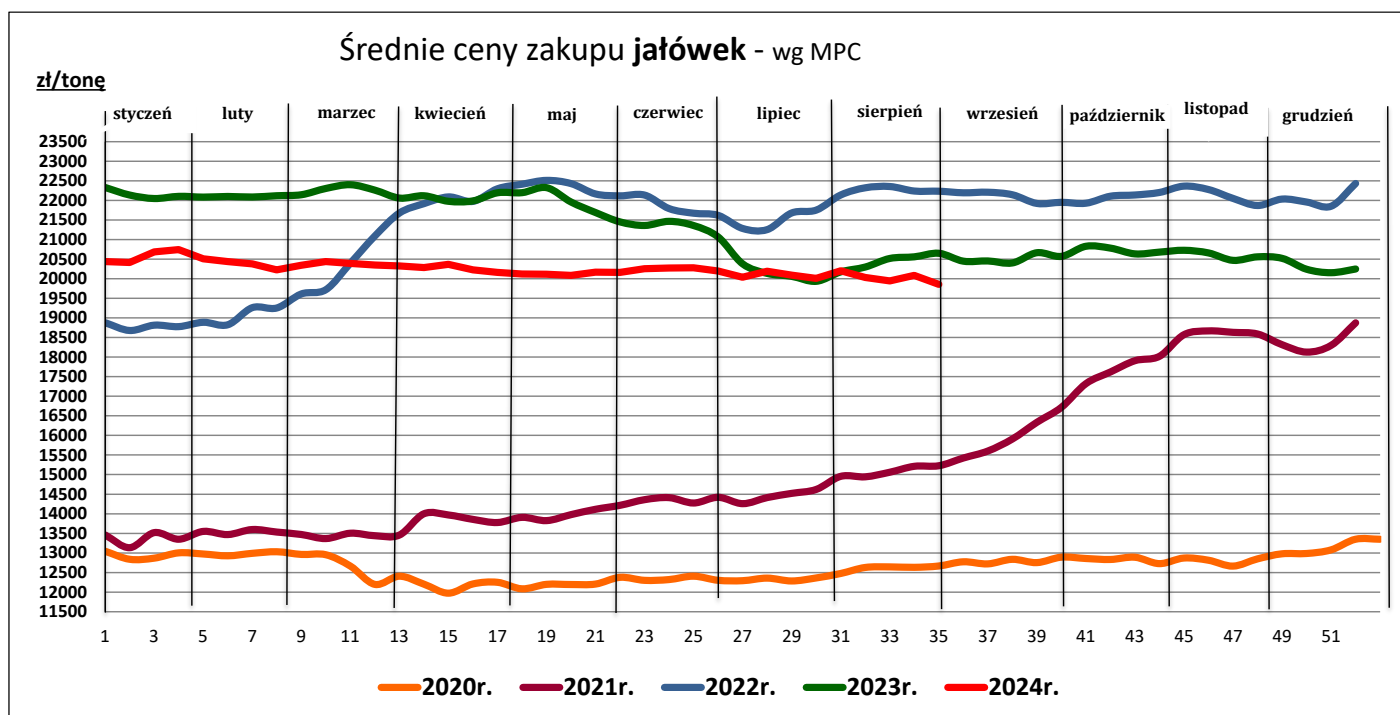
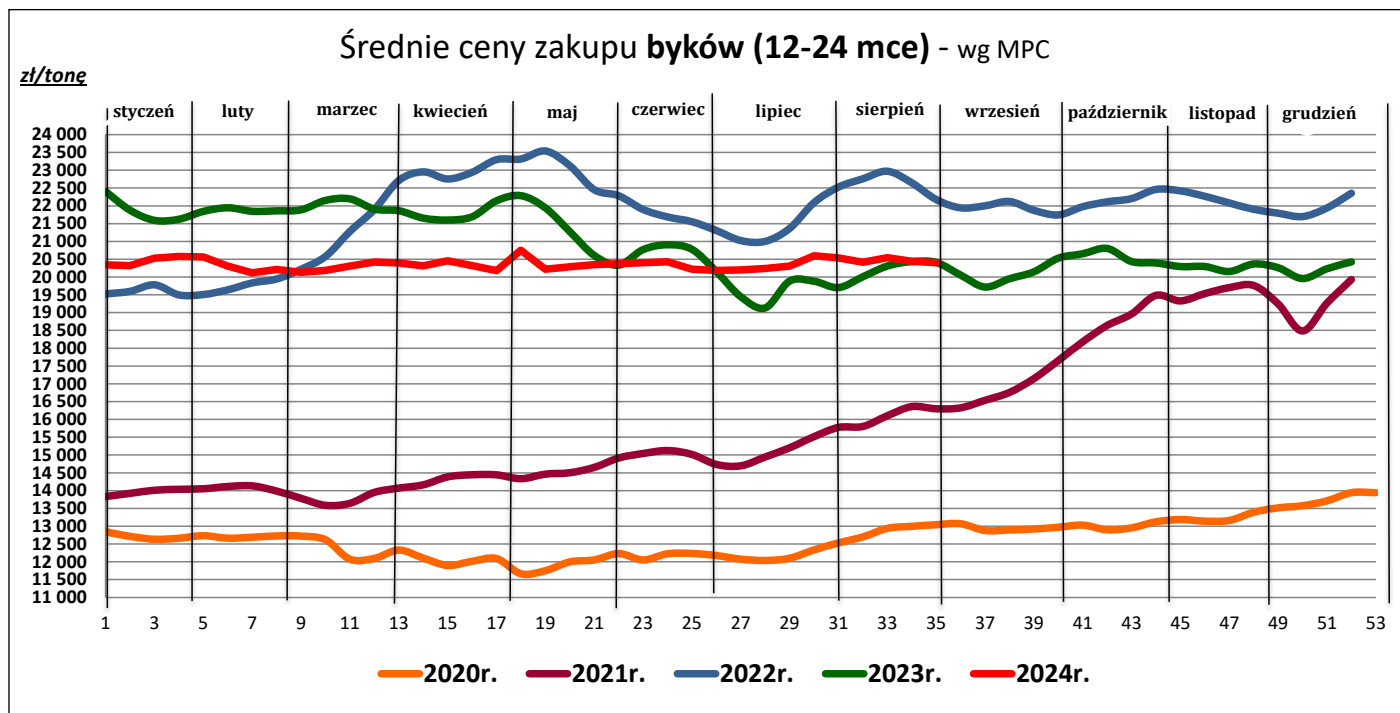
nld z uwagi na ustawy o obowiązkach nieidentyfikowalności danych, ceny nie podano

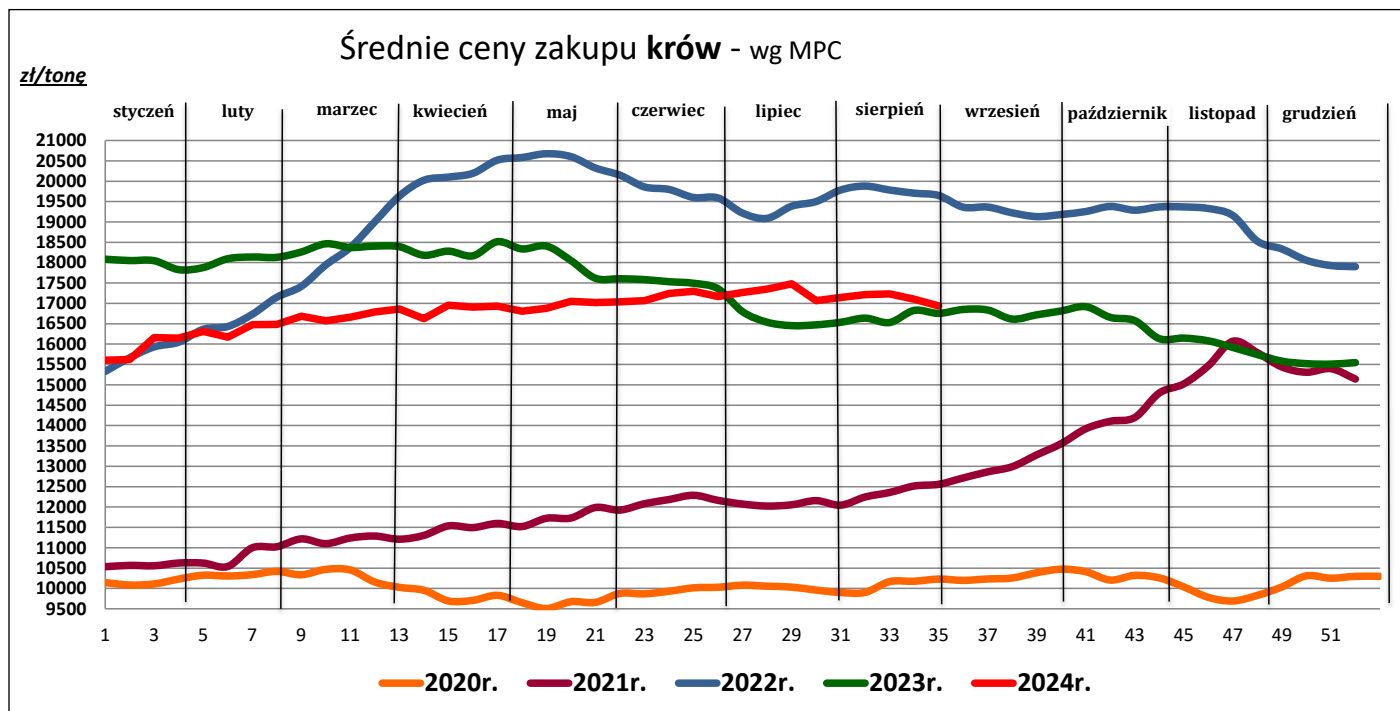
Źródło: Zintegrowany System Rolniczej Informacji Rolniczej (ZSRIR – MRiRW)

Wykorzystanie możliwe wyłącznie z dokładnym podaniem źródła.

1.2. Średnie ceny zakupu – wykresy







2. Zbiorcze zestawienie danych dotyczących zakupu bydła rzeźnego wg makroregionów

MAKROREGION									
Kategoria bydła	Średnia cena zakupu				Średnia tuszy masa cieplej		Zmiana tyg.	Struktura zakupu	
	wg w.ż. [zł/kg]	dla mpc [zł/tonę]	dla mps [zł/tonę]	Zmiana tyg. [%]	[kg]	Zmiana	poziomu uboju [%]	[%]	Zmiana tyg.
	2024-09-01	2024-09-01	2024-09-01		2024-09-01	tyg. [%]		2024-09-01	[w pkt.%]
Centralny									
Bydło ogółem	10,11	19 521	19 912	-0,3	328,6	3,1	-15,6	50,3	-
bydło 8-12 m-cy (Z)	9,50	17 617	17 969	--	218,7	--	--	0,0	--
byki 12-24 m-ce (A)	10,92	20 484	20 894	-0,8	364,4	4,0	-3,9	22,2	4,3
byki > 24 m-cy (B)	10,80	20 260	20 665	-0,3	398,8	0,0	-10,8	4,0	0,5
wolce > 12 m-cy (C)	--	nld	nld	--	nld	--	--	--	--
krowy (D)	8,18	16 787	17 122	-1,2	273,8	-0,4	-23,8	13,4	-0,2
jałówki > 12 m-cy (E)	10,29	19 874	20 271	-1,5	296,8	0,0	-26,2	10,6	-0,5
Południowy									
Bydło ogółem	10,03	19 355	19 742	-0,2	320,6	2,5	-18,4	52,4	-
bydło 8-12 m-cy (Z)	9,83	18 232	18 596	-1,9	257,3	18,1	-71,4	0,0	-0,1
byki 12-24 m-ce (A)	10,95	20 553	20 964	-0,6	362,3	3,7	2,6	23,7	5,8
byki > 24 m-cy (B)	10,50	19 699	20 093	-3,7	400,1	-1,6	-52,0	1,1	-0,7
wolce > 12 m-cy (C)	--	nld	nld	--	nld	--	--	--	--
krowy (D)	8,13	16 687	17 021	-2,1	280,0	-0,8	-27,9	16,0	-1,2
jałówki > 12 m-cy (E)	10,27	19 826	20 222	-1,2	281,5	-2,1	-30,4	11,2	-1,3
Północny									
Bydło ogółem	10,37	20 017	20 417	1,8	341,2	6,7	-1,9	23,6	-
bydło 8-12 m-cy (Z)	--	--	--	--	--	--	--	--	--
byki 12-24 m-ce (A)	11,07	20 772	21 187	-1,0	376,1	5,8	25,3	14,3	5,5
byki > 24 m-cy (B)	10,47	19 647	20 040	-0,1	420,6	3,7	-39,0	0,4	-0,1
wolce > 12 m-cy (C)	--	--	--	--	--	--	--	--	--
krowy (D)	8,70	17 867	18 225	2,2	275,2	-0,1	-26,5	6,6	-0,3
jałówki > 12 m-cy (E)	10,32	19 924	20 322	0,9	299,5	1,0	-23,6	2,3	0,0

nld - z uwagi na ustawowy wymóg nieidentyfikowalności danych, ceny nie podano

Makroregiony skupu bydła oraz sprzedaży wołowiny w czwartkach

Nazwa makroregionu	Województwa wchodzące w skład makroregionu
centralny	kujawsko-pomorskie, mazowieckie, łódzkie, wielkopolskie, lubuskie
południowy	lubelskie, małopolskie, podkarpackie, świętokrzyskie, dolnośląskie, opolskie, śląskie
północny	podlaskie, pomorskie, warmińsko-mazurskie, zachodnio-pomorskie

3. Średnie ceny zakupu cieląt płci męskiej oraz młodego bydła opasowego

Kategoria bydła	Jednostka	Cena zakupu			Zmiana ceny	
		01.09.2024	25.08.2024	03.09.2023	tyg. [%]	roczna [%]
Byczki od 8 dni do 4 tygodni - typ mleczny	zł/szt	nld	890,17	nld	--	--
Byczki od 8 dni do 4 tygodni - typ mięsny	zł/szt	nld	1311,42	nld	--	--
Młode bydło opasowe 6-12 m-cy	zł/kg w.ż.	nld	nld	nld	--	--

nld - z uwagi na ustawowy wymóg nieidentyfikowalności danych, ceny nie podano

W handlu hurtowym bydłem żywym, badane ceny byczków od 8 dni do 4 tygodni dotyczą cieląt przeznaczonych do dalszego chowu pochodzących od bydła ras mlecznych w przypadku typu mlecznego oraz od bydła ras mięsnych, ogólnoużytkowych i krzyżówek z rasami mięsnymi w przypadku typu mięsnego.

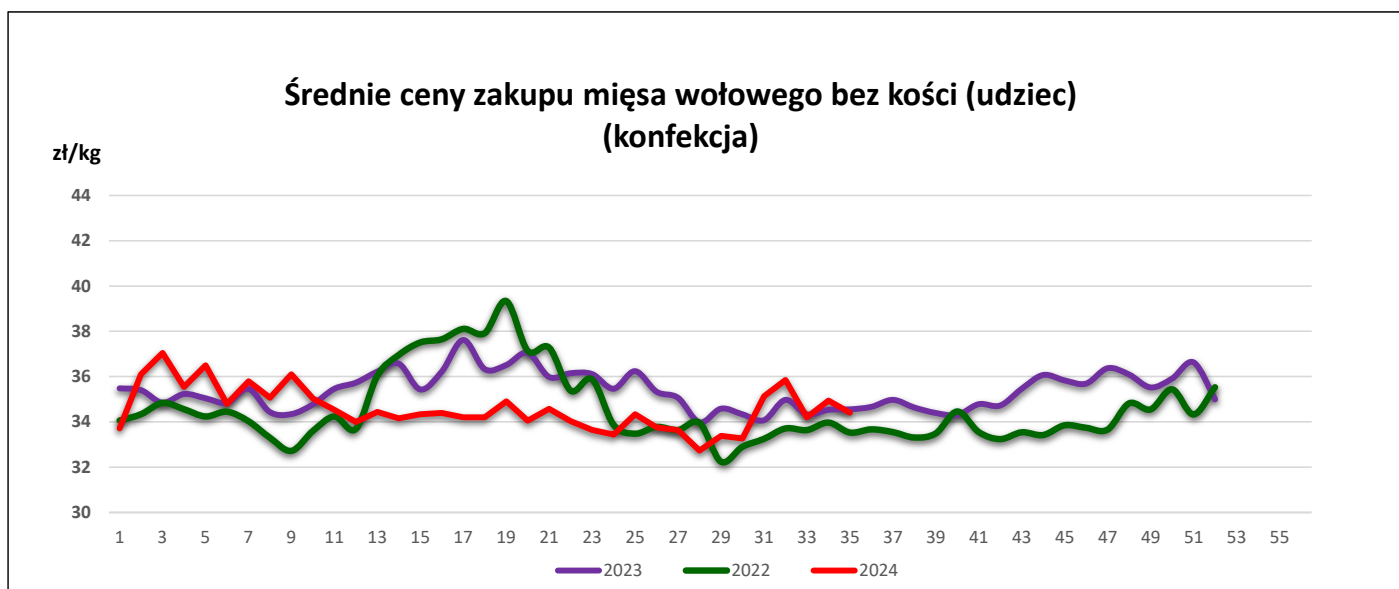
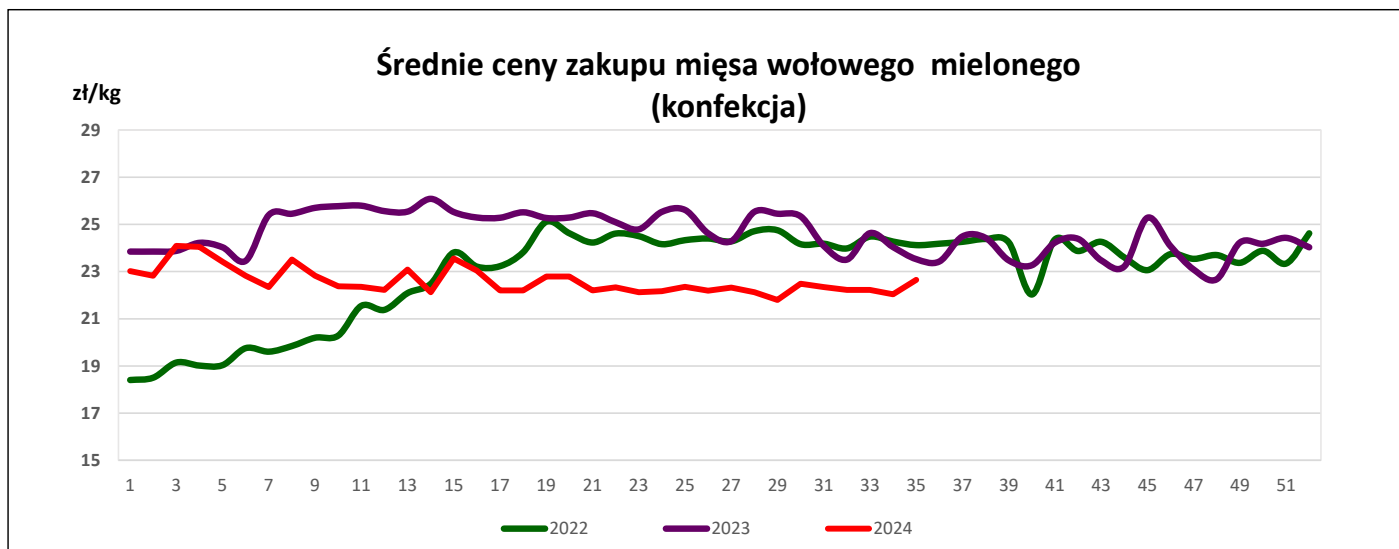
4. Średnie ceny zakupu mięsa wołowego w sieciach handlowych

	Cena w zł/kg		Zmiana [%]
	01.09.2024	25.08.2024	
konfekcjonowane			
mięso woł. z kością (rostbif)	64,15	nld	--
mięso woł. bez kości (udziec)	34,40	34,94	-1,5
mięso wołowe mielone	22,65	22,04	2,8
luzem			
mięso woł. bez kości (udziec)	33,22	33,53	-0,9

nld - z uwagi na ustawowy wymóg nieidentyfikowalności danych, ceny nie podano

Zebrane dane dotyczą okresu: **26.08 – 01.09.2024 r.**

Dane podane w tabelach oznaczają ostatni dzień analizowanego tygodnia.



Uwaga:

**Analiza handlu zagranicznego za I-VI 2024r. (dane wstępne) oraz uboje bydła
za I-VI 2024 r. są zamieszczone w wersji EXCEL biuletynu.**

Biuletyn „**Rynek wołowiny i cielęciny**” ukazuje się w każdy czwartek.

Informacje zamieszczane w tym biuletynie przekazywane są przez współpracujące z nami podmioty na podstawie Ustawy o badaniach rynkowych z dn. 30 marca 2001r.

Wydawca:

Ministerstwo Rolnictwa i Rozwoju Wsi,

Departament Rynków Rolnych i Transformacji Energetycznej Obszarów Wiejskich.

ul. Wspólna 30, 00-930 Warszawa,

tel. (022) 623-16-33

Internet: <http://www.minrol.gov.pl>, e-mail: biuletyn@minrol.gov.pl

Autor: Anna Pankiewicz tel. (022) 623-16-33 E-mail: Anna.Pankiewicz@minrol.gov.pl