

Instrukcja wypełniania i składania wniosku o dofinansowanie przedsięwzięcia w formie dotacji w ramach programu priorytetowego Operatorzy w programie „Czyste Powietrze” - pilotaż w województwie warmińsko-mazurskim

Spis treści

DEFINICJE	3
ZAŁOŻENIE KONTA GWD	3
I. REJESTRACJA/LOGOWANIE – KONTO TRADYCYJNE Z WYKORZYSTANIEM ADRESU E-MAIL	4
REJESTRACJA.....	4
LOGOWANIE	6
II. REJESTRACJA/LOGOWANIE Z WYKORZYSTANIEM WĘZŁA KRAJOWEGO	6
REJESTRACJA.....	6
LOGOWANIE	8
UTWORZENIE NOWEGO WNIOSKU O DOFINANSOWANIE	9
WYPEŁNIENIE WNIOSKU O DOFINANSOWANIE	10
I. DANE WNIOSKODAWCY	10
1. NAZWA WNIOSKODAWCY	10
2. ADRES WNIOSKODAWCY	10
3. FORMA PRAWNA WNIOSKODAWCY	11
4. DANE REJESTROWE WNIOSKODAWCY	11
5. DANE OSOBY/OSÓB WSKAZANEJ/-YCH DO KONTAKTÓW W SPRAWACH WNIOSKU.....	12
II. DANE O PRZEDSIĘWZIĘCIU	12
1. LOKALIZACJA PRZEDSIĘWZIĘCIA	12
2. NAZWA PRZEDSIĘWZIĘCIA.....	12
3. PLANOWANA DATA ROZPOCZĘCIA REALIZACJI PRZEDSIĘWZIĘCIA	12
4. PLANOWANA DATA ZAKOŃCZENIA REALIZACJI PRZEDSIĘWZIĘCIA.....	12
5. PLANOWANY EFEKT RZECZOWY	13
III. CHARAKTERYSTYKA PRZEDSIĘWZIĘCIA	13
1. CEL GŁÓWNY	13
2. SZCZEGÓŁOWY OPIS PRZEDSIĘWZIĘCIA	13

IV. WYKONALNOŚĆ PRZEDSIĘWZIĘCIA	14
1. DOŚWIADCZENIE WNIOSKODAWCY – W ZAKRESIE WSPARCIA OSÓB FIZYCZNYCH KORZYSTAJĄCYCH Z PPCP, W TYM W ZAKRESIE WYPEŁNIANIA WNIOSKÓW O PŁATNOŚĆ	14
2. DOŚWIADCZENIE WNIOSKODAWCY – W REALIZACJI PRZEDSIĘWZIĘĆ OBEJMUJĄCYCH DZIAŁANIA TERMOMODERNIZACYJNE LUB WYMIANĘ ŹRÓDŁA CIEPŁA LUB W DORADZTWIE W TYM ZAKRESIE.....	14
3. POTENCJAŁ ORGANIZACYJNY WNIOSKODAWCY – ZESPÓŁ REALIZACYJNY	14
4. DOŚWIADCZENIE WNIOSKODAWCY – POTENCJAŁ EKSPERCKI.....	15
V. PLANOWANY HARMONOGRAM REALIZACJI PRZEDSIĘWZIĘCIA.....	16
VI. WARUNKI FINANSOWANIA PRZEDSIĘWZIĘCIA.....	17
1. DOTACJA	17
VII. OŚWIADCZENIA WNIOSKODAWCY	17
VIII. ZAŁĄCZNIKI DOŁĄCZONE DO WNIOSKU	17
WERYFIKACJA I ZŁOŻENIE WNIOSKU	18
ZŁOŻENIE WNIOSKU Z PODPISEM ELEKTRONICZNYM	19
Podpisywanie wniosku z użyciem certyfikatu (kwalifikowanego podpisu elektronicznego)	20
Podpis z użyciem Profilu Zaufanego platformy ePUAP	21
Wysłanie dokumentu przez ePUAP	22
UTWORZENIE KOREKTY WNIOSKU O DOFINANSOWANIE	23

DEFINICJE

Ilekcroć w niniejszej Instrukcji jest mowa o:

1. **GWD** – należy przez to rozumieć Generator Wniosków o Dofinansowanie tj. narzędzie umożliwiające przygotowanie i przekazanie do NFOŚiGW wniosków o dofinansowanie/wypłatę środków w ramach Programu.
2. **Odbiorcy wsparcia PPCP**- należy przez to rozumieć wnioskodawcę/beneficjenta 2) lub 3) Części PPCP.
3. **Operatorze** – należy przez to rozumieć Wnioskodawcę, któremu zgodnie z Programem przyznano Dotację na Przedsięwzięcie.
4. **NFOŚiGW** – należy przez to rozumieć Narodowy Fundusz Ochrony Środowiska i Gospodarki Wodnej.
5. **PPCP** – należy przez to rozumieć przyjęty przez NFOŚiGW i wdrażany we współpracy z WFOŚiGW program priorytetowy „Czyste Powietrze” w wersji obowiązującej od dnia 3 stycznia 2023 r. lub późniejszych jeżeli takie będą wdrożone.
6. **Programie** – należy przez to rozumieć przyjęty przez NFOŚiGW program priorytetowy Operatorzy w programie „Czyste Powietrze” - pilotaż w województwie warmińsko-mazurskim.
7. **Przedsięwzięciu** – należy przez to rozumieć przedsięwzięcie zgodnie z rodzajem przedsięwzięć opisanych w Programie, na które może być udzielone dofinansowanie Operatorowi.
8. **WFOŚiGW** – należy przez to rozumieć Wojewódzki Fundusz Ochrony Środowiska i Gospodarki Wodnej w Olsztynie.
9. **Wnioskodawcy** – należy przez to rozumieć podmiot który złożył wniosek o dofinansowanie w ramach Programu.

ZAŁOŻENIE KONTA GWD

Minimalne wymagania umożliwiające pracę z GWD:

- aplikacja działa poprawnie w przeglądarkach: Edge w wersji 84 lub nowszej, Chrome w wersji 80 lub nowszej, Safari w wersji 13 lub nowszej, Firefox w wersji 79 lub nowszej, Internet Explorer w wersji 11 lub nowszej
- wyłączone blokowanie ciasteczek dla adresu gwd.nfosigw.gov.pl w przeglądarce,
- zainstalowane oprogramowanie JAVA w najnowszej wersji (opcjonalne, zalecane) w wersji płatnej (Oracle) lub bezpłatnej OpenJDK,
- system operacyjny wspierający zestaw do składania bezpiecznego podpisu (w przypadku stacji, na których będzie używana funkcjonalność podpisu elektronicznego),
- oprogramowanie do obsługi bezpiecznego urządzenia do składania podpisu elektronicznego (w przypadku stacji, na których będzie używana funkcjonalność podpisu elektronicznego),

Instrukcja wypełniania i składania wniosku o dofinansowanie przedsięwzięcia w formie dotacji w ramach programu priorytetowego Operatorzy w programie „Czyste Powietrze” - pilotaż w województwie warmińsko-mazurskim

- połączenie z siecią Internet.

GWD jest narzędziem umożliwiającym przygotowanie i przekazanie do NFOŚiGW wniosków w ramach programu priorytetowego Operatorzy w programie „Czyste Powietrze” - pilotaż w województwie warmińsko-mazurskim. Każda osoba korzystająca z GWD musi utworzyć indywidualne konto w GWD, a następnie zalogować się przy użyciu ustalonego loginu i hasła. Można to zrobić przy użyciu tożsamości Login.gov.pl z wykorzystaniem lub bez poświadczenia profilem zaufanym na stronie <https://gwd.nfosigw.gov.pl/> - szczegółowo opisane poniżej w pkt I i II.

Uwaga! W przypadku problemów technicznych związanych z zalogowaniem się do systemu GWD prosimy o zgłoszenie tego faktu przy pomocy formularza kontaktowego dostępnego na stronie logowania GWD w prawym dolnym rogu ekranu.

I. REJESTRACJA/LOGOWANIE – KONTO TRADYCYJNE Z WYKORZYSTANIEM ADRESU E-MAIL

REJESTRACJA

Po wejściu na stronę <https://gwd.nfosigw.gov.pl> należy zarejestrować się korzystając z odpowiednich opcji w sekcji **Użytkownik GWD**.

W przypadku braku posiadania konta w GWD należy zarejestrować się i utworzyć konto w GWD. W tym celu należy nacisnąć **Zarejestruj** w sekcji **Użytkownik GWD**.

Logowanie

Użytkownik GWD

Użytkownik

Hasło

Instrukcja wypełniania i składania wniosku o dofinansowanie przedsięwzięcia w formie dotacji w ramach programu priorytetowego Operatorzy w programie „Czyste Powietrze” - pilotaż w województwie warmińsko-mazurskim

Po naciśnięciu **Zarejestruj** wyświetli się formularz rejestracyjny, który należy wypełnić.

Rejestracja

Adres e-mail (jest jednocześnie Twoją nazwą użytkownika)

Powtórz adres e-mail

Hasło

Powtórz hasło

Imię

Nazwisko

Zgoda na przetwarzanie danych osobowych

Treść pouczenia

Informacja dot. RODO dla osoby rejestrującej konto pozwalające skorzystać z Generатора Wniosku o Dofinansowanie Zgodnie z art. 13 ust. 1 i 2 Rozporządzenia Parlamentu Europejskiego i Rady (UE) 2016/679 z dnia 27 kwietnia 2016 r. w sprawie ochrony osób fizycznych w związku z przetwarzaniem danych osobowych i w sprawie swobodnego przepływu takich danych oraz uchylenia dyrektywy 95/46/WE (ogólne rozporządzenie o ochronie danych, dalej RODO) uprzejmie informujemy, iż:

- Administratorem Pani/Pana danych osobowych jest Narodowy Fundusz Ochrony Środowiska i Gospodarki Wodnej z siedzibą w Warszawie, ul. Konstruktorska 3A, 02 – 673 Warszawa;
- Inspektorem ochrony danych w Narodowym Funduszu Ochrony Środowiska i Gospodarki Wodnej jest Pan Robert Andrzejczuk inspektorochronydanych@nfosigw.gov.pl;
- Pani/Pana dane osobowe przetwarzane będą w celu założenia konta w systemie IT pozwalającego skorzystać z Generатора Wniosków o Dofinansowanie, w oparciu o wyrażoną przez Panią/Pana dobrowolną zgodę, na podstawie art. 6 ust. 1 lit. a) RODO;
- Pani/Pana dane osobowe przechowywane będą okres niezbędny do realizacji złożonego wniosku o dofinansowanie, nie dłuższy niż 5 lat od momentu zakończenia rozpatrzenia wniosku o dofinansowanie, a w przypadku zawarcia umowy od czasu jej zakończenia;
- Posiada Pani/Pan prawo dostępu do treści swoich danych oraz prawo ich sprostowania, usunięcia, ograniczenia przetwarzania, prawo do przenoszenia danych, prawo wniesienia skargi, prawo do cofnięcia zgody na ich przetwarzanie w dowolnym momencie bez wpływu na zgodność z prawem przetwarzania, którego dokonano na podstawie zgody wyrażonej przed jej cofnięciem. Żądanie usunięcia danych jest realizowane przez anonimizację danych konta użytkownika, której podlegają pola: imię, nazwisko, e-mail oraz nazwa konta użytkownika. Anonimizacja nie obejmuje danych wprowadzonych w zarejestrowanych wnioskach o dofinansowanie;
- Ma Pani/Pani prawo wniesienia skargi do Prezesa Urzędu Ochrony Danych Osobowych, gdy uzna Pani/Pan, iż przetwarzanie danych osobowych Pani/Pana dotyczących narusza przepisy RODO;
- Podanie przez Panią/Pana danych osobowych jest dobrowolne, ale niezbędne do realizacji wybranych usług na GWD. Niepodanie tych danych będzie skutkowało niemożliwością wykonania takiej usługi;
- Odbiorcami Pani/Pana danych osobowych będą te podmioty, którym administrator danych osobowych, ma obowiązek przekazywać dane na podstawie obowiązujących przepisów prawa oraz podmioty przetwarzające dane osobowe na zlecenie administratora danych osobowych w związku z wykonywaniem powierzonego im zadania w drodze zawartej umowy, m.in. dostawcy IT;

- Pani/Pana dane osobowe mogą być udostępnione 3SOFT Sp. z o.o. i Symmetry Sp. z o.o. jako podmiotom przetwarzającym, realizującym na rzecz administratora danych zadania w zakresie utrzymania i rozwoju GWD;
- Dane osobowe są powierzone podmiotowi przetwarzającemu Microsoft w celu przechowywania ich w chmurze Azure;
- Pani/Pana dane nie będą poddane automatyzowanemu podejmowaniu decyzji;
- Pani/Pana dane nie będą przekazane odbiorcom w państwach znajdujących się poza Unią Europejską i Europejskim Obszarem Gospodarczym lub do organizacji międzynarodowej.

[Pobierz pełną treść warunków przetwarzania danych osobowych](#)

Wyrażam zgodę

Wpisz wynik równania (wymagany nowy)

Wpisany wynik równania jest nieprawidłowy

Po wypełnieniu wszystkich danych i poprawnym wprowadzeniu operacji arytmetycznej, zostanie wysłana wiadomość z linkiem aktywacyjnym na adres e-mail podany w procesie rejestracji. Po kliknięciu w link, konto zostaje aktywowane w GWD i użytkownik może korzystać z systemu.

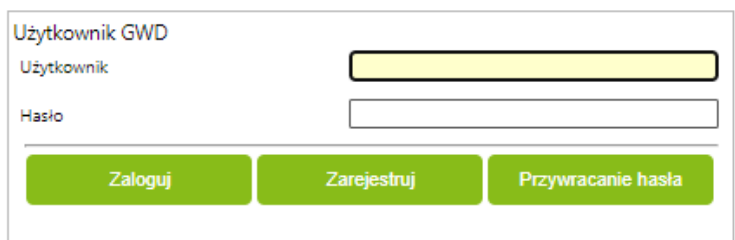
Uwaga! Hasło musi zawierać: min. 8 znaków, w tym: liczba wielkich liter – min. 1, liczba cyfr w haśle – min. 1, liczba znaków specjalnych – min. 1 (np. @#\$%^&*()). Hasło **nie może** zawierać znaku specjalnego znaku mniejszości „<”.

Uwaga! Czas w jakim użytkownik powinien dokonać aktywacji konta lub nowego hasła wynosi 5 dni.

Instrukcja wypełniania i składania wniosku o dofinansowanie przedsięwzięcia w formie dotacji w ramach programu priorytetowego Operatorzy w programie „Czyste Powietrze” - pilotaż w województwie warmińsko-mazurskim

LOGOWANIE

Jeśli użytkownik posiada już konto w GWD, należy zalogować się za pomocą użytkownika i hasła. W tym celu należy wprowadzić wymagane dane i nacisnąć **Zaloguj** w sekcji **Użytkownik GWD**.



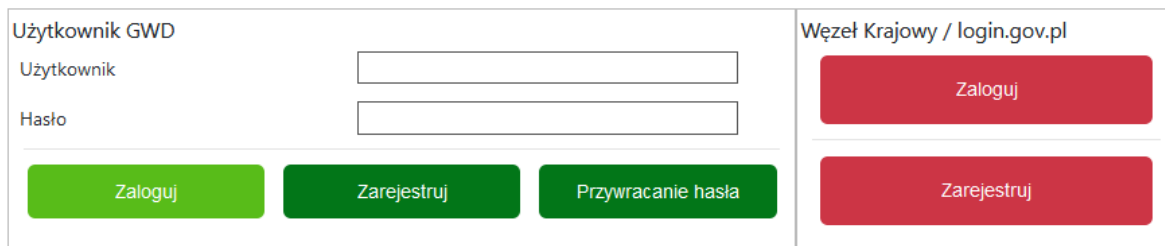
The screenshot shows a login form titled "Użytkownik GWD". It contains two input fields: "Użytkownik" (User) and "Hasło" (Password). Below the fields are three green buttons: "Zaloguj" (Login), "Zarejestruj" (Register), and "Przywrócenie hasła" (Reset password).

II. REJESTRACJA/LOGOWANIE Z WYKORZYSTANIEM WĘZŁA KRAJOWEGO

REJESTRACJA

Aby możliwe było korzystanie z systemu przy użyciu Tożsamości Login.gov.pl konieczne jest założenie konta w systemie. W tym celu na stronie logowania <https://gwd.nfosigw.gov.pl> należy zarejestrować się korzystając należy kliknąć link Zarejestruj w sekcji Węzeł Krajowy/login.gov.pl

Logowanie

















The screenshot shows a login form titled "Użytkownik GWD" with "Użytkownik" and "Hasło" fields and "Zaloguj", "Zarejestruj", and "Przywrócenie hasła" buttons. To the right is a separate section titled "Węzeł Krajowy / login.gov.pl" containing two red buttons: "Zaloguj" and "Zarejestruj".

Wnioskodawca zostanie przekierowany do strony login.gov.pl gdzie należy wybrać poświadczenie, za pomocą którego Użytkownik zarejestruje się do konta w GWD.

Bezpieczny i darmowy dostęp do usług publicznych

Profil Zaufany Bezpłatne narzędzie, dzięki któremu ułatwisz sprawy urzędowe online i podpiszesz dokumenty elektronicznie.	e-dowód Dowód osobisty z warstwą elektroniczną. Użyj aplikacji mobilnej albo czytnika podłączonego do komputera.
---	--

mojeID

 Bank Polski	 Inteligo	 Bank Pekao	 mBank
 VELO BANK	 BOŚ BANK	 BNP PARIBAS	 BŚ BANK
 CREDIT AGRICOLE	 ALIOR BANK	 Millennium bank	 KASA STEFCZYKA
 ING	 Banki Spółdzielcze Grupa BPS		

Po wybraniu odpowiedniej metody i skutecznym uwierzytelnieniu z wykorzystaniem Węzła Krajowego wyświetli się formularz rejestracji konta Generатора wniosków o dofinansowanie, a takie dane jak PESEL, Imię i Nazwisko (dane są nieedytowalne) będą uzupełnione. System GWD poprosi o podanie adresu email będącego identyfikatorem konta w GWD. Zaleca się staranne wpisanie adresu email, gdyż adres ten jest identyfikatorem konta w systemie GWD. Za prawidłowość podania adresu email odpowiada Wnioskodawca.

[Rejestracja na podstawie Tożsamości Login.gov.pl](#)

PESEL	<input type="text"/>
Adres e-mail (jest jednocześnie Twoją nazwą użytkownika)	<input type="text"/>
Powtórz adres e-mail	<input type="text"/>
Imię	<input type="text"/>
Nazwisko	<input type="text"/>

Zgoda na przetwarzanie danych osobowych

Treść pouczenia

Informacja dot. RODO dla osoby rejestrującej konto pozwalające skorzystać z Generatora Wniosku o Dofinansowanie Zgodnie z art. 13 ust. 1 i 2 Rozporządzenia Parlamentu Europejskiego i Rady (UE) 2016/679 z dnia 27 kwietnia 2016 r. w sprawie ochrony osób fizycznych w związku z przetwarzaniem danych osobowych i w sprawie swobodnego przepływu takich danych oraz uchylenia dyrektywy 95/46/WE (ogólne rozporządzenie o ochronie danych, dalej RODO) uprzejmie informujemy, iż:

- Administratorem Pani/Pana danych osobowych jest Narodowy Fundusz Ochrony Środowiska i Gospodarki Wodnej z siedzibą w Warszawie, ul. Konstruktorska 3A, 02 – 673 Warszawa;
- Inspektorem ochrony danych w Narodowym Funduszu Ochrony Środowiska i Gospodarki Wodnej jest Pan Robert Andrzejczuk inspektorochronydanych@nfosigw.gov.pl;
- Pani/Pana dane osobowe przetwarzane będą w celu założenia konta w systemie IT pozwalającego skorzystać z Generatora Wniosków o Dofinansowanie, w oparciu o wyrażoną przez Panią/Pana dobrowolną zgodę, na podstawie art. 6 ust. 1 lit. a) RODO;
- Pani/Pana dane osobowe przechowywane będą okres niezbędny do realizacji złożonego przez Panią/Pana wniosku, nie dłuższy niż 5 lat od momentu zakończenia rozpatrzenia wniosku o dofinansowanie, a w przypadku zawarcia umowy od czasu jej zakończenia;
- Posiada Pani/Pan prawo dostępu do treści swoich danych oraz prawo ich sprostowania, usunięcia, ograniczenia przetwarzania, prawo do przenoszenia danych, prawo wniesienia sprzeciwu, prawo do cofnięcia zgody na ich przetwarzanie w dowolnym momencie bez wpływu na zgodność z prawem przetwarzania, którego dokonano na podstawie zgody wyrażonej przed jej cofnięciem. Żądanie usunięcia danych jest realizowane przez

Instrukcja wypełniania i składania wniosku o dofinansowanie przedsięwzięcia w formie dotacji w ramach programu priorytetowego Operatorzy w programie „Czyste Powietrze” - pilotaż w województwie warmińsko-mazurskim

Następnie należy wprowadzić wynik operacji arytmetycznej (kod CAPTCHA) i kliknąć klawisz **Zarejestruj**.

The screenshot shows a registration form with several sections. The top section contains a list of terms and conditions regarding data processing, with a link to download the full text. Below this is a checkbox labeled "Wyrażam zgodę" (I agree), which is circled in red. The next section is a CAPTCHA challenge: "Wpisz wynik równania (wygeneruj nowe!)" (Enter the result of the equation (generate new!)). The equation shown is $87 \div 41$. Below the equation is an input field, also circled in red. At the bottom of the CAPTCHA section are two buttons: "Zarejestruj" (Register) and "Anuluj" (Cancel), both circled in red.

LOGOWANIE

Jeśli użytkownik posiada już konto w GWD należy kliknąć **Zaloguj** w sekcji **Węzeł Krajowy/login.gov.pl**.

Logowanie

The screenshot shows the login page for the GWD system. On the left, under the heading "Użytkownik GWD", there are two input fields: "Użytkownik" (Username) and "Hasło" (Password). Below these fields are three buttons: "Zaloguj" (Login), "Zarejestruj" (Register), and "Przywrócenie hasła" (Reset password). On the right, under the heading "Węzeł Krajowy / login.gov.pl", there are two buttons: "Zaloguj" (Login) and "Zarejestruj" (Register).















Wnioskodawca zostanie przekierowany do strony login.gov.pl gdzie należy wybrać poświadczenie, za pomocą którego Użytkownik zaloguje się do konta w GWD.

Instrukcja wypełniania i składania wniosku o dofinansowanie przedsięwzięcia w formie dotacji w ramach programu priorytetowego Operatorzy w programie „Czyste Powietrze” - pilotaż w województwie warmińsko-mazurskim

Bezpieczny i darmowy dostęp do usług publicznych

Profil Zaufany Bezpłatne narzędzie, dzięki któremu załatwisz sprawy urzędowe online i podpiszesz dokumenty elektronicznie.	e-dowód Dowód osobisty z warstwą elektroniczną. Użyj aplikacji mobilnej albo czytnika podłączonego do komputera.
--	--

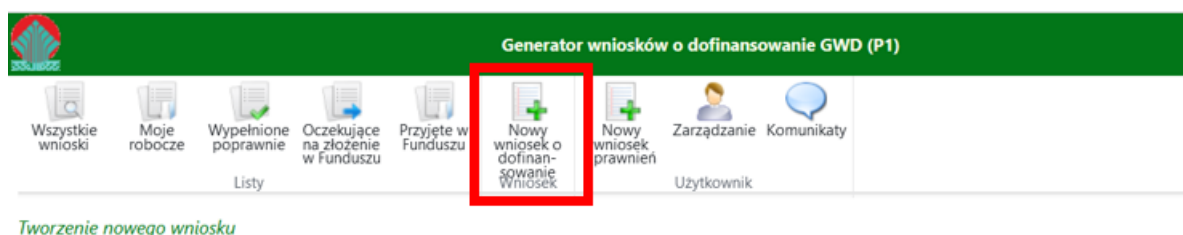
mojeID

 Bank Polski	 Inteligo	 Bank Pekao	 mBank
 VELO BANK	 BOŚ BANK	 BNP PARIBAS	 BANK MIASTECZKI W BISKUPCU
 CREDIT AGRICOLE	 ALIOR BANK	 Millennium bank	 KASA STEFCZYKA
 ING	 Banki Spółdzielcze Grupa BPS		

Po zalogowaniu adres e-mail użytkownika będzie widoczny w prawym górnym rogu ekranu.

UTWORZENIE NOWEGO WNIOSKU O DOFINANSOWANIE

Po zalogowaniu się w GWD należy utworzyć nowy wniosek poprzez kliknięcie w ikonę **Nowy wniosek o dofinansowanie**, znajdującą się w menu głównym



i następnie wybrać: „Wniosek o dofinansowanie ze środków krajowych:

Instrukcja wypełniania i składania wniosku o dofinansowanie przedsięwzięcia w formie dotacji w ramach programu priorytetowego Operatorzy w programie „Czyste Powietrze” - pilotaż w województwie warmińsko-mazurskim

Tworzenie nowego wniosku ✕

Jakiego rodzaju wniosek zamierzasz utworzyć?

Wybierz rodzaj wniosku.

Wniosek o dofinansowanie ze środków krajowych

Wniosek o dofinansowanie w ramach POIiŚ

Wnioski składane do wfośigw – program „Czyste Powietrze” i „Ciepłe Mieszkanie”

Wniosek o dofinansowanie w ramach funduszy EOG i funduszy norweskich

Anuluj

Następnie należy wybrać dziedzinę „Ochrona klimatu i atmosfery” a następnie program priorytetowy „8.10 Operatorzy w programie „Czyste Powietrze” - pilotaż w województwie warmińsko-mazurskim” i nacisnąć **Zapisz i przejdź do edycji**.

WYPEŁNIENIE WNIOSKU O DOFINANSOWANIE

I. DANE WNIOSKODAWCY

1. NAZWA WNIOSKODAWCY

Pole I.1.1 Należy podać pełną nazwę podmiotu będącego Wnioskodawcą (pole obowiązkowe).

2. ADRES WNIOSKODAWCY

Pole I.2.1 Należy wybrać z listy rozwijanej nazwę województwa właściwego dla adresu siedziby Wnioskodawcy (pole obowiązkowe).

Pole I.2.2 Należy wybrać z listy rozwijanej nazwę powiatu właściwego dla adresu siedziby Wnioskodawcy (pole obowiązkowe).

Pole I.2.3 Należy wybrać z listy rozwijanej nazwę gminy właściwej dla adresu siedziby Wnioskodawcy (pole obowiązkowe).

Pole I.2.4 Należy wybrać z listy rozwijanej nazwę miejscowości właściwej dla adresu siedziby Wnioskodawcy (pole obowiązkowe).

Pole I.2.5 Należy wpisać nazwę ulicy właściwej dla adresu siedziby Wnioskodawcy (pole obowiązkowe).

Pole I.2.6 Należy wpisać nr domu (pole obowiązkowe).

Instrukcja wypełniania i składania wniosku o dofinansowanie przedsięwzięcia w formie dotacji w ramach programu priorytetowego Operatorzy w programie „Czyste Powietrze” - pilotaż w województwie warmińsko-mazurskim

Pole I.2.7 Należy wpisać nr lokalu właściwego dla adresu siedziby Wnioskodawcy (jeśli dotyczy).

Pole I.2.8 Należy wpisać kod pocztowy właściwy dla adresu siedziby Wnioskodawcy (pole obowiązkowe).

Pole I.2.9 Należy wpisać nazwę poczty właściwej dla adresu siedziby Wnioskodawcy (pole obowiązkowe).

Pole I.2.10 Należy wpisać e-mail Wnioskodawcy. Na wskazany adres e-mail będzie kierowana korespondencja związana z procedowaniem wniosku o dofinansowanie (m.in. pisma dotyczące złożenia wyjaśnień/uzupełnień, odrzucenia wniosku/ zawarcia umowy o dofinansowanie) (pole obowiązkowe).

3. FORMA PRAWNA WNIOSKODAWCY

Pole I.3.1 Należy wybrać z listy rozwijanej właściwą pozycję określającą rodzaj formy prawnej Wnioskodawcy.

Pole I.3.2 Należy zaznaczyć jedną z opcji zgodnie z nazwą pól (pole obowiązkowe).

Pole I.3.3 Należy zaznaczyć jedną z opcji zgodnie z nazwą pól (pole obowiązkowe).

UWAGA! W przypadku zmiany formy prawnej w trakcie rozpatrywania Wniosku, Wnioskodawca zobowiązany jest do przekazania stosownej informacji do NFOŚiGW.

4. DANE REJESTROWE WNIOSKODAWCY

Pole I.4.1 Należy zaznaczyć jedną z opcji zgodnie z nazwą pól (pole obowiązkowe).

Pole I.4.2 Należy zaznaczyć jeśli Wnioskodawca jest wpisany do Krajowego Rejestru Sądowego (KRS) (jeśli dotyczy).

Pole I.4.3 Należy zaznaczyć jeśli Wnioskodawca jest wpisany do Centralnej Ewidencji i Informacji o Działalności Gospodarczej (CEIDG) (jeśli dotyczy).

Pole I.4.4 Należy zaznaczyć jeśli Wnioskodawca jest wpisany do Rejestru kościołów i innych związków wyznaniowych (jeśli dotyczy).

Pole I.4.5 Należy zaznaczyć jeśli Wnioskodawca jest wpisany do Ewidencji stowarzyszeń zwykłych prowadzonej przez starostę powiatu (jeśli dotyczy).

Pole I.4.6 Należy podać numer wpisu do rejestru wskazanego w części 4 wniosku o dofinansowanie (Pole widoczne i obowiązkowe jeśli zaznaczono jedno z pól I.4.2-I.4.5).

Pole I.4.7 Należy podać nazwę dokumentu potwierdzającego formę prawną Wnioskodawcy (Pole widoczne i obowiązkowe jeśli nie zaznaczono żadnego z pól I.4.2-I.4.5).

Pole I.4.8 Należy podać numer identyfikacyjny Krajowego Rejestru Urzędowego Podmiotów Gospodarki Narodowej (REGON) Wnioskodawcy (jeśli dotyczy).

Pole I.4.9 Należy podać numer identyfikacji podatkowej (NIP) Wnioskodawcy (pole obowiązkowe).

Pole I.4.10 Należy zaznaczyć w celu potwierdzenia zgodności z warunkami Programu jeśli dokumenty rejestrowe Wnioskodawcy (np. statut, akt prawny powołujący Wnioskodawcę, wyciąg z właściwego

Instrukcja wypełniania i składania wniosku o dofinansowanie przedsięwzięcia w formie dotacji w ramach programu priorytetowego Operatorzy w programie „Czyste Powietrze” - pilotaż w województwie warmińsko-mazurskim

rejestrów etc.) posiadają wpis potwierdzający działalność w dziedzinie objętej wnioskiem (pole obowiązkowe).

5. DANE OSOBY/OSÓB WSKAZANEJ/-YCH DO KONTAKTÓW W SPRAWACH WNIOSKU

Uwaga! Należy podać aktualne dane kontaktowe osoby/osób wskazanej/-ych do kontaktowania się w sprawie wniosku, co umożliwi szybki kontakt roboczy w trakcie oceny wniosku.

Pole I.5.1.1 Należy podać nazwisko osoby wskazanej do kontaktów roboczych w sprawie wniosku (pole obowiązkowe).

Pole I.5.2.1 Należy podać imię osoby wskazanej do kontaktów roboczych w sprawie wniosku (pole obowiązkowe).

Pole I.5.3.1 Należy podać telefon kontaktowy osoby do kontaktów roboczych w sprawie wniosku. Zaleca się wpisanie nr telefonu komórkowego (pole obowiązkowe).

Pole I.5.4.1 Należy podać adres e-mail osoby do kontaktów roboczych w sprawie wniosku (pole obowiązkowe).

Pole I.5.5.1 Zaznaczenie tego pola wyświetla kolejny zestaw pól I.5.1.2-I.5.4.2 dla osoby do kontaktów w sprawie wniosku. Możliwe jest podanie maksymalnie 3 osób do kontaktu.

II. DANE O PRZEDSIĘWZIĘCIU

1. LOKALIZACJA PRZEDSIĘWZIĘCIA

W tym polu wskazane zostało województwa warmińsko-mazurskie, na terenie którego Wnioskodawca będzie realizował przedsięwzięcie w ramach niniejszego wniosku.

2. NAZWA PRZEDSIĘWZIĘCIA

Udzielanie przez operatora bezpośredniej pomocy beneficjentom 2) lub 3) części programu priorytetowego „Czyste Powietrze” (odbiorcom wsparcia PPCP) w przygotowaniu i realizacji przedsięwzięć mających na celu wymianę nieefektywnych źródeł ciepła na paliwo stałe lub termomodernizację budynków mieszkalnych jednorodzinnych w województwie warmińsko-mazurskim.

3. PLANOWANA DATA ROZPOCZĘCIA REALIZACJI PRZEDSIĘWZIĘCIA

Jako datę rozpoczęcia przedsięwzięcia rozumie się datę podpisania umowy o dofinansowanie pomiędzy Operatorem a NFOŚiGW.

Uwaga! Dotacja w formie ryczałtu będzie przysługiwała Operatorowi za zawarte umowy w ramach PPCP tylko na podstawie wniosków o dofinansowanie Odbiorców wsparcia PPCP, złożonych do WFOŚiGW nie wcześniej niż data podpisania umowy pomiędzy Operatorem a NFOŚiGW.

4. PLANOWANA DATA ZAKOŃCZENIA REALIZACJI PRZEDSIĘWZIĘCIA

Pole II.4.1 Należy podać planowaną datę zakończenia realizacji przedsięwzięcia (pole obowiązkowe).

Uwaga! Zgodnie z Programem złożenie kompletnego i poprawnego sprawozdania końcowego, potwierdzającego realizację przedsięwzięcia przez Operatora, może nastąpić najpóźniej do dnia 02.03.2026 r. Zaleca się, aby data zakończenia realizacji przedsięwzięcia była zaplanowana odpowiednio wcześniej w celu weryfikacji kompletności i poprawności sprawozdania przed upływem daty końcowej wynikającej z Programu.

5. PLANOWANY EFEKT RZECZOWY

Pole II.5.1 Należy podać planowaną liczbę umów o dofinansowanie jakie zostaną zawarte przez Odbiorców wsparcia PPCP z WFOŚiGW z bezpośrednią pomocą Operatora (pole obowiązkowe).

Prosimy o rzetelną analizę danych, które w polu II.5.1 zostaną wskazane. W przypadku pozytywnej oceny przedsięwzięcia, liczba ta zostanie wpisana do umowy o dofinansowanie jako zobowiązanie, do którego zrealizowania Operator będzie zobligowany.

Ostateczna liczba umów wskazanych w Polu II.5.1 będzie weryfikowana na podstawie przekazanego przez Operatora do NFOŚiGW sprawozdania końcowego, zawierającego listę umów o dofinansowanie zawartych przez Odbiorców wsparcia PPCP z bezpośrednią pomocą Operatora.

Uwaga! Zgodnie z ust. 7.3 pkt 2 Programu, Wnioskodawca jest zobligowany do wsparcia minimum 100 Odbiorców wsparcia PPCP przy zawieraniu umów o dofinansowanie na terenie wskazanego regionu (wnioski o dofinansowanie na podstawie których będą zawierane umowy o dofinansowanie, powinny być złożone przez Odbiorców wsparcia PPCP do WFOŚiGW maksymalnie w terminie 6 miesięcy od daty zawarcia umowy o dofinansowanie pomiędzy NFOŚiGW a Wnioskodawcą).

Pole II.5.2 Należy podać planowaną liczbę przedsięwzięć zrealizowanych z bezpośrednią pomocą Operatora (pole obowiązkowe). Prosimy o rzetelną analizę danych, które w polu II.5.2 zostaną wskazane. W przypadku pozytywnej oceny przedsięwzięcia, liczba ta zostanie wpisana do umowy o dofinansowanie jako zobowiązanie, do którego zrealizowania Operator będzie zobligowany.

- III. Ostateczna liczba przedsięwzięć wskazanych w Polu II.5.2 będzie weryfikowana na podstawie przekazanego przez Operatora do NFOŚiGW sprawozdania końcowego, zawierającego listę wniosków o płatność końcową w ramach PPCP dotyczących przedsięwzięć zrealizowanych z bezpośrednią pomocą Operatora.

CHARAKTERYSTYKA PRZEDSIĘWZIĘCIA

1. CEL GŁÓWNY

Pole III.1.1 Należy zaznaczyć w celu potwierdzenia zgodności z warunkami Programu (pole obowiązkowe).

2. SZCZEGÓŁOWY OPIS PRZEDSIĘWZIĘCIA

(*opis powinien zawierać max 8 000 znaków*).

Pole III.2.1 Należy szczegółowo opisać przedsięwzięcie. W opisie należy uzasadnić prawdopodobieństwo osiągnięcia zaplanowanych celów przedsięwzięcia. W szczególności należy odnieść się do rodzaju przedsięwzięcia określonego w ust. 7.5 Programu oraz wskazanych w Programie etapów przedsięwzięcia oraz zadań przypisanych do tych etapów.

Należy opisać planowane działania mające na celu dotarcie do potencjalnych Odbiorców wsparcia PPCP oraz metody i sposoby wsparcia w realizacji przedsięwzięć inwestycyjnych w ramach PPCP. Należy opisać wszystkie planowane działania z uwzględnieniem rozwiązań organizacyjnych oraz wszelkich istotnych informacji wskazujących na poprawność i skuteczność zaproponowanych metod realizacji. Opis podejmowanych działań powinien uszczegóławiać informacje nt. zakresu prac przewidzianych do realizacji. Należy również podać, czy planowane do wykorzystania metody są sprawdzone, czy wcześniej korzystano z podobnych rozwiązań, gdzie, kiedy i z jaką skutecznością. Proszę wskazać uzasadnienie czy zaproponowane rozwiązania uwzględniają swoiste uwarunkowania (np. terenowe, ekologiczne) występujące w miejscu realizacji projektu. Jakie trudności/ szanse mogą

pojawić się w trakcie realizacji przedsięwzięcia? Należy wskazać tzw. wąskie gardła, które mogą spowodować opóźnienia w realizacji przedsięwzięcia lub trudności w osiągnięciu celów/efektów założonych w przedsięwzięciu. Planowane działania należy również przeanalizować pod kątem wystąpienia szans, które odpowiednio wykorzystane, pozwolą na zwiększenie wyników przedsięwzięcia. W jaki sposób Wnioskodawca zamierza zminimalizować ryzyko wystąpienia trudności lub ograniczyć ich negatywny wpływ, jak również jak zamierza wykorzystać możliwe wystąpienie sytuacji mogących pozytywnie zwiększyć efekt planowanego przedsięwzięcia. Należy również odnieść się do najbardziej prawdopodobnych konfliktów interesów oraz wskazać odpowiednie działania minimalizujące ryzyko ich wystąpienia (pole obowiązkowe).

Pole III.2.2 Należy zaznaczyć w celu potwierdzenia zgodności z warunkami Programu (pole obowiązkowe).

IV. WYKONALNOŚĆ PRZEDSIĘWZIĘCIA

1. DOŚWIADCZENIE WNIOSKODAWCY – W ZAKRESIE WSPARCIA OSÓB FIZYCZNYCH KORZYSTAJĄCYCH Z PPCP, W TYM W ZAKRESIE WYPEŁNIANIA WNIOSKÓW

Pole IV.1.1-IV.1.6 Należy zaznaczyć odpowiednią opcję w celu potwierdzenia doświadczenia Wnioskodawcy w zakresie wsparcia osób fizycznych korzystających z Programu „Czyste Powietrze”, w tym w zakresie wypełniania wniosków - można zaznaczyć tylko jedną opcję (pole obowiązkowe).

W przypadku zaznaczenia Pola IV.1.1 Wnioskodawca potwierdza, że prowadzi/ił punkt konsultacyjno-informacyjny PPCP w rozumieniu Porozumienia dotyczącego realizacji Programu „Czyste Powietrze” oraz musi dołączyć do wniosku potwierdzenie gminy dotyczące prowadzenia punktu konsultacyjno-informacyjnego.

Pole IV.1.7 Należy wskazać (wypunktować) zakres udzielanego wsparcia oraz zakres prac realizowanych w ramach przedsięwzięć Programu „Czyste Powietrze” (*opis powinien zawierać max do 500 znaków*) (Pole widoczne i obowiązkowe jeśli zaznaczono jedno z pól IV.1.1-IV.1.6).

2. DOŚWIADCZENIE WNIOSKODAWCY – W REALIZACJI PRZEDSIĘWZIĘĆ OBEJMujących DZIAŁANIA TERMOMODERNIZACYJNE LUB WYMIANĘ ŹRÓDŁA CIEPŁA LUB W DORADZTWIE W TYM ZAKRESIE

Pole IV.2.1-IV.2.4 Należy zaznaczyć odpowiednią opcję w celu potwierdzenia doświadczenia Wnioskodawcy w realizacji przedsięwzięć obejmujących działania termomodernizacyjne lub wymianę źródła ciepła lub w doradztwie w tym zakresie - można zaznaczyć tylko jedną opcję (pole obowiązkowe).

Pole IV.2.5 Należy wskazać (wypunktować) zakres udzielanego wsparcia oraz zakres prac realizowanych w ramach przedsięwzięć obejmujących działania termomodernizacyjne lub wymianę źródła ciepła (w tym w ramach Programu „Czyste Powietrze”) lub w doradztwie w tym zakresie (*opis powinien zawierać max do 500 znaków*) (Pole widoczne i obowiązkowe jeśli zaznaczono jedno z pól IV.2.1-IV.2.4).

3. POTENCJAŁ ORGANIZACYJNY WNIOSKODAWCY – ZESPÓŁ REALIZACYJNY

Pole IV.3.1 Należy podać planowaną łączną liczbę osób, które będą realizowały przedsięwzięcie (pole obowiązkowe).

Pole IV.3.2 Pole wypełniane automatycznie kolejnym numerem porządkowym.

Instrukcja wypełniania i składania wniosku o dofinansowanie przedsięwzięcia w formie dotacji w ramach programu priorytetowego Operatorzy w programie „Czyste Powietrze” - pilotaż w województwie warmińsko-mazurskim

Pole IV.3.3 Należy wybrać z listy rozwijanej odpowiedni etap realizacji przedsięwzięcia zgodny z ust. 7.5 Programu (pole obowiązkowe).

Pole IV.3.4 Należy opisać planowaną rolę w ramach przedsięwzięcia (dopuszczalne maksymalnie 300 znaków) (pole obowiązkowe).

Pole IV.3.5 Należy podać liczbę osób z zespołu realizacyjnego Wnioskodawcy przypisanych do danej roli (pole obowiązkowe).

Pole IV.3.6 Zaznaczenie tego pola wyświetla kolejny zestaw pól IV.3.2-IV.3.5 (możliwe jest wypełnienie maksymalnie 10 wierszy dla wskazanych pól).

Pole IV.3.7 Należy zaznaczyć w celu potwierdzenia zgodności z warunkami Programu jeśli zespół osób zaangażowanych w przedsięwzięcie dysponuje doświadczeniem i kompetencjami, gwarantującymi zrealizowanie zakładanego zakresu rzeczowego (wynikającymi z doświadczenia w realizacji przedsięwzięć o podobnym zakresie tematycznym lub doświadczenia w zakresie realizacji analogicznych przedsięwzięć) (pole obowiązkowe).

Uwaga! Na etapie oceny wniosku Wnioskodawca może zostać poproszony o przedstawienie dokumentów potwierdzających potencjał organizacyjny zgodny z deklaracją we wniosku o dofinansowanie, w tym m.in. listę osób wraz z planowaną rolą związaną z realizacją przedsięwzięcia, zaplanowanymi formami ich zatrudnienia w trakcie realizacji przedsięwzięcia, a także uproszczoną strategią organizacji prac zespołu.

4. DOŚWIADCZENIE WNIOSKODAWCY – POTENCJAŁ EKSPERCKI

W tej części wniosku należy wykazać i potwierdzić współpracę Wnioskodawcy z osobami/podmiotami mającymi doświadczenie w zakresie prowadzenia działań dotyczących podobnego zakresu tematycznego lub doświadczeniem w zakresie realizacji analogicznych przedsięwzięć jak te określone w Programie tj. z:

- 1) ekspertem posiadającym wiedzę i doświadczenie niezbędne do wykonywania audytów energetycznych;
- 2) ekspertem posiadającym doświadczenie w realizacji projektów obejmujących działania termomodernizacyjne oraz wymianę źródła ciepła (wykonawstwo/ nadzór budowlany/ doradca energetyczny/ inwestor zastępczy);
- 3) ekspertem posiadającym umiejętność nawiązania skutecznego kontaktu z lokalną społecznością;
- 4) ekspertem posiadającym doświadczenie we wsparciu właścicieli budynków jednorodzinnych przy składaniu wniosków o dofinansowanie w ramach PPCP lub innych programów publicznych.

W każdym z ww. obszarów przewidziano wskazanie maksymalnie dwóch ekspertów ze względu na sposób punktacji przewidziany w programie dla tego kryterium, wnioskodawca może docelowo współpracować z większą liczbą ekspertów w każdym z obszarów.

Uwaga! Dla każdego z ekspertów wskazanych w tabelach 1-4 należy dołączyć do wniosku CV potwierdzające posiadane kwalifikacje i doświadczenie oraz zawierające oświadczenie o podjęciu współpracy z Wnioskodawcą.

Tabela 1. EKSPERT POSIADAJĄCY WIEDZĘ I DOŚWIADCZENIE NIEZBĘDNE DO WYKONYWANIA AUDYTÓW ENERGETYCZNYCH

Pole IV.4.1 Zaznaczenie tego pola wyświetla kolejny wiersz dla pól IV.4.2-IV.4.3 (możliwe jest wypełnienie maksymalnie 2 wierszy dla wskazanych pól).

Instrukcja wypełniania i składania wniosku o dofinansowanie przedsięwzięcia w formie dotacji w ramach programu priorytetowego Operatorzy w programie „Czyste Powietrze” - pilotaż w województwie warmińsko-mazurskim

Pole IV.4.2 Pole wypełniane automatycznie kolejnym numerem porządkowym.

Pole IV.4.3 Należy podać imię i nazwisko eksperta (jeśli dotyczy).

Tabela 2. EKSPERT POSIADAJĄCY DOŚWIADCZENIE W REALIZACJI PROJEKTÓW OBEJMUJĄCYCH DZIAŁANIA TERMOMODERNIZACYJNE ORAZ WYMIANĘ ŹRÓDŁA CIEPŁA (WYKONAWSTWO/ NADZÓR BUDOWLANY/ DORADCA ENERGETYCZNY/ INWESTOR ZASTĘPCZY itp.)

Pole IV.4.4 Zaznaczenie tego pola wyświetla kolejny wiersz dla pól IV.4.5-IV.4.6 (możliwe jest wypełnienie maksymalnie 2 wierszy dla wskazanych pól).

Pole IV.4.5 Pole wypełniane automatycznie kolejnym numerem porządkowym.

Pole IV.4.6 Należy podać imię i nazwisko eksperta (jeśli dotyczy).

Tabela 3. EKSPERT POSIADAJĄCY UMIEJĘTNOŚĆ I DOŚWIADCZENIE W NAWIĄZYWANIU SKUTECZNEGO KONTAKTU Z LOKALNĄ SPOŁECZNOŚCIĄ

Pole IV.4.7 Zaznaczenie tego pola wyświetla kolejny wiersz dla pól IV.4.8-IV.4.9 (możliwe jest wypełnienie maksymalnie 2 wierszy dla wskazanych pól).

Pole IV.4.8 Pole wypełniane automatycznie kolejnym numerem porządkowym.

Pole IV.4.9 Należy podać imię i nazwisko eksperta (jeśli dotyczy).

Tabela 4. EKSPERT POSIADAJĄCY DOŚWIADCZENIE WE WSPARCIU WŁAŚCICIELI BUDYNKÓW JEDNORODZINNYCH PRZY SKŁADANIU WNIOSKÓW O DOFINANSOWANIE W RAMACH PPCP LUB INNYCH PROGRAMÓW PUBLICZNYCH

Pole IV.4.10 Zaznaczenie tego pola wyświetla kolejny wiersz dla pól IV.4.11-IV.4.12 (możliwe jest wypełnienie maksymalnie 2 wierszy dla wskazanych pól).

Pole IV.4.11 Pole wypełniane automatycznie kolejnym numerem porządkowym.

Pole IV.4.12 Należy podać imię i nazwisko eksperta (jeśli dotyczy).

V. PLANOWANY HARMONOGRAM REALIZACJI PRZEDSIĘWZIĘCIA

Należy określić planowany harmonogram realizacji przedsięwzięcia zaplanowanego przez Wnioskodawcę w ramach niniejszego wniosku.

Pole V.1.1 – V.1.2 Należy wpisać liczbę planowanych umów o dofinansowanie do zawarcia przez Odbiorców wsparcia PPCP z WFOŚiGW z bezpośrednią pomocą Operatora (etap I) w rozbiu na poszczególne lata 2023 i 2024. Przy planowaniu liczby umów należy pamiętać, że wnioski o dofinansowanie na podstawie których będą zawierane umowy o dofinansowanie, powinny być złożone przez Odbiorców wsparcia PPCP do WFOŚiGW maksymalnie w terminie 6 miesięcy od daty zawarcia umowy o dofinansowanie pomiędzy WFOŚiGW a Wnioskodawcą.

Pole V.1.3 - V.1.4 Pola zablokowane do edycji i automatycznie wypełnione wartością „0”.

Pole V.1.5 Pole wyliczane automatycznie jako suma liczb wpisanych w pola V.1.1-V.1.4.

Pole V.1.6 – V.1.7 Pola wyliczane automatycznie. Pokazują planowaną maksymalną kwotę wypłat wyliczoną jako iloczyn planowanych do zawarcia umów (etap I) wpisanych w pola V.1.1-V.1.2 oraz kwoty ryczałtu (200 zł) określonej w ust. 7.3 pkt 3 Programu.

Pole V.1.8 – V.1.9 Pola automatycznie wypełnione wartością „0”.

Pole V.1.10 Pole wyliczane automatycznie jako suma liczb znajdujących się w polach V.1.6-V.1.9.

Instrukcja wypełniania i składania wniosku o dofinansowanie przedsięwzięcia w formie dotacji w ramach programu priorytetowego Operatorzy w programie „Czyste Powietrze” - pilotaż w województwie warmińsko-mazurskim

Pole V.1.11 – V.1.14 Należy wpisać liczbę planowanych do realizacji przedsięwzięć zrealizowanych przez Odbiorców wsparcia PPCP z bezpośrednią pomocą Operatora (etap II) w rozbiu na poszczególne lata.

Pole V.1.15 Pole wyliczane automatycznie jako suma liczb znajdujących się w polach V.1.11-V.1.14.

Pole V.1.16 – V.1.19 Pola wyliczane automatycznie. Pokazują maksymalną kwotę wypłat wyliczoną jako iloczyn planowanych do realizacji przedsięwzięć (etap II) wpisanych w pola V.1.11-V.1.14 oraz maksymalnej kwoty ryczałtu (1 500 zł) określonej w ust. 7.3 pkt 3 Programu.

Pole V.1.20 Pole wyliczane automatycznie jako suma pól V.1.16-V.1.19.

Uwaga! Operator otrzyma dotację w formie ryczałtu za realizację zadań w ramach II etapu w wysokości:

500 zł po wypłacie płatności końcowej za każde zrealizowane przedsięwzięcie przez Odbiorcę wsparcia PPCP z bezpośrednią pomocą Operatora, jeśli w ramach przedsięwzięcia, w całości zrealizowano wariant optymalny z audytu energetycznego, nieprowadzący do osiągnięcia wskaźników kompleksowej termomodernizacji budynku/lokalu mieszkalnego – etap II, o którym mowa w ust. 7.5 pkt 3 Programu - bez kompleksowej termomodernizacji,

albo

1 500 zł po wypłacie płatności końcowej za każde zrealizowane przedsięwzięcie przez Odbiorcę wsparcia PPCP z bezpośrednią pomocą Operatora, jeśli w ramach przedsięwzięcia, w całości zrealizowano wariant optymalny z audytu energetycznego, prowadzący do osiągnięcia wskaźników kompleksowej termomodernizacji budynku/lokalu mieszkalnego – etap II, o którym mowa w ust. 7.5 pkt 3 Programu - z kompleksową termomodernizacją.

Ostateczna kwota wypłaty dotacji stanowiącej sumę należnego ryczałtu za realizację zadań w ramach II etapu zostanie ustalona na podstawie wniosków o płatność przekazanych przez Operatora na etapie realizacji przedsięwzięcia.

VI. WARUNKI FINANSOWANIA PRZEDSIĘWZIĘCIA

1. DOTACJA

Pole VI.1.1 Pole wyliczane automatycznie. Pokazuje maksymalną wnioskowaną kwotę dotacji wyliczoną jako suma pól V.1.10 oraz V.1.20.

VII. OŚWIADCZENIA WNIOSKODAWCY

Wnioskodawca zobowiązany jest do zapoznania się z oświadczeniami wskazanymi we wniosku o dofinansowanie, zaznaczenia checkboxa w przypadku, gdy oświadczenie jest aktualne i zgodne ze stanem faktycznym i prawnym oraz stosowania warunków w nich wskazanych.

VIII. ZAŁĄCZNIKI DOŁĄCZONE DO WNIOSKU

Pole VIII.1-VIII.6 Należy zaznaczyć pola odpowiadające załącznikom, które zostaną dołączone do wniosku o dofinansowanie.

Pole VIII.1 Dokumenty (np. statut, umowa spółki itp.) potwierdzające status prawny Wnioskodawcy właściwy dla danej formy prawnej przewidzianej programem, oraz sposób jego reprezentacji, jeśli nie

Instrukcja wypełniania i składania wniosku o dofinansowanie przedsięwzięcia w formie dotacji w ramach programu priorytetowego Operatorzy w programie „Czyste Powietrze” - pilotaż w województwie warmińsko-mazurskim

wynikają one z jawnego rejestru publicznego (np. KRS lub CEiDG) lub aktu prawnego powołującego Wnioskodawcę.

Pole VIII.2 Dokumenty potwierdzające umocowanie osób uprawnionych do reprezentowania Wnioskodawcy (np. uchwały odpowiednich organów Wnioskodawcy w przedmiocie wyboru osób uprawnionych do reprezentowania Wnioskodawcy), jeśli nie wynika ono z jawnego rejestru publicznego (np. KRS lub CEiDG).

Pole VIII.3 Upoważnienie do podpisywania dokumentów formalno-prawnych i finansowych, w przypadku jego podpisania przez osoby inne niż wynikające z dokumentów rejestrowych.

Pole VIII.4 Potwierdzenie gminy dotyczące prowadzenia punktu konsultacyjno-informacyjnego programu „Czyste Powietrze” w tej gminie (w rozumieniu Porozumienia dotyczącego realizacji Programu Priorytetowego „Czyste Powietrze”) (jeżeli dotyczy).

Pole VIII.5 CV poszczególnych ekspertów zawierające oświadczenie o podjęciu współpracy z Wnioskodawcą w ramach przedsięwzięcia (plik ZIP, RAR, ARJ).

Pole VIII.6 Inne (jeśli dotyczy).

WERYFIKACJA I ZŁOŻENIE WNIOSKU

Wypełniany w systemie GWD wniosek może być zapisany w dowolnym momencie poprzez naciśnięcie ikony **Zapisz**. Ponadto podczas przechodzenia pomiędzy poszczególnymi stronami wniosku system zapisuje wprowadzone dane automatycznie. Dzięki temu minimalizowane jest niebezpieczeństwo utraty wprowadzonych danych.

Wnioskodawca po uzupełnieniu całego wniosku jest zobowiązany do zweryfikowania formularza pod względem poprawności jego uzupełnienia poprzez naciśnięcie ikony **Zapisz i sprawdź** znajdującej się na górnej wstążce GWD. W trakcie wypełniania wniosku, Wnioskodawca może również zweryfikować poprawność wprowadzonych danych poprzez naciśnięcie tej samej ikony. System sprawdza kompletność i poprawność wprowadzonych danych i jeśli w formularzu znajdują się błędy lub pominięte zostały pola obowiązkowe, wyświetla wszystkie napotkane problemy.

Możliwe statusy weryfikacji wniosku (po naciśnięciu ikony **Zapisz i sprawdź**):

Formularz dostępny w	Pozytywna weryfikacja formularza	Negatywna weryfikacja formularza
GWD	„Wniosek nie zawiera błędów”	„Podczas sprawdzania poprawności wniosku znaleziono następujące problemy”

W przypadku błędów w wypełnieniu formularza, po weryfikacji zostaną wskazane pola wymagające korekty bądź uzupełnienia.

Komunikat pojawiający się po negatywnej weryfikacji formularza zobowiązuje Wnioskodawcę do poprawienia błędów.

Po usunięciu wszystkich błędów i ponownej weryfikacji formularza, wniosek otrzyma status pozytywny i będzie możliwe złożenie wniosku.

Po pozytywnej weryfikacji wniosku, Wnioskodawca może przystąpić do złożenia wniosku o dofinansowanie. W tym celu konieczne jest zatwierdzenie wniosku poprzez naciśnięcie przycisku **Zapisz i zatwierdź** znajdującego się na górnej wstążce GWD.

Instrukcja wypełniania i składania wniosku o dofinansowanie przedsięwzięcia w formie dotacji w ramach programu priorytetowego Operatorzy w programie „Czyste Powietrze” - pilotaż w województwie warmińsko-mazurskim

W momencie zatwierdzania ponownie wykonywane jest sprawdzenie wniosku. Poza standardową weryfikacją danych sprawdzana jest również zgodność z aktualną wersją formularza. Dzięki temu użytkownik ma pewność, że zatwierdzony wniosek jest aktualny i pozbawiony błędów.

Uwaga! Zatwierdzony może zostać wyłącznie wniosek nie posiadający żadnych błędów, czyli wniosek, który przeszedł pozytywnie weryfikację formularza oraz ma załączone wszystkie wymagane załączniki lub zaznaczone są pola potwierdzające, że załączniki zostaną złożone wraz z wersją papierową wniosku.

Zatwierdzenie wniosku, blokuje możliwość jego edycji. W celu ponownej modyfikacji danych w wniosku konieczne jest odblokowanie edycji poprzez naciśnięcie przycisku **Wycofaj do edycji**.

Po zatwierdzeniu wniosku, należy nacisnąć przycisk **Przygotuj do podpisu**, który spowoduje zmianę statusu wniosku na **Oczekuje na złożenie w Funduszu**. Od tego momentu nie jest już możliwe odblokowanie wniosku do edycji, a jedynie wycofanie wniosku za pomocą przycisku **Wycofaj**. Użycie **Wycofaj** na tym etapie uniemożliwi faktyczne złożenie wniosku do NFOŚiGW.

Uwaga! Naciśnięcie przycisku **Przygotuj do podpisu** NIE JEST równoznaczne, z formalnym „złożeniem wniosku”, a jedynie zapoczątkowuje proces jego składania.

ZŁOŻENIE WNIOSKU Z PODPISEM ELEKTRONICZNYM

Po użyciu przycisku **Przygotuj do podpisu** należy użyć przycisku **Podpisz wniosek** i wybrać **sposób podpisu: za pomocą profilu zaufanego** lub **podpisu kwalifikowanego**. Wniosek podpisany jest przez Wnioskodawcę.

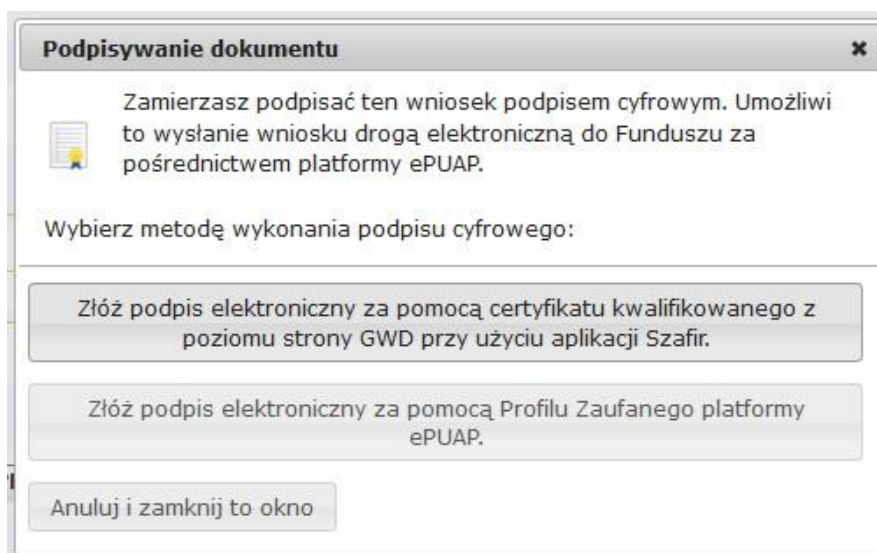
UWAGA! Wniosek w GWD może podpisać tylko jedna osoba. Jeśli zgodnie z reprezentacją Wnioskodawcy wymagany jest podpis więcej niż jednej osoby, do wniosku należy załączyć upoważnienie pozostałych osób reprezentujących wnioskodawcę do podpisania wniosku dla osoby podpisującej.



Po kliknięciu użytkownik może mieć do wyboru:

- Złożenie podpisu elektronicznego za pomocą podpisu kwalifikowanego z poziomu strony GWD,
- Złożenie podpisu elektronicznego za pomocą Profilu Zaufanego platformy ePUAP,
- Zrezygnowanie z podpisania dokumentu (Anuluj i zamknij to okno).

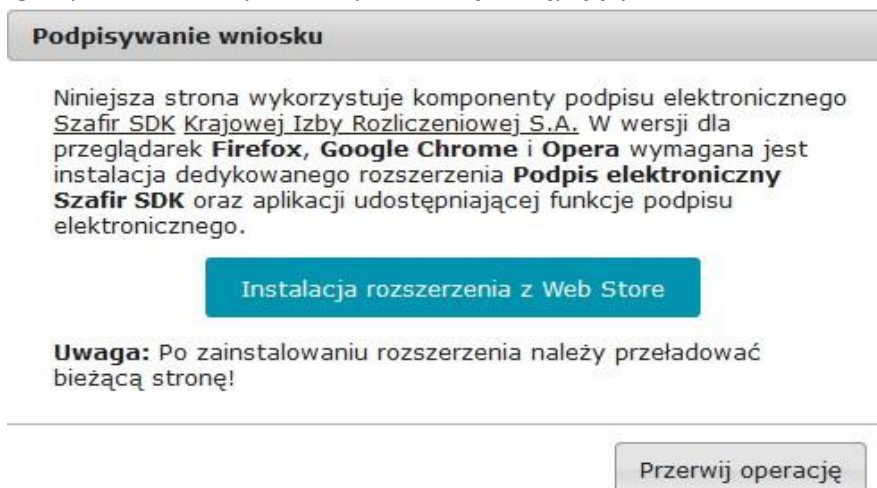
Instrukcja wypełniania i składania wniosku o dofinansowanie przedsięwzięcia w formie dotacji w ramach programu priorytetowego Operatorzy w programie „Czyste Powietrze” - pilotaż w województwie warmińsko-mazurskim



Podpisywanie wniosku z użyciem certyfikatu (kwalifikowanego podpisu elektronicznego)

Po wybraniu pierwszej metody wykonania podpisu cyfrowego, tj. Złóż podpis elektroniczny za pomocą certyfikatu kwalifikowanego z poziomu strony GWD, system otworzy aplet pozwalający na złożenie podpisu.

Do poprawnego działania aplikacji do składania elektronicznego podpisu w przeglądarce Google Chrome, Firefox oraz Opera wymagana jest instalacja dodatkowego oprogramowania. W przypadku braku dodatkowego oprogramowania, po kliknięciu Złóż podpis elektroniczny za pomocą certyfikatu kwalifikowanego z poziomu strony GWD wyświetli się następujący komunikat:



Jeżeli dedykowane rozszerzenie zostało zainstalowane poprawnie, wówczas wyświetlone zostanie właściwe okno zawierające informacje o podpisywanym dokumencie i umożliwiające złożenie podpisu:

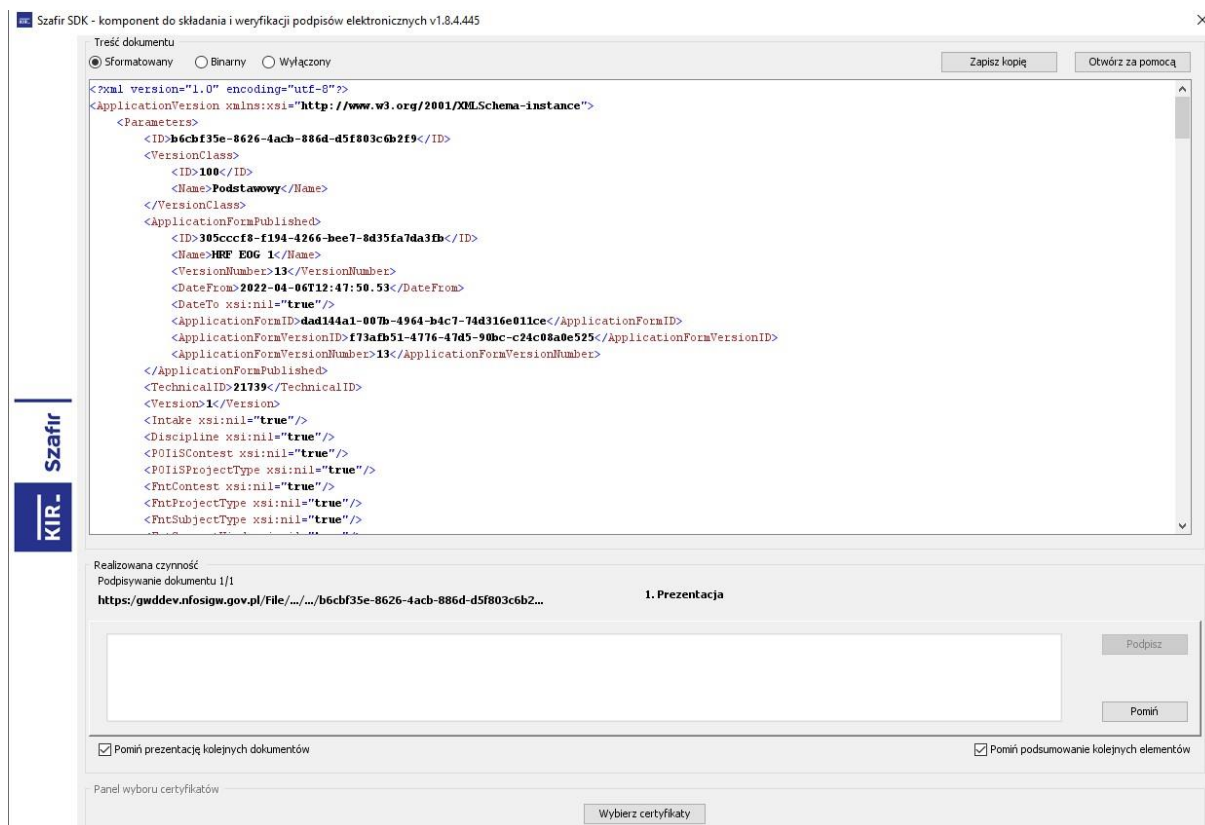
Po kliknięciu Wybierz certyfikaty możliwe jest wybranie odpowiednich certyfikatów kwalifikowanych odpowiadających podpisowi elektronicznemu, który Wnioskodawca chce złożyć. Następnie należy kliknąć Podpisz (przycisk staje się aktywny dopiero po wybraniu certyfikatów) i wprowadzić osobisty kod PIN. Po właściwym użyciu podpisu poprzez wpisanie kodu PIN aktywuje się przycisk Zakończ. W ten sposób dokument został podpisany z użyciem certyfikatu.

Instrukcja wypełniania i składania wniosku o dofinansowanie przedsięwzięcia w formie dotacji w ramach programu priorytetowego Operatorzy w programie „Czyste Powietrze” - pilotaż w województwie warmińsko-mazurskim

Po wykonaniu operacji aplet zostaje zamknięty, a w oknie aplikacji pojawia się komunikat o pozytywnym złożeniu podpisu. W przeciwnym wypadku wyświetlony zostanie odpowiedni komunikat o błędzie.

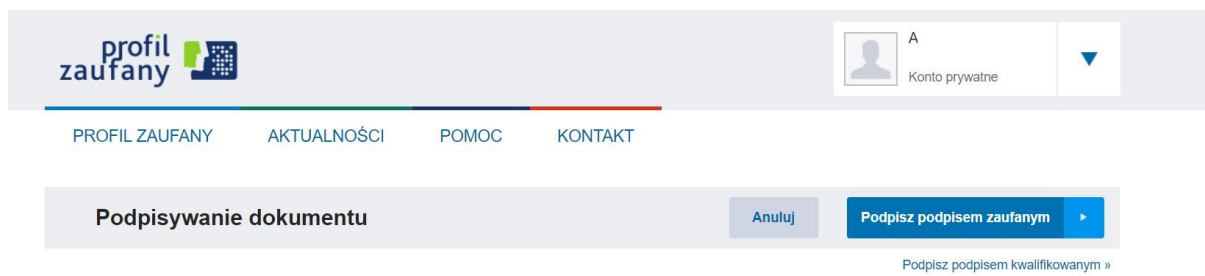
Podpis z użyciem Profilu Zaufanego platformy ePUAP

Po wybraniu metody za pomocą Profilu Zaufanego platformy ePUAP wyświetlony zostanie podpisujący dokument:



Obraz podpisywania wniosku

Po kliknięciu Kontynuuj użytkownik zostanie przeniesiony na stronę logowania portalu ePUAP. Należy tam wpisać identyfikator oraz hasło do konta w ePUAP lub zalogować się przy pomocy banku lub innego dostawcy.



Korzystając z tej opcji użytkownik ma do wyboru:

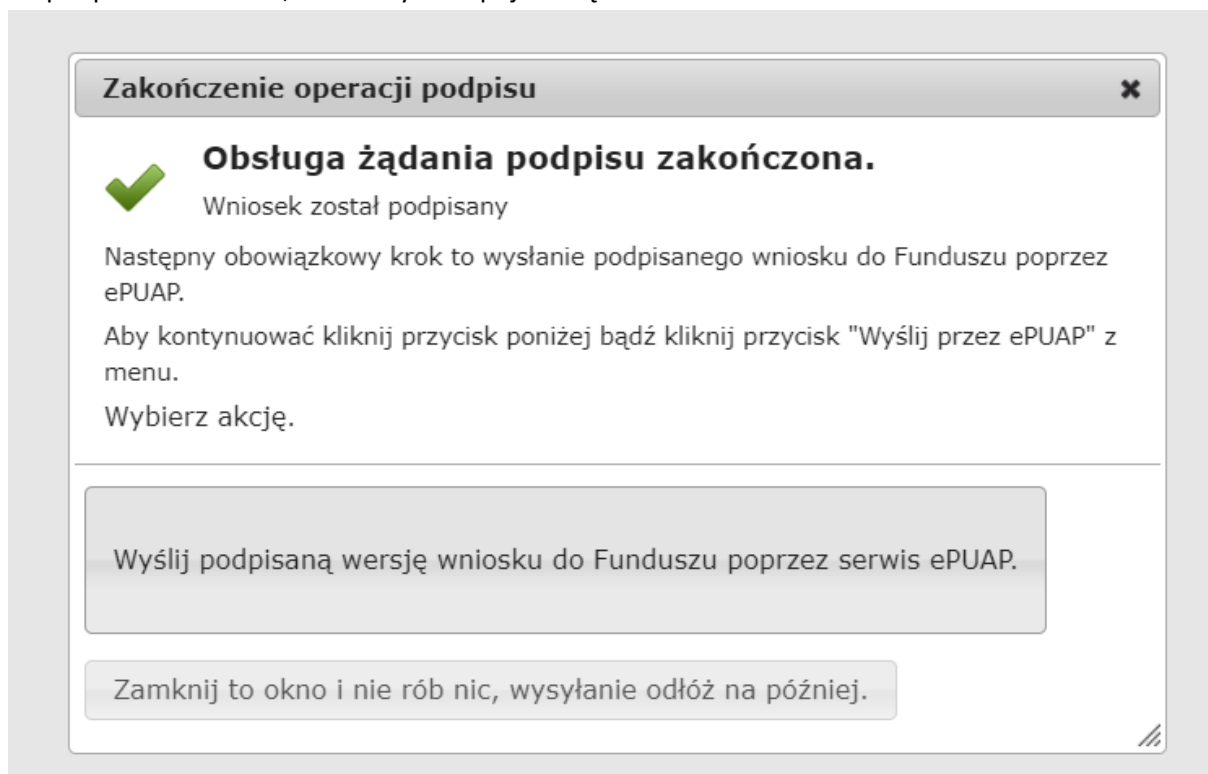
- Podpisz podpisem zaufanym,
- Podpisz podpisem kwalifikowanym,
- Anuluj.

Instrukcja wypełniania i składania wniosku o dofinansowanie przedsięwzięcia w formie dotacji w ramach programu priorytetowego Operatorzy w programie „Czyste Powietrze” - pilotaż w województwie warmińsko-mazurskim

Jeśli podpis zostanie poprawnie złożony w systemie ePUAP lub proces zostanie anulowany – użytkownik zostanie z powrotem przekierowany na stronę GWD.

Wysłanie dokumentu przez ePUAP

Po podpisaniu wniosku, automatycznie pojawi się okno:




lub na górnej wstążce GWD pojawi się opcja **Wyślij przez ePUAP**, po naciśnięciu której, wniosek zostanie automatycznie wysłany do odpowiedniego wfośigw zgodnie z lokalizacją budynku/lokalu mieszkalnego wskazaną we wniosku.



Wybór tej opcji spowoduje wyświetlenie okna Przesyłanie wniosku przez ePUAP z komunikatem:

Instrukcja wypełniania i składania wniosku o dofinansowanie przedsięwzięcia w formie dotacji w ramach programu priorytetowego Operatorzy w programie „Czyste Powietrze” - pilotaż w województwie warmińsko-mazurskim


Przesyłanie wniosku przez ePUAP ✕

 Zamierzasz złożyć podpisany wniosek do Funduszu poprzez platformę ePUAP. Po odebraniu go w Funduszu wniosek zostanie przyjęty i będzie dalej przetwarzany. Jeżeli rejestracja wniosku nie nastąpi w ciągu najbliższych 12 godzin, należy ponowić próbę.

Kontynuować?

Po potwierdzeniu złożenia podpisanego do Funduszu wniosku, użytkownik będzie miał możliwość wysłania go za pomocą przycisku Wyślij natychmiast.

Przesyłanie dokumentu do Funduszu przez ePUAP ✕

 Wysyłany dokument jest podpisany, a ostatnia modyfikacja jego podpisu została wykonana 13 kwietnia 2022 12:05 przez użytkownika Jan Kowalski (agata.pietka@interia.pl)

To jest ostatni krok wysyłania dokumentu.

Dopiero po zatwierdzeniu **wysłania przez ePUAP** wniosek zostanie dostarczony do NFOŚiGW. Po dostarczeniu wniosku do NFOŚiGW, status wniosku zostanie zmieniony na **Przyjęty w Funduszu** i Wnioskodawca otrzyma potwierdzenia złożenia wniosku w formie wiadomości e-mail.

UTWORZENIE KOREKTY WNIOSKU O DOFINANSOWANIE

Jeżeli Wnioskodawca chce złożyć korektę wniosku, należy otworzyć wniosek złożony wcześniej w Funduszu i dokonać jego modyfikacji. W tym celu należy:

1. w menu głównym wybrać Wszystkie – pozwala zobaczyć pełną listę swoich wniosków,
2. wybrać właściwy wniosek i upewnić się, że pole „Status w Funduszu” posiada wartość: „Odesłany do uzupełnienia”,
3. w kolumnie **Akcja** wybrać **Szczegóły**,
4. z menu górnego wybrać **Utwórz aktualizację**,
5. wprowadzić zmiany we wniosku, a następnie postępować tak, jak przy złożeniu wniosku po raz pierwszy.