

RAPORT NA TEMAT OBYWATELI UKRAINY

(wg stanu na dzień 31 sierpnia 2023 r.)

Ochrona międzynarodowa

1. Wnioski

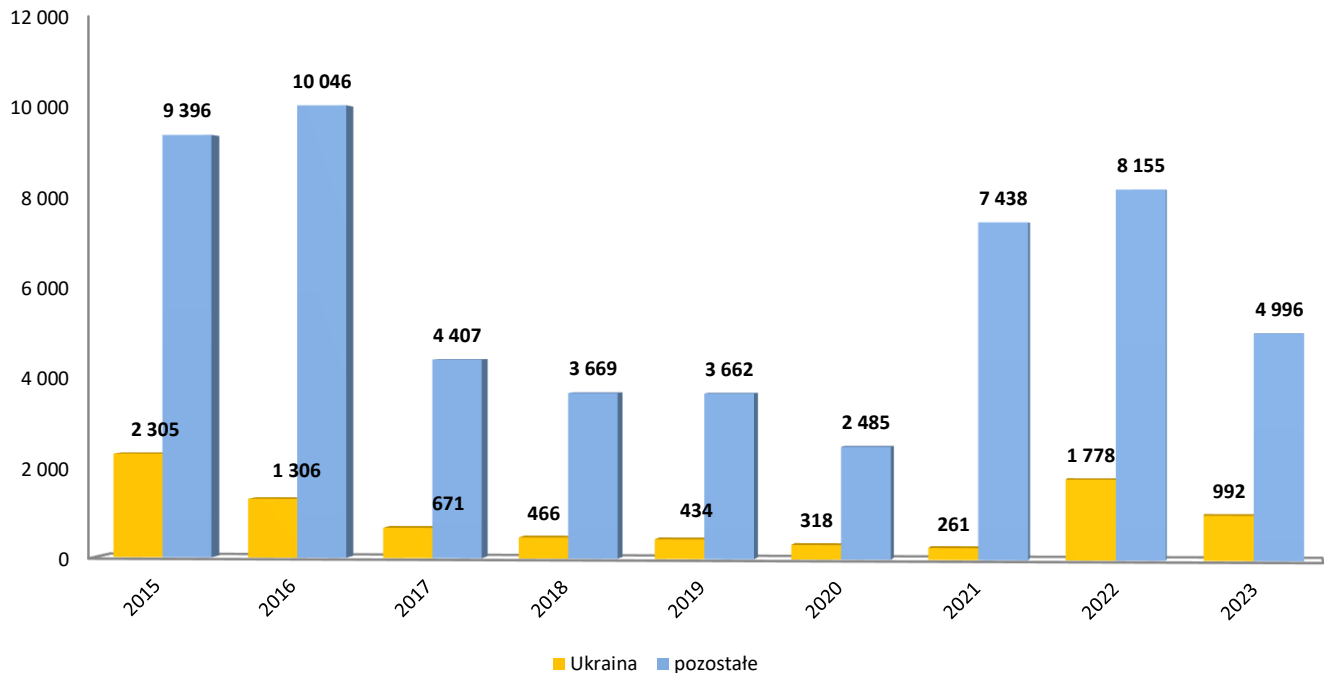
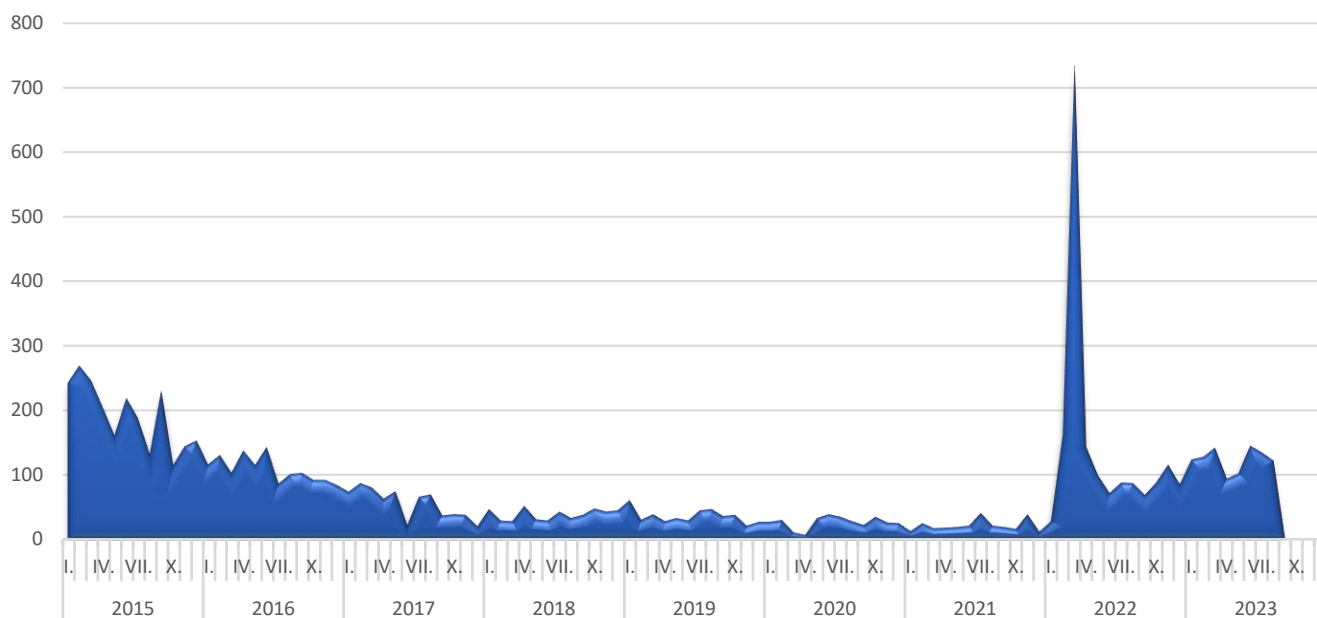


Tabela 1: Liczba obywateli Ukrainy, którzy w latach 2015-2023 złożyli wniosek o udzielenie ochrony międzynarodowej w RP

rok	Ukraina	pozostałe	suma
2015	2 305	9 396	11 701
2016	1 306	10 046	11 352
2017	671	4 407	5 078
2018	466	3 669	4 135
2019	434	3 662	4 096
2020	318	2 485	2 803
2021	261	7 438	7 699
2022	1 778	8 155	9 933
2023	992	4 996	5 988
suma	8 531	54 254	62 785

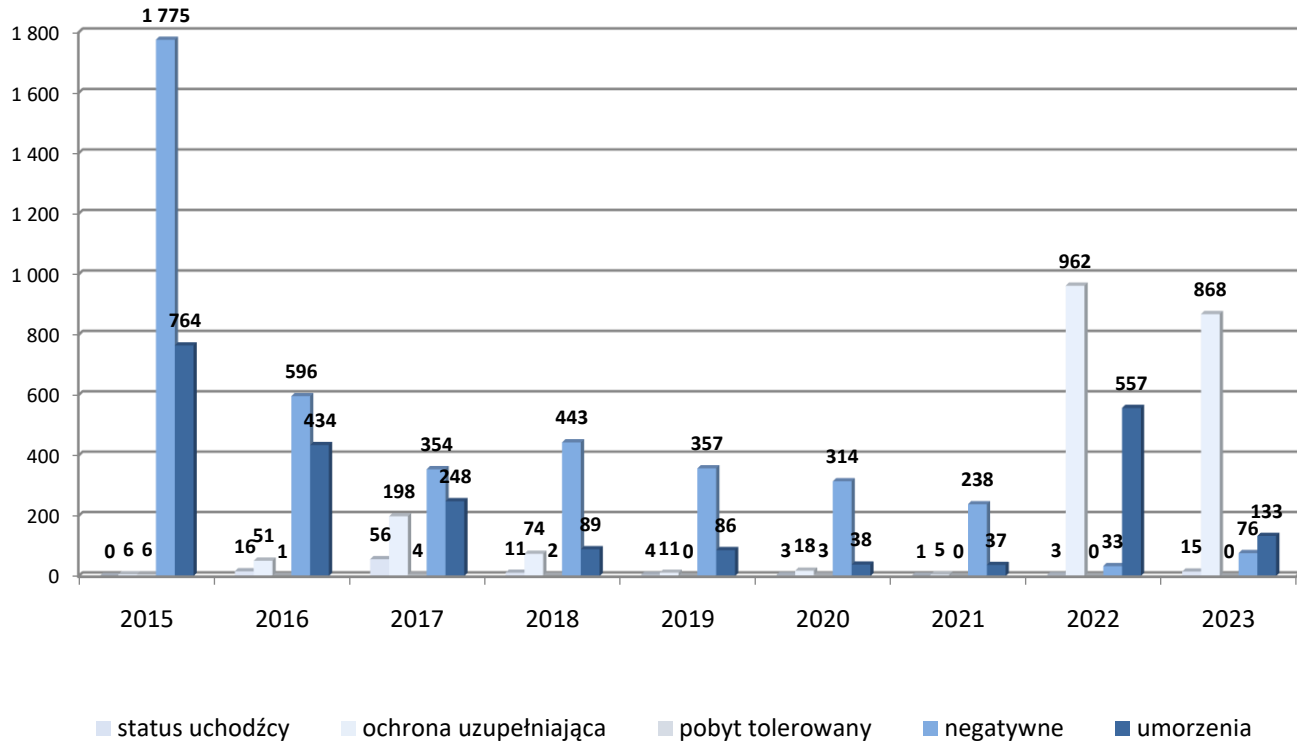
- Pod względem liczby składanych wniosków o ochronę w 2023 roku, obywatele Ukrainy znajdują się obecnie na trzecim miejscu, za Białorusinami i Rosjanami (17% wszystkich wniosków) i przed Egipcjanami oraz Afgańczykami
- Według stanu na 31 sierpnia 2023 r., Szef Urzędu do Spraw Cudzoziemców prowadzi 287 postępowań w sprawie o udzielenie ochrony wobec obywateli Ukrainy (w I instancji).
- Według stanu na 31 sierpnia 2023 r., pomocą socjalną Szefa Urzędu do Spraw Cudzoziemców objętych jest 467 obywateli Ukrainy. 105 osób korzystało z pomocy socjalnej udzielanej w ośrodku natomiast 362 osoby przebywało poza ośrodkiem. Ww. grupie osób mamy 217 kobiet i 250 mężczyzn, w następującym podziale wiekowym: niepełnoletni - 127 osób, pełnoletni - 340 osoby.

Liczba obywateli Ukrainy ubiegających się o udzielenie ochrony międzynarodowej w latach 2015-2023

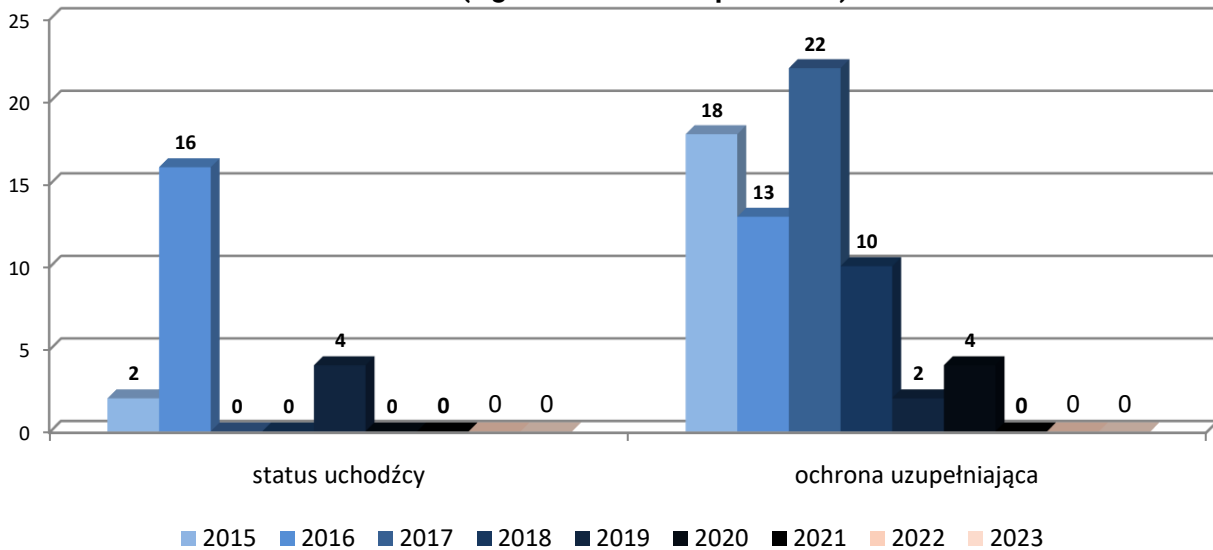


2. Decyzje

Ochrona międzynarodowa - decyzje Szefa UdSC w latach 2015-2023
(wg stanu na 31 sierpnia 2023)



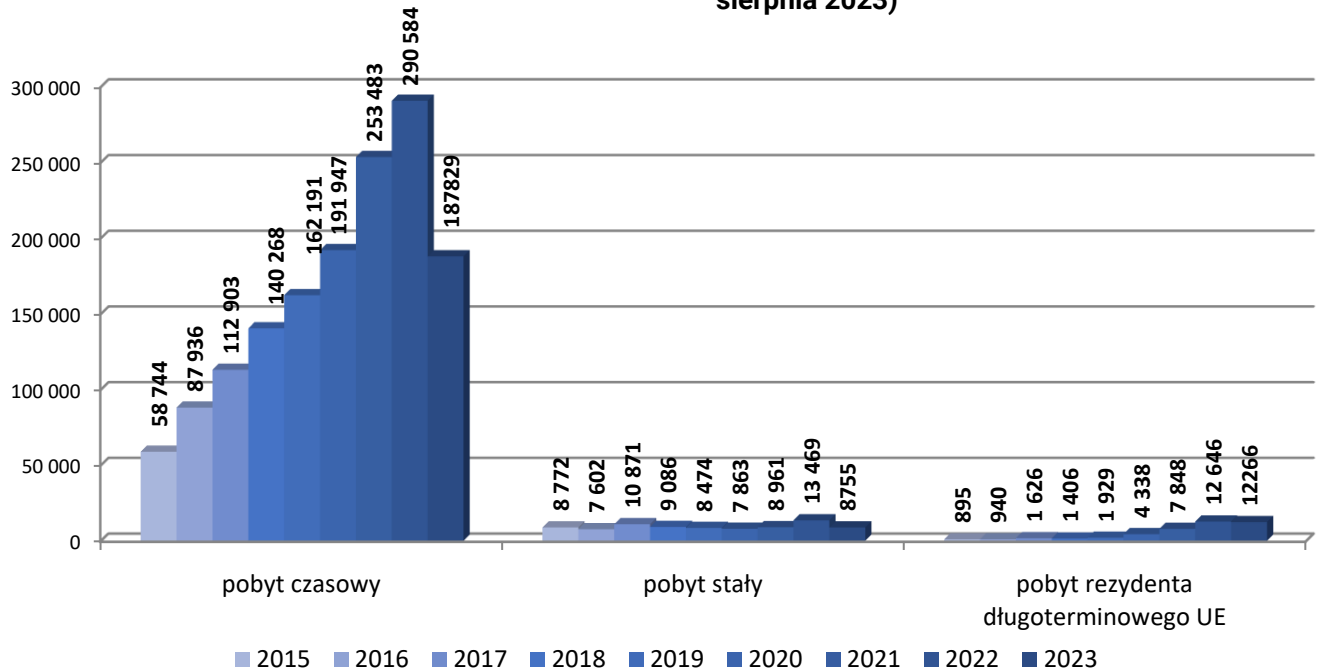
Ochrona międzynarodowa - decyzje Rady ds. Uchodźców w latach 2015-2023
(wg stanu na 31 sierpnia 2023)



Legalizacja pobytu

1. Wnioski i decyzje

Legalizacja pobytu obywateli Ukrainy - wnioski w latach 2015-2023 (wg stanu na 31 sierpnia 2023)



Legalizacja pobytu obywateli Ukrainy - decyzje pozytywne w latach 2015-2023 (wg stanu na 31 sierpnia 2023)

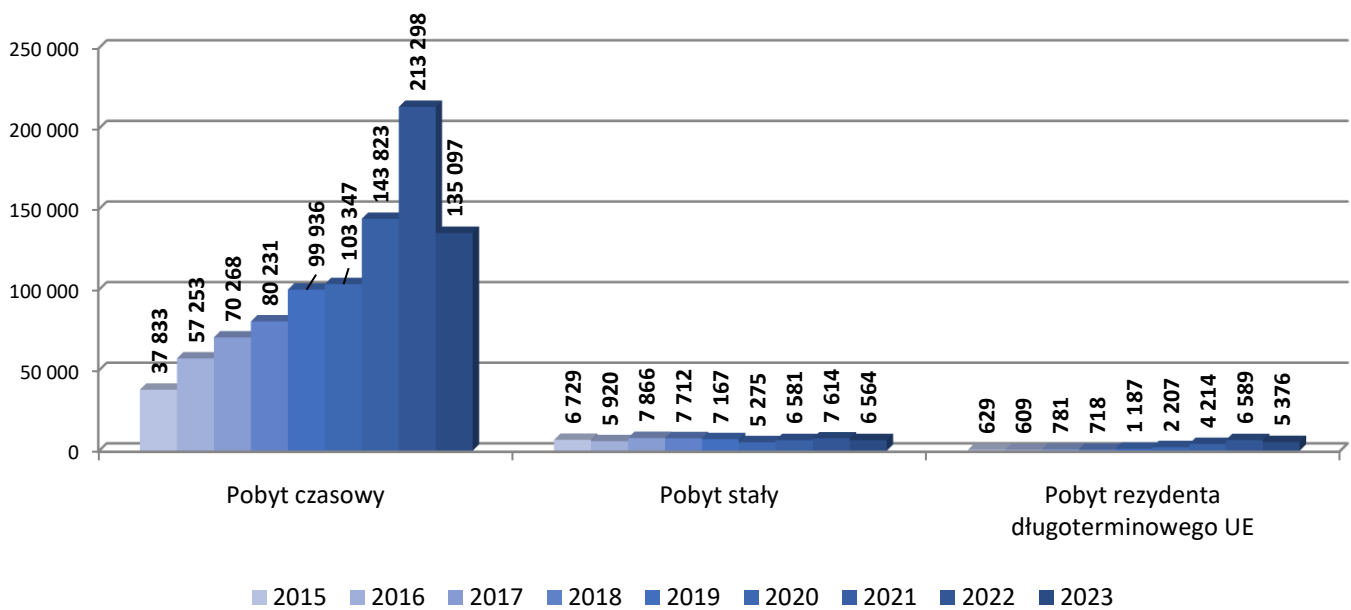


Tabela 2: Liczba osób objętych wnioskami o udzielenie zezwolenia na pobyt czasowy według celu złożenia wniosku:

Cel pobytu		Praca	Rodzina	Edukacja	Pozostałe	Razem
2016	Ukraina	66 335	5 771	7 708	8 122	87 936
	pozostałe	21 396	6 259	5 795	6 010	39 460
	Razem	87 731	12 030	13 503	14 132	127 396
2017	Ukraina	86 511	7 577	7 605	11 210	112 903
	pozostałe	36 182	6 993	7 093	6 984	57 252
	Razem	122 693	14 570	14 698	18 194	170 155
2018	Ukraina	107 297	12 061	6 178	14 732	140 268
	pozostałe	41 533	7 984	8 146	6 711	64 374
	Razem	148 830	20 045	14 324	21 443	204 642
2019	Ukraina	120 389	15 169	6 821	19 812	162 191
	pozostałe	41 773	8 646	9 795	7 548	67 762
	Razem	162 162	23 815	16 616	27 360	229 953
2020	Ukraina	153 762	14 908	5 782	17 487	191 939
	pozostałe	43 959	7 770	9 809	6 613	68 151
	Razem	197 721	22 678	15 591	24 100	260 090
2021	Ukraina	204 143	21 370	4 401	31 908	261 822
	pozostałe	76 435	5 405	9 907	6 910	98 657
	Razem	280 578	26 775	14 308	38 818	360 479
2022	Ukraina	239 202	23 621	3 947	23 814	290 584
	pozostałe	128 206	19 910	15 613	22 960	186 689
	Razem	367 408	43 531	19 560	46 774	477 273
2023	Ukraina	154 221	17 396	2 131	14 081	187 829
	pozostałe	116 388	16 597	12 023	22 399	167 407
	Razem	270 609	33 993	14 154	36 480	355 236
Suma		1 637 732	197 437	122 754	227 301	2 185 224

Tabela 3: Liczba osób, wobec których w latach 2015-2023 wydano decyzję o udzieleniu zezwolenia na pobyt czasowy.

Podstawa prawna	Rodzina	Edukacja	Praca	Inne	Razem	
2014	Ukraina	2 726	3 798	8 307	2 277	17 108
	pozostałe	5 648	4 036	13 177	2 586	25 447
	suma	8 374	7 834	21 484	4 863	42 555
2015	Ukraina	3 888	7 054	23 925	2 966	37 833
	pozostałe	6 395	5 081	12 405	3 212	27 093
	suma	10 283	12 135	36 330	6 178	64 926
2016	Ukraina	6 325	8 594	42 334	0	57 253
	pozostałe	6 575	6 087	16 365	0	29 027
	suma	13 236	14 681	58 699	0	86 616
2017	Ukraina	4 260	6 933	53 391	5 684	70 268
	pozostałe	4 720	5 325	19 689	3 217	32 951
	suma	8 980	12 258	73 080	8 901	103 219
2018	Ukraina	7 506	6 095	58 394	8 236	80 231
	pozostałe	5 693	5 655	17 874	4 602	33 824
	suma	13 199	11 750	76 268	12 838	114 055
2019	Ukraina	10 648	5 229	71 831	12 228	99 936
	pozostałe	7 018	6 564	21 915	3 934	39 431
	suma	17 666	11 793	93 746	16 162	139 367
2020	Ukraina	12 231	5 246	74 824	11 047	103 347
	pozostałe	7 083	5 782	24 804	3 377	41 046
	suma	21 745	10 907	113 481	16 789	144 393
2021	Ukraina	13 759	3 353	100 025	13 603	130 740
	pozostałe	7 701	6 223	29 766	4 159	33 225
	suma	21 460	9 576	129 791	17 762	163 965
2022	Ukraina	16 196	2 486	178 434	16 182	213 298
	pozostałe	11 447	8 751	60 845	8 140	89 183
	suma	27 643	11 237	239 279	24 322	302 481
2023	Ukraina	11 843	2 055	109 330	11 869	135 097
	pozostałe	10 698	7 354	55 536	12 852	86 440
	suma	22 541	9 409	164 866	24 721	221 537

Ogólne trendy

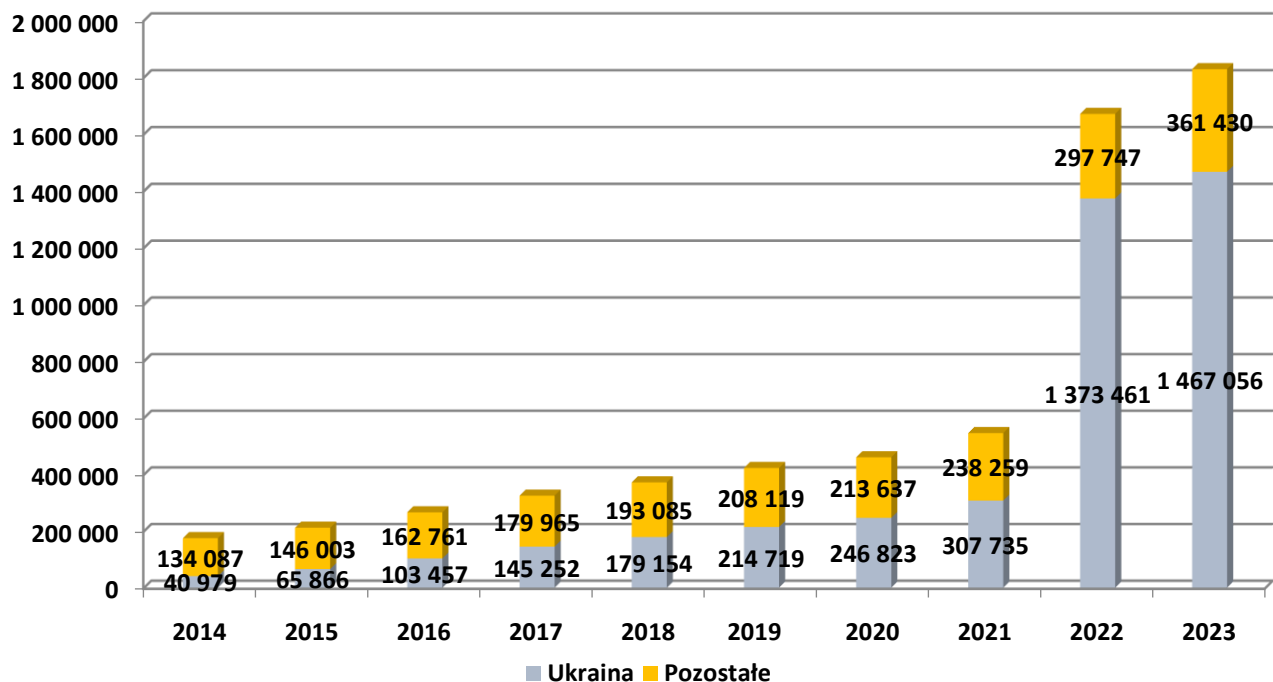
Ukraina

Od 24 lutego 2022 r. sytuacja migracyjna w Polsce zdominowana jest przez napływ obywateli Ukrainy do Polski oraz konsekwencje konfliktu zbrojnego w tym kraju. Od wybuchu wojny do 31 sierpnia br. do Polski z Ukrainy wjechało 15,298 mln osób, z czego blisko 1,721 mln zostało zarejestrowanych na ochronę czasową. Należy pamiętać, że od 2014 r. do czerwca 2023 r. liczba obywateli Ukrainy posiadających ważne zezwolenia na pobyt w Polsce wzrosła z 41 tys. do ponad 1,46 mln. Tak duża diaspora oraz bliskość geograficzna stanowią silny czynnik przyciągający dla osób uciekających przed skutkami konfliktu. Wśród 957 288 obywateli Ukrainy objętych obecnie ochroną czasową 64% (615 684) stanowią kobiety. Jednocześnie wśród osób pełnoletnich kobiety to 77%. Co drugi zarejestrowany obywatel Ukrainy to dziecko.

Największe wyzwanie dla organów administracji publicznej stanowi w tej chwili sprostanie masowemu napływowi obywateli Ukrainy oraz organizacja ich pobytu na terytorium RP. Najważniejsze elementy wymagające dostosowania pod tym kątem to: rynek pracy, edukacja, ochrona zdrowia i mieszkalnictwa.

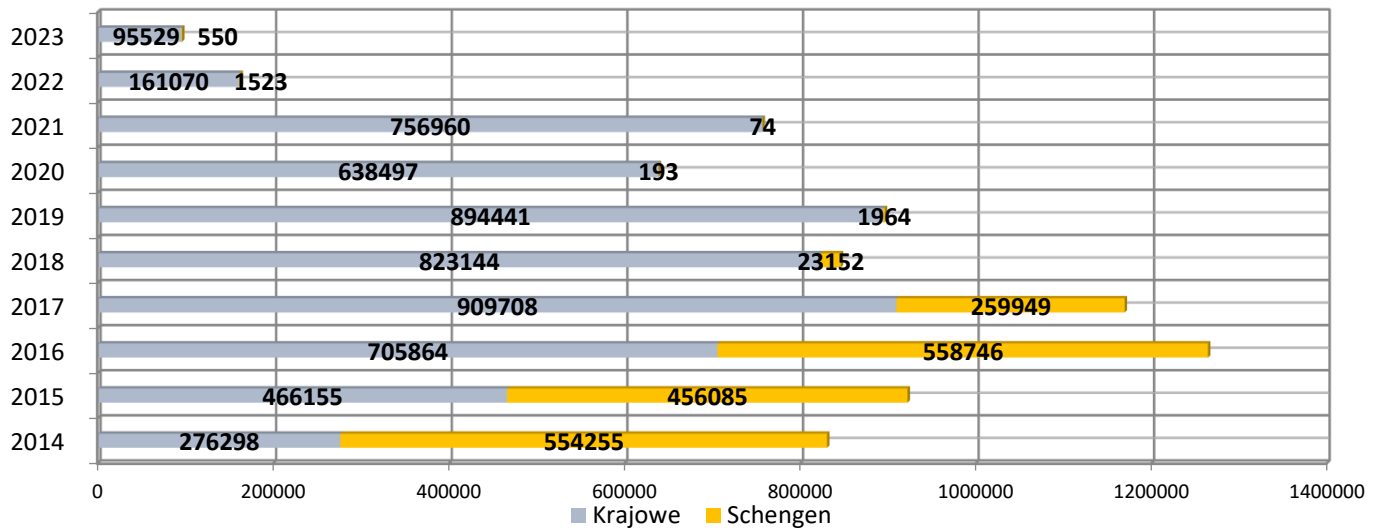
Liczba obywateli Ukrainy posiadających ważne zezwolenia na pobyt na terytorium RP wynosi 1 467 056 i stanowią w tej chwili 80% populacji cudzoziemców.

Liczba osób posiadających aktualny dokument pobytowy wg stanu na 31 sierpnia 2023 r.



Dane Ministerstwa Spraw Zagranicznych

Liczba wydanych wiz przez polskie placówki na Ukrainie dla obywateli Ukrainy



Ochrona czasowa

Ochronę czasową w Polsce zgodnie ze stanem na dzień 1.09.2023 posiada 615 684 kobiet i 341 604 mężczyzn

