



ZINTEGROWANY SYSTEM ROLNICZEJ INFORMACJI RYNKOWEJ

PRZEGLĄD RYNKÓW ROLNYCH

- informacja syntetyczna -

NR 9/2026

06.03.2026 r.

Notowania za okres: 23.02-01.03.2026 r.

Informacja tygodniowa dotycząca aktualnych cen na podstawowych rynkach rolnych.

Informacje zamieszczane w niniejszym raporcie przekazywane są przez podmioty włączone do Zintegrowanego Systemu Rolniczej Informacji Rynkowej (ZSRIR).

Podstawy prawne:

- ustawa z dnia 30 marca 2001 r. o rolniczych badaniach rynkowych (Dz.U. 2015, poz. 1160 – tekst jednolity);
- rozporządzenie Ministra Rolnictwa i Rozwoju Wsi z dnia 8 marca 2021 r. w sprawie zbieranych danych rynkowych (Dz. U. z 2021 r., poz. 589).

RYNEK MIĘSA WIEPRZOWEGO

Sygnaty z rynku:

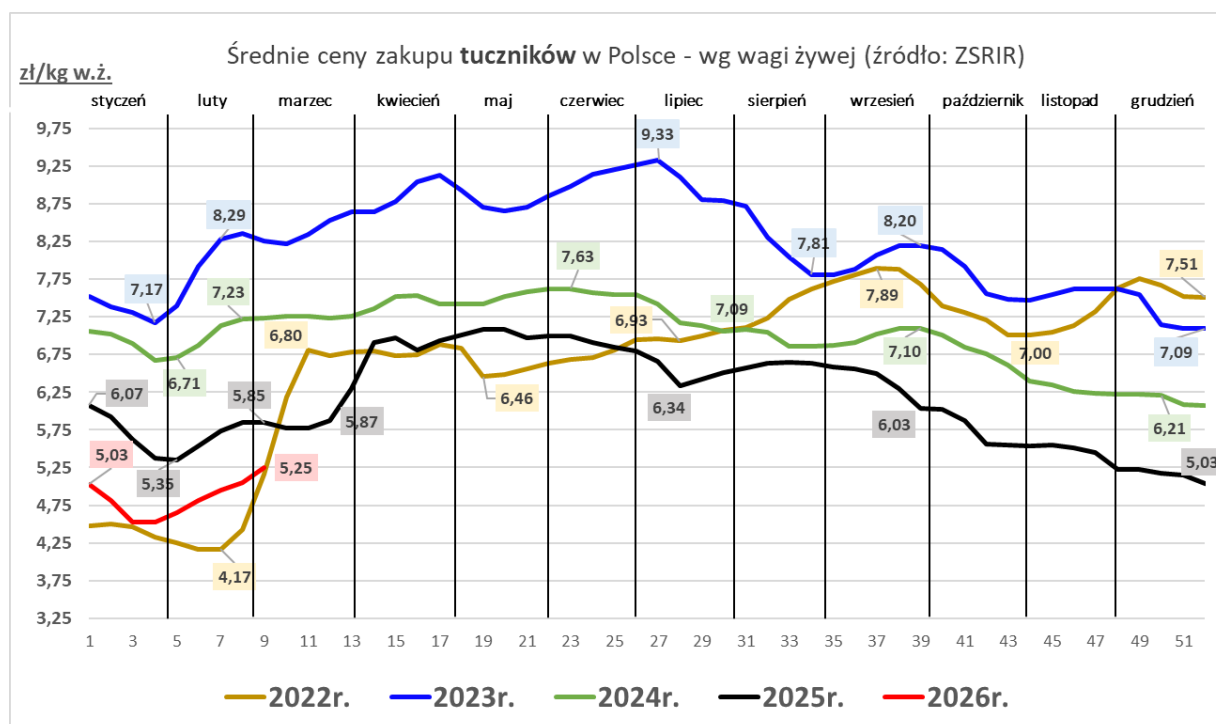
...dalszy wzrost cen zakupu żywca wieprzowego w porównaniu do poprzedniego roku...

Średnie ceny zakupu tuczników wg klasyfikacji EUROP [wg mpc*]

Towar	CENA [zł/tonę]					OBROTY	
	01.03.2026	22.02.2026	02.03.2025	Zmiana tyg.	Zmiana roczna	Zmiana tyg.	Zmiana roczna
Klasa S	6 799	6 550	7 590	3,8%	-10,4%	↑	↓
Klasa E	6 729	6 459	7 484	4,2%	-10,1%	↓	↓
Klasa U	6 424	6 135	7 158	4,7%	-10,3%	↓	↓
Klasa R	6 133	5 780	6 876	6,1%	-10,8%	↓	↓
Klasa O	5 833	5 544	6 612	5,2%	-11,8%	↑	↓
Klasa P	5 473	5 355	6 484	2,2%	-15,6%	↑	↑
Klasa S-P	6 732	6 467	7 497	4,1%	-10,2%	↓	↓

mpc - masa poubojowa ciepła

nld - niewystarczająca ilość danych do prezentacji



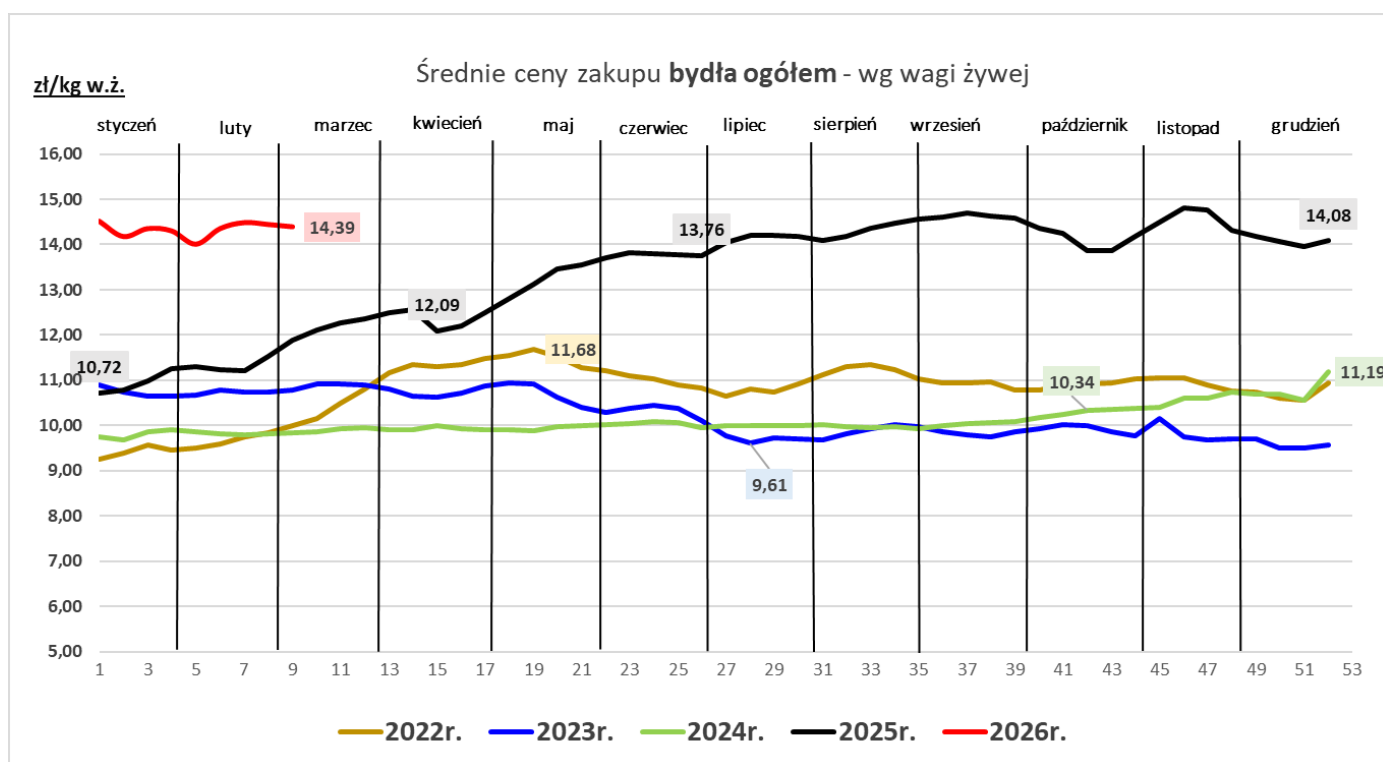
RYNEK MIĘSA WOŁOWEGO

...niewielkie wahania cen zakupu bydła w ubojniach ...

Średnie ceny zakupu bydła rzeźnego w ubojniach [wg mpc*]

Towar	CENA [zł/kg]					OBROTY	
	01.03.2026	22.02.2026	02.03.2025	Zmiana tyg.	Zmiana roczna	Zmiana tyg.	Zmiana roczna
Bydło ogółem	27,79	27,87	24,76	-0,3%	12,2%	↑	↑
Bydło 8-12 m-cy [Z]	28,90	29,85	24,42	-3,2%	18,3%	↑	↑
Byki 12-24 m-ce [A]	29,60	29,70	24,38	-0,3%	21,4%	↑	↑
Byki >24 m-cy [B]	29,43	29,57	23,42	-0,5%	25,6%	↑	↑
Krowy [D]	24,92	24,92	20,35	0,0%	22,5%	↑	↓

mpc - masa poubojowa ciepła



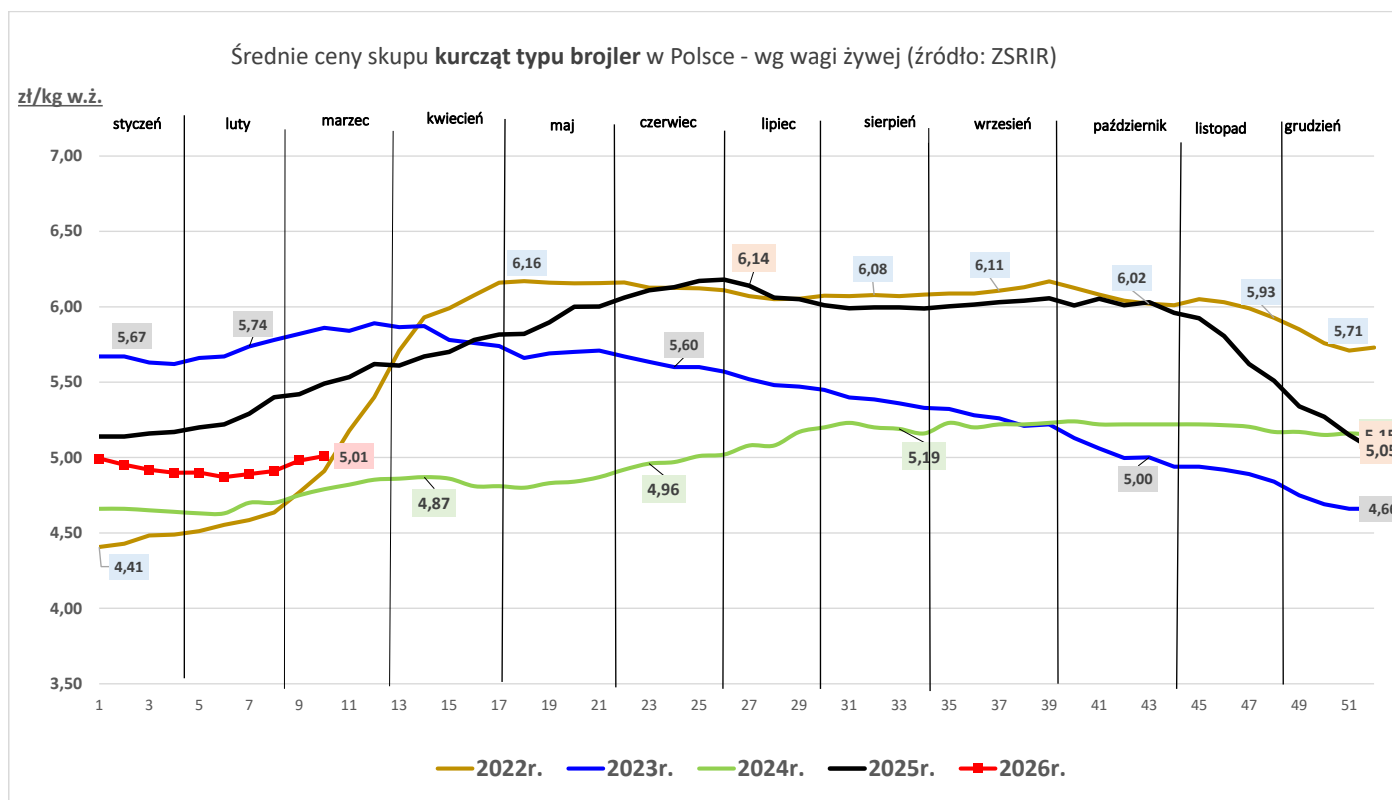
RYNEK MIĘSA DROBIOWEGO

Sygnaly z rynku

... wzrost ceny skupu drobiu rzeźnego

...spadek cen sprzedaży tuszki kurcząt...

Towar	CENA [zł/kg]					OBROTY	
	01.03.2026	22.02.2026	02.03.2025	Zmiana tyg.	Zmiana roczna	Zmiana tyg.	Zmiana roczna
skup							
Kurczęta typu brojler	5,01	4,98	5,42	0,6%	-7,5%	↑	↑
Indory	10,20	10,15	8,75	0,4%	16,5%	↑	↑
Indyczki	9,98	9,88	8,41	1,0%	18,6%	↑	↑
Kaczki typu brojler	6,69	6,69	6,20	0,0%	7,9%	↑	↑
Tuszki kurcząt patroszonych 65% bez szyji	9,82	9,87	9,95	-0,5%	-1,3%	↑	↑
Tuszki kurcząt patroszonych 65% z szyjami	7,82	8,25	9,38	-5,3%	-16,7%	↑	↑
Ćwiartki z kurczaka	6,11	5,99	7,21	2,1%	-15,2%	↑	↑
Filety z piersi kurczaka	19,71	19,48	20,45	1,2%	-3,6%	↓	↑
Filety z piersi indyka	31,30	31,67	27,21	-1,2%	15,0%	↑	↓
Skrzydła z indyka	11,94	11,83	10,44	0,9%	14,3%	↑	↑
Udźce z indyka	17,63	17,46	16,14	1,0%	9,3%	↓	↑
Podudzia z indyka	10,92	11,00	9,85	-0,7%	10,9%	↑	↓



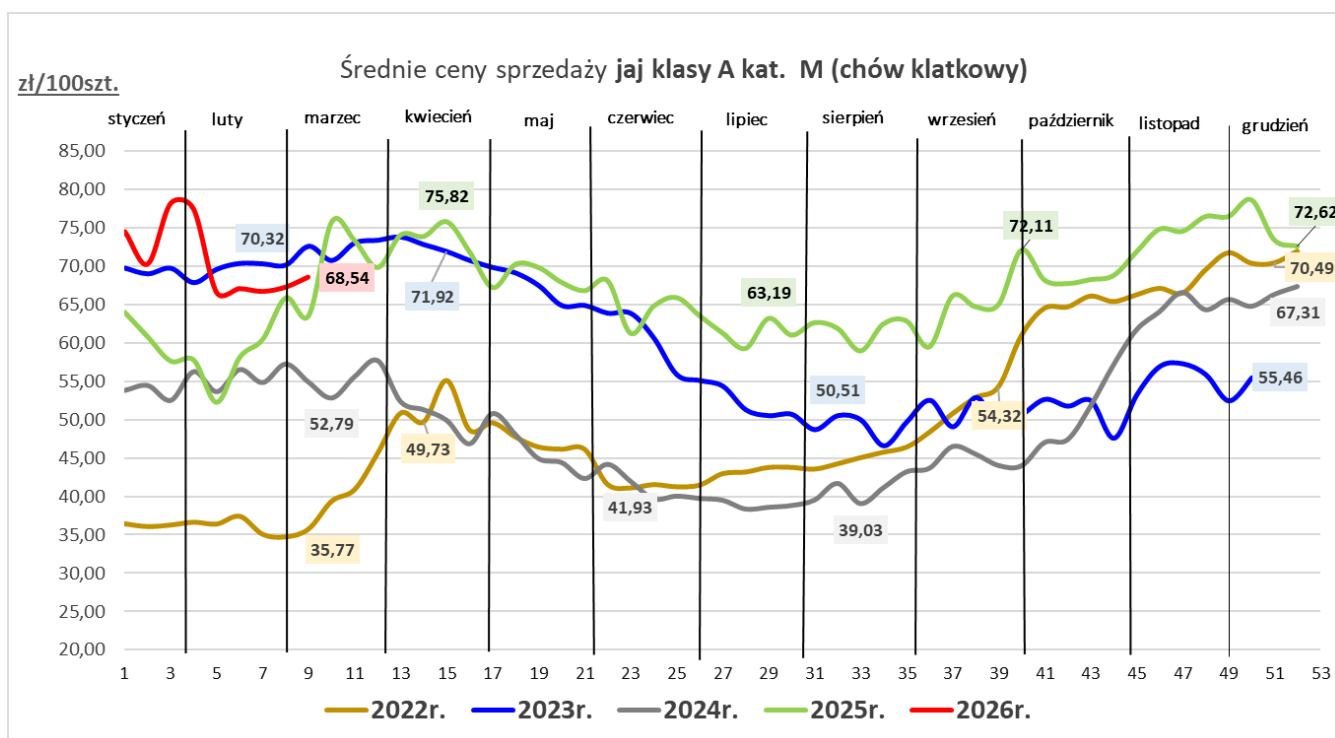
Wykorzystanie możliwe wyłącznie z dokładnym podaniem źródła.

RYNEK JAJ SPOŻYWCZYCH

... wzrost ceny sprzedaży jaj spożywczych w porównaniu do poprzedniego tygodnia ...

Średnie ceny sprzedaży jaj spożywczych w klasie A (chów klatkowy)

Kategorie	CENA [zł/100szt.]				OBROTY		
	01.03.2026	22.02.2026	02.03.2025	Zmiana tyg.	Zmiana roczna	Zmiana tyg.	Zmiana roczna
L	81,63	80,36	73,87	1,6	10,5	↑	↓
M	68,54	67,22	63,57	2,0	7,8	↓	↓



RYNEK PRODUKTÓW MLECZARSKICH

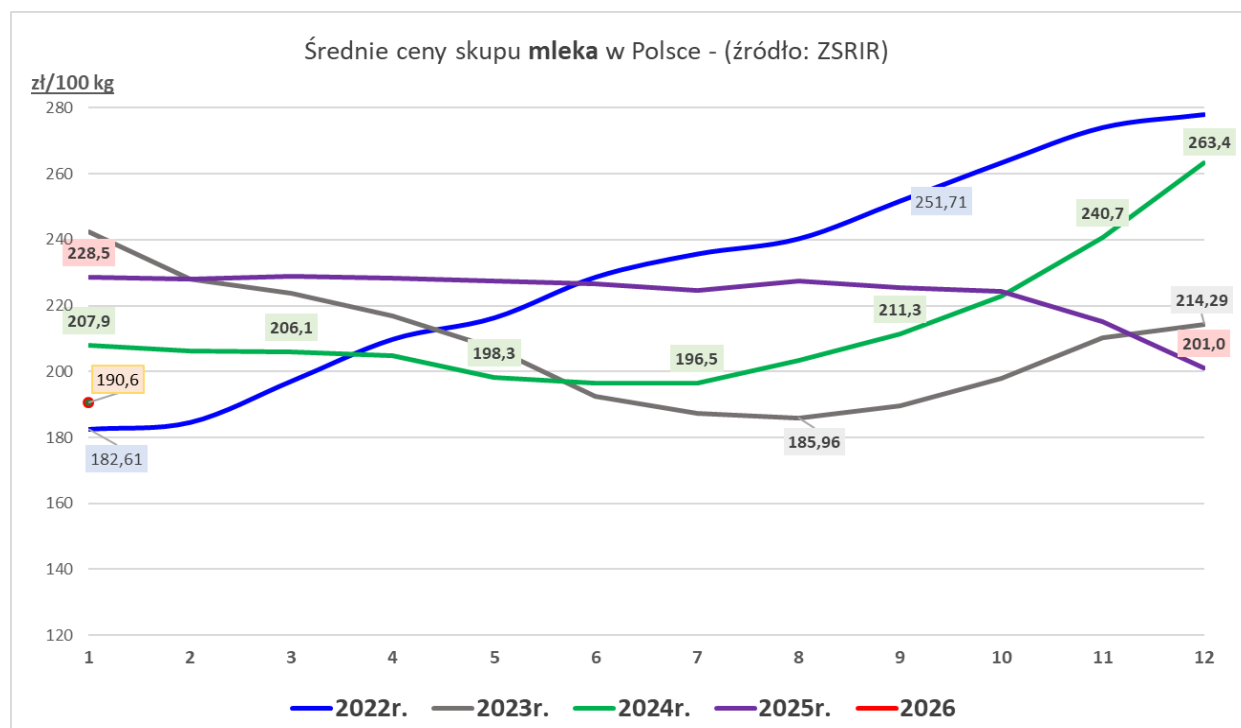
Sygnaly z rynku:

- 1 ...spadek ceny sprzedaży odtuszczonego mleka w proszku...
- 2 ...wzrost cen sprzedaży masła...
- 3 ...spadek cen sprzedaży większości gatunków serów dojrzewających ...

Towar	CENA [zł/100kg]					OBROTY	
	styczeń 2026	grudzień 2025	styczeń 2025	Zmiana miesięczna	Zmiana roczna	Zmiana miesięczna	Zmiana roczna
Mleko surowe	190,6	201,0	228,5	-5,2%	-16,6%	↑	↑

Średnie ceny sprzedaży wybranych produktów mleczarskich

Towar	CENA [zł/100kg]					OBROTY	
	01.03.2026	22.02.2026	02.03.2025	Zmiana tyg.	Zmiana roczna	Zmiana tyg.	Zmiana roczna
Odtuszczone mleko w proszku	941	1003	1100	-6,2%	-14,5%	↓	↑
Masło w blokach	1 634	1 618	2862	0,9%	-42,9%	↑	↑
Masło konfekcjonowane	1 789	1 777	2962	0,7%	-39,6%	↑	↑
Ser EDAMSKI	1 672	1 736	2149	-3,7%	-22,2%	↑	↑
Ser GOUDA	1 870	1 905	2212	-1,8%	-15,5%	↑	↑

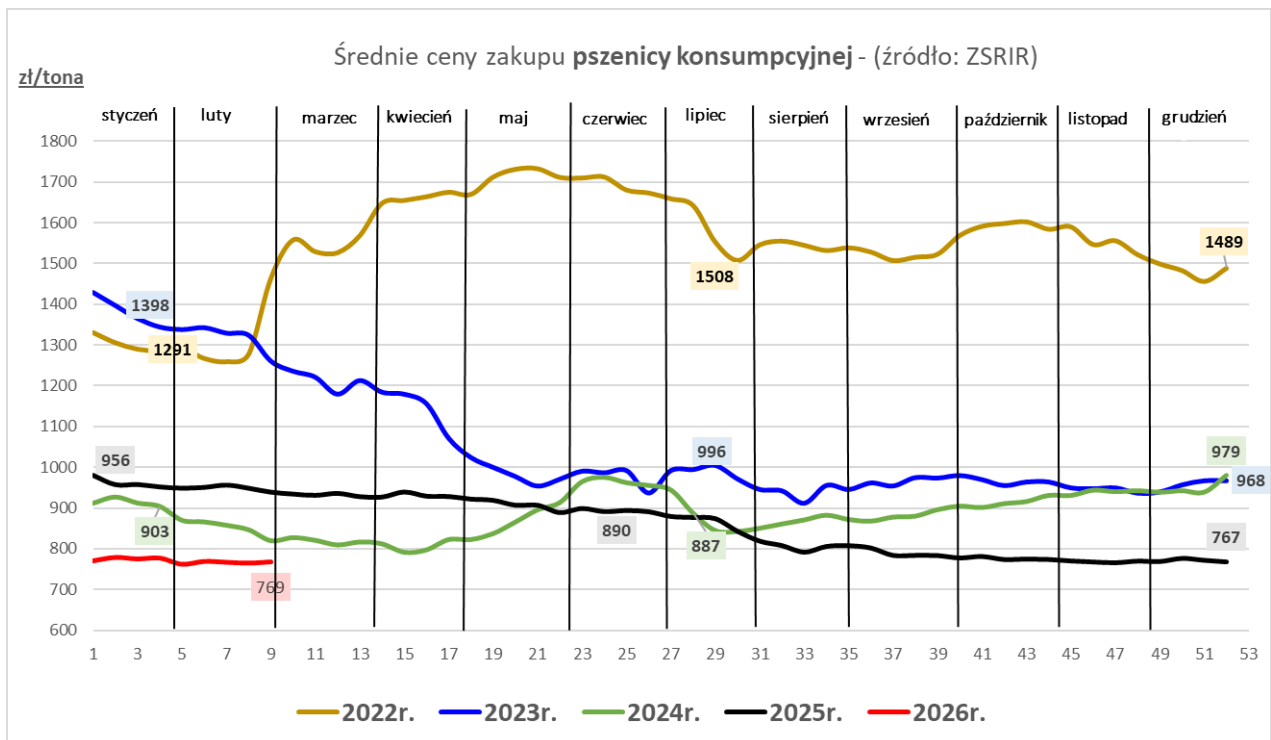


RYNEK ZBÓŻ

...dalsze niewielkie wahania cen zakupu zbóż w przedsiębiorstwach...

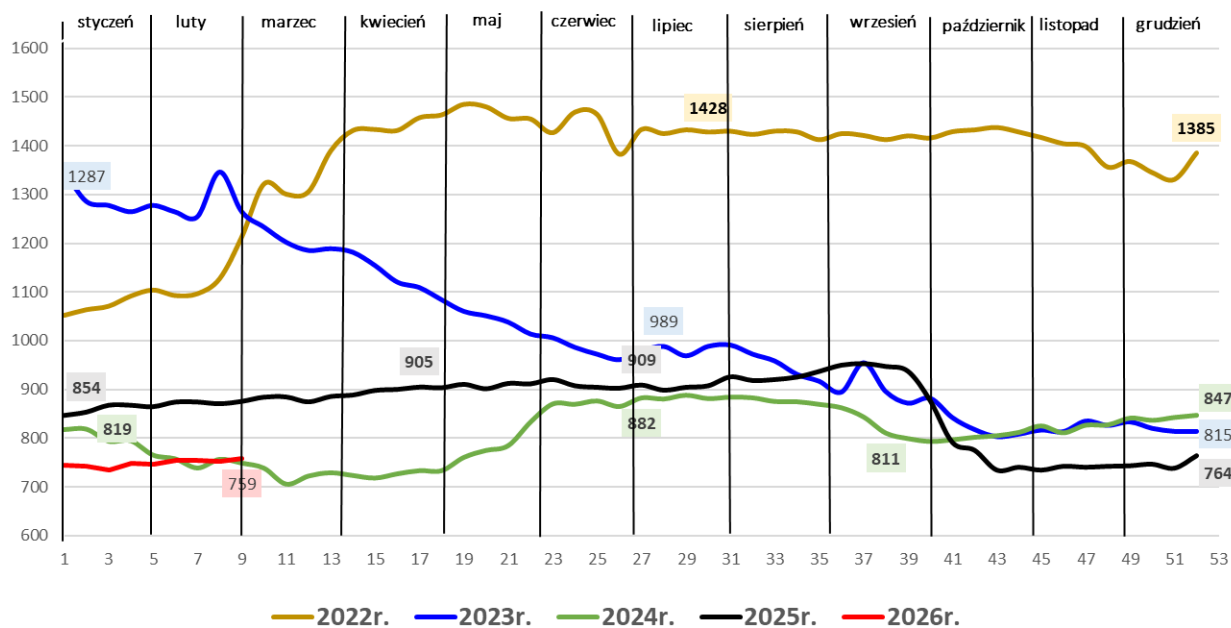
Średnie ceny zakupu zbóż i sprzedaży mąki pszennej piekarniczej

Towar	CENA [zł/tonę]					OBROTY	
	01.03.2026	22.02.2026	02.03.2025	Zmiana tyg.	Zmiana roczna	Zmiana tyg.	Zmiana roczna
Pszenica konsumpcyjna	769	766	938	0,4%	-18,1%	↑	↑
Pszenica paszowa	744	746	917	-0,2%	-18,9%	↑	↑
Żyto konsumpcyjne	623	610	737	2,2%	-15,4%	↓	↓
Żyto paszowe	609	613	743	-0,6%	-18,0%	↑	↓
Jęczmień paszowy	732	722	826	1,4%	-11,4%	↑	↑
Kukurydza paszowa	759	753	876	0,8%	-13,4%	↑	↓
Pszenżyto paszowe	684	689	821	-0,7%	-16,7%	↑	↑
Mąka pszenna piekarnicza	1 265	1 263	1 407	0,2%	-10,1%	↑	↑



Średnie ceny zakupu kukurydzy - (źródło: ZSRIR)

zł/tona

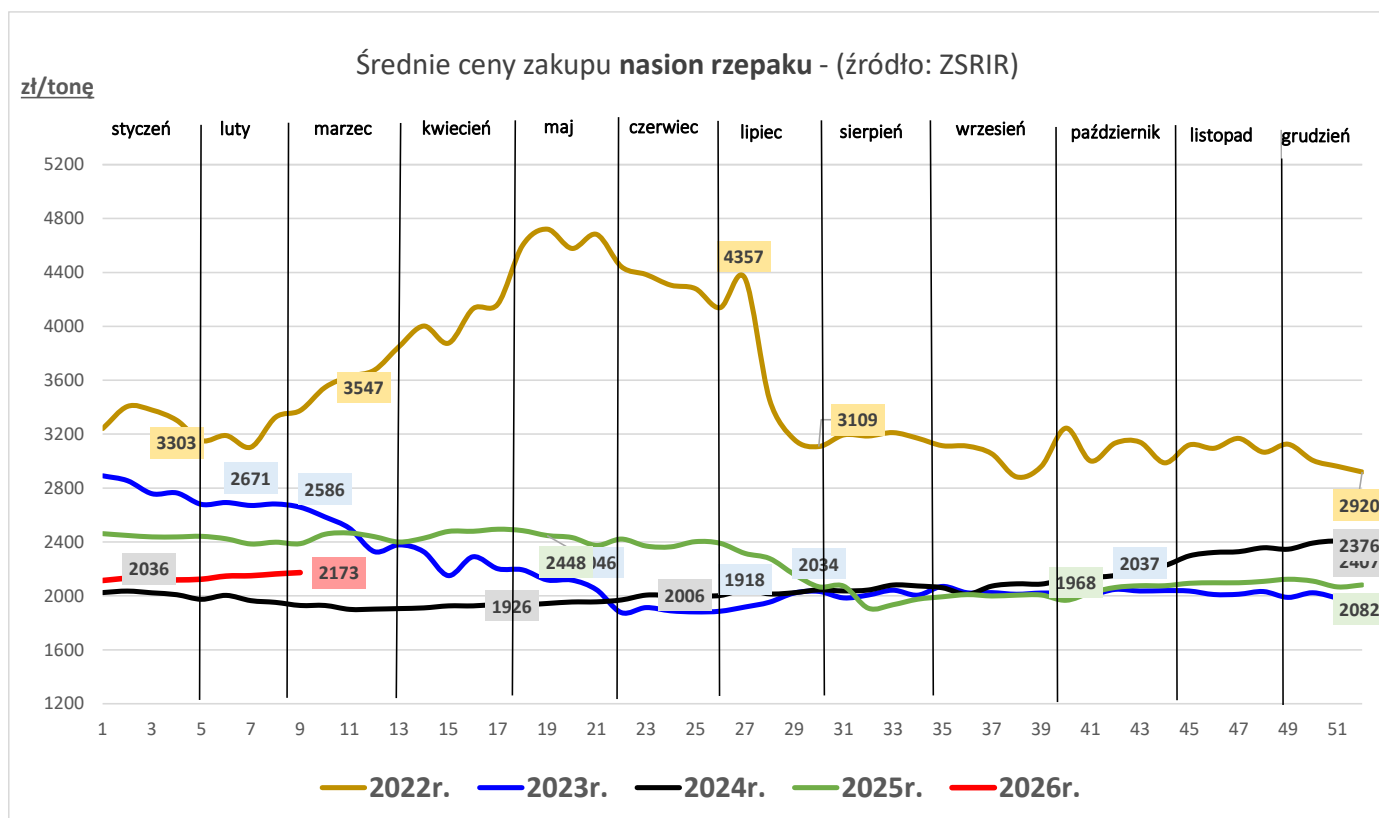


RYNEK ROŚLIN OLEISTYCH

...niewielki wzrost ceny śrutu rzepakowej i oleju rzepakowego w porównaniu do ubiegłego tygodnia...

Średnie ceny zakupu nasion rzepaku, sprzedaży oleju rzepakowego oraz śrutu rzepakowej

Towar	CENA [zł/tonę]					OBROTY	
	01.03.02.2026	22.02.2026	02.03.2025	Zmiana tyg.	Zmiana roczna	Zmiana tyg.	Zmiana roczna
Nasiona rzepaku	2 173	2 163	2 388	0,5	-9,0	↑	↑
Olej rzepakowy rafinowany	5 037	4 989	5 163	0,9	-2,4	↑	↑
Śruta rzepakowa	903	887	1 139	1,8	-20,7	↓	↑



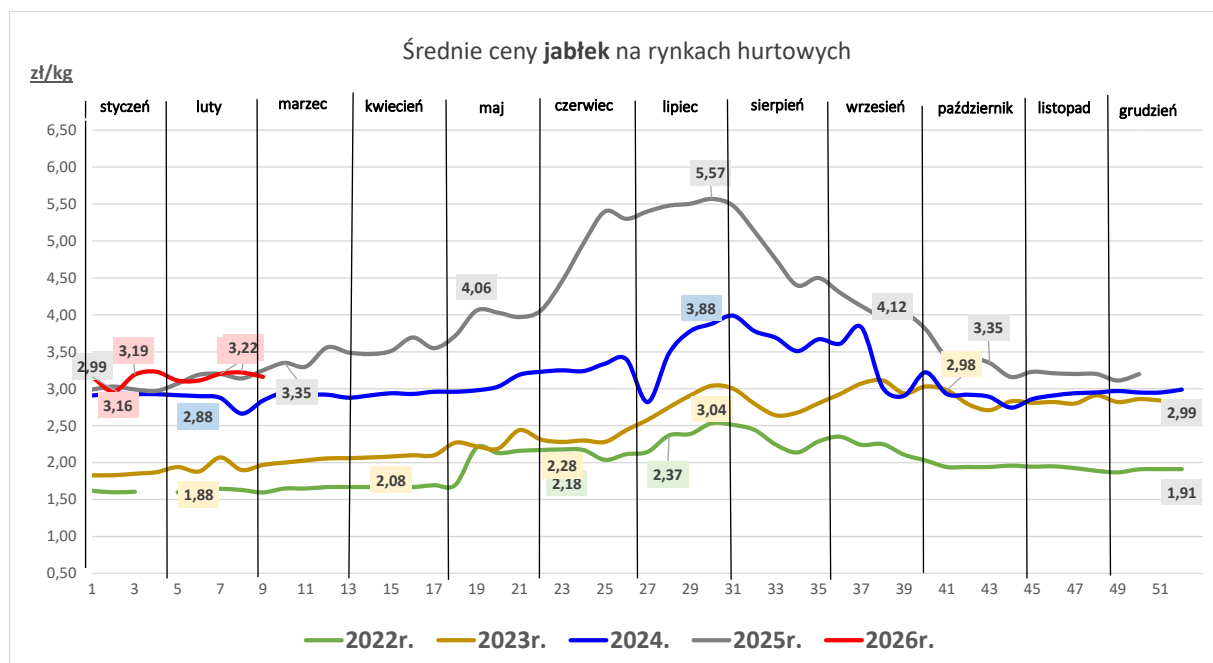
RYNEK OWOCÓW I WARZYW

1 ...podrożały gruszki krajowe...

2 ...większość warzyw podrożała w porównaniu do poprzedniego tygodnia...

Towar	CENA [zł/kg]				
	05.03.2026	26.02.2026	06.03.2025	Zmiana tygodniowa	Zmiana roczna
OWOCE					
Gruszki (kraj)	5,20	4,90	5,65	6,1%	-8,0%
Jabłka deserowe (kraj)	3,16	3,22	3,35	-2,0%	-5,8%
Banany (import)	5,48	5,48	5,44	0,0%	0,7%
Borówki amerykańskie (import)	57,40	57,75	nld	-0,6%	*
Cytryny (import)	8,40	8,45	22,58	-0,6%	-62,8%
Winogrona (import)	20,90	19,20	22,58	8,9%	-7,4%
WARZYWA					
Cebula biała (kraj)	1,41	1,40	2,54	0,7%	-44,6%
Kapusta biała (kraj)	1,16	0,98	2,71	18,5%	-57,3%
Marchew (kraj)	1,61	1,51	2,07	6,6%	-22,2%
Pietruszka (kraj)	4,20	3,82	5,50	10,0%	-23,7%
Pomidory malinowe(kraj)	19,10	19,60	23,63	-2,5%	-19,1%
Selery (kraj)	2,78	2,65	3,99	4,9%	-30,3%
Ziemniaki (kraj)	1,04	0,94	1,47	10,0%	-29,4%

nld – niewystarczająca liczba danych do prezentacji



Wykorzystanie możliwe wyłącznie z dokładnym podaniem źródła.

RYNEK CUKRU

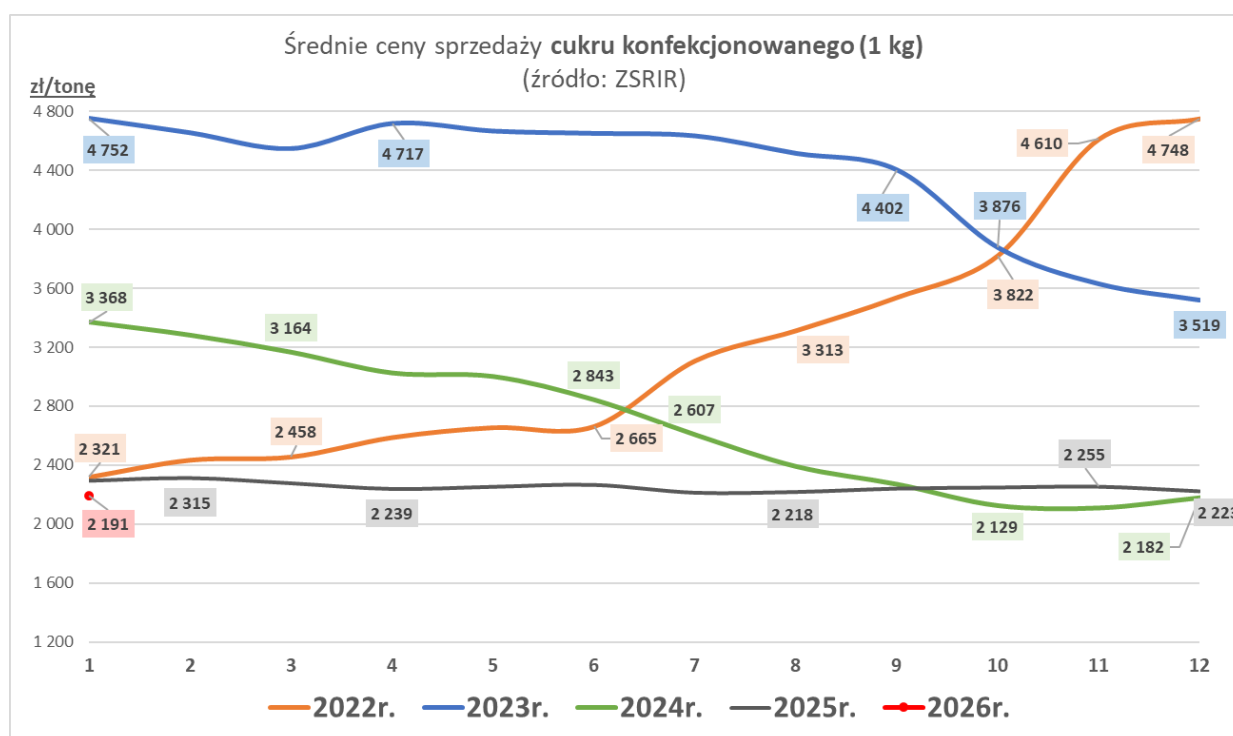
Sygnaly z rynku:

... spadek ceny sprzedaży cukru białego konfekcjonowanego w porównaniu do poprzedniego miesiąca, roczny wzrost...

... wzrost wielkości sprzedaży cukru białego w porównaniu do poprzedniego miesiąca, roczny wzrost...

Średnie ceny sprzedaży cukru białego konfekcjonowanego (1 kg) - rynek krajowy

Towar	CENA [zł/tonę]					OBROTY	
	styczeń 2026	grudzień 2025	styczeń 2025	Zmiana miesięczna	Zmiana roczna	Zmiana miesięczna	Zmiana roczna
Cukier (1 kg)	2 191	2 223	2 297	-1,4%	-4,6%	↑	↑



RYNEK PASZ

...niewielki spadek cen sprzedaży pasz dla drobiu i trzody...

Średnie ceny sprzedaży mieszanek paszowych pełnoporcjowych

Przeznaczenie	CENA [zł/tonę]					OBROTY	
	styczeń 2026	grudzień 2025	styczeń 2025	Zmiana miesięczna	Zmiana roczna	Zmiana miesięczna	Zmiana roczna
Drób	1 490	1 498	1 603	-0,5%	-7,1%	↑	↑
Trzoda chlewna	1 200	1 201	1 269	-0,1%	-5,4%	↓	↑
Bydło (tylko MPU)	1 454	1 409	1 535	3,2%	-5,3%	↑	↓

