



ZINTEGROWANY SYSTEM ROLNICZEJ INFORMACJI RYNKOWEJ

PRZEGLĄD RYNKÓW ROLNYCH

- informacja syntetyczna -

NR 13/2026

03.04.2026 r.

Notowania za okres: 23 - 29.03.2026 r.

Informacja tygodniowa dotycząca aktualnych cen na podstawowych rynkach rolnych.

Informacje zamieszczane w niniejszym raporcie przekazywane są przez podmioty włączone do Zintegrowanego Systemu Rolniczej Informacji Rynkowej (ZSRIR).

Podstawy prawne:

- ustawa z dnia 30 marca 2001 r. o rolniczych badaniach rynkowych (Dz.U. 2015, poz. 1160 – tekst jednolity);
- rozporządzenie Ministra Rolnictwa i Rozwoju Wsi z dnia 8 marca 2021 r. w sprawie zbieranych danych rynkowych (Dz. U. z 2021 r., poz. 589).

RYNEK MIĘSA WIEPRZOWEGO

Sygnaty z rynku:

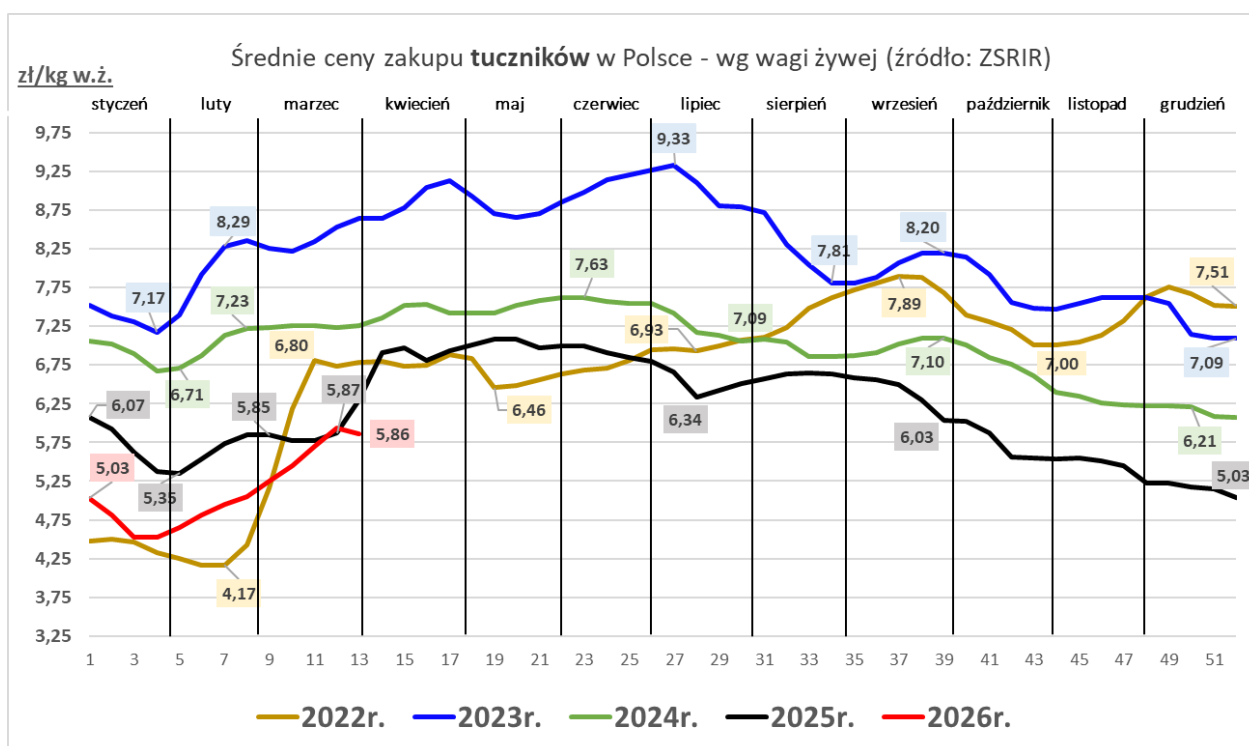
...spadek cen zakupu żywca wieprzowego w porównaniu do poprzedniego okresu,
w porównaniu do analogicznego okresu sprzed roku również nastąpił spadek cen...

Średnie ceny zakupu tuczników wg klasyfikacji EUROP [wg mpc*]

Towar	CENA [zł/tonę]					OBROTY	
	29.03.2026	22.03.2026	30.03.2025	Zmiana tyg.	Zmiana roczna	Zmiana tyg.	Zmiana roczna
Klasa S	7 585	7 638	8 159	-0,7%	-7,0%	↑	↑
Klasa E	7 509	7 611	8 068	-1,3%	-6,9%	↔	↓
Klasa U	7 229	7 370	7 760	-1,9%	-6,9%	↑	↓
Klasa R	6 969	7 071	7 452	-1,4%	-6,5%	↑	↑
Klasa O	6 671	6 739	7 112	-1,0%	-6,2%	↓	↑
Klasa P	6 381	6 570	6 990	-2,9%	-8,7%	↓	↓
Klasa S-P	7 516	7 597	8 077	-1,1%	-7,0%	↑	↓

mpc - masa poubojowa ciepła

nld - niewystarczająca ilość danych do prezentacji



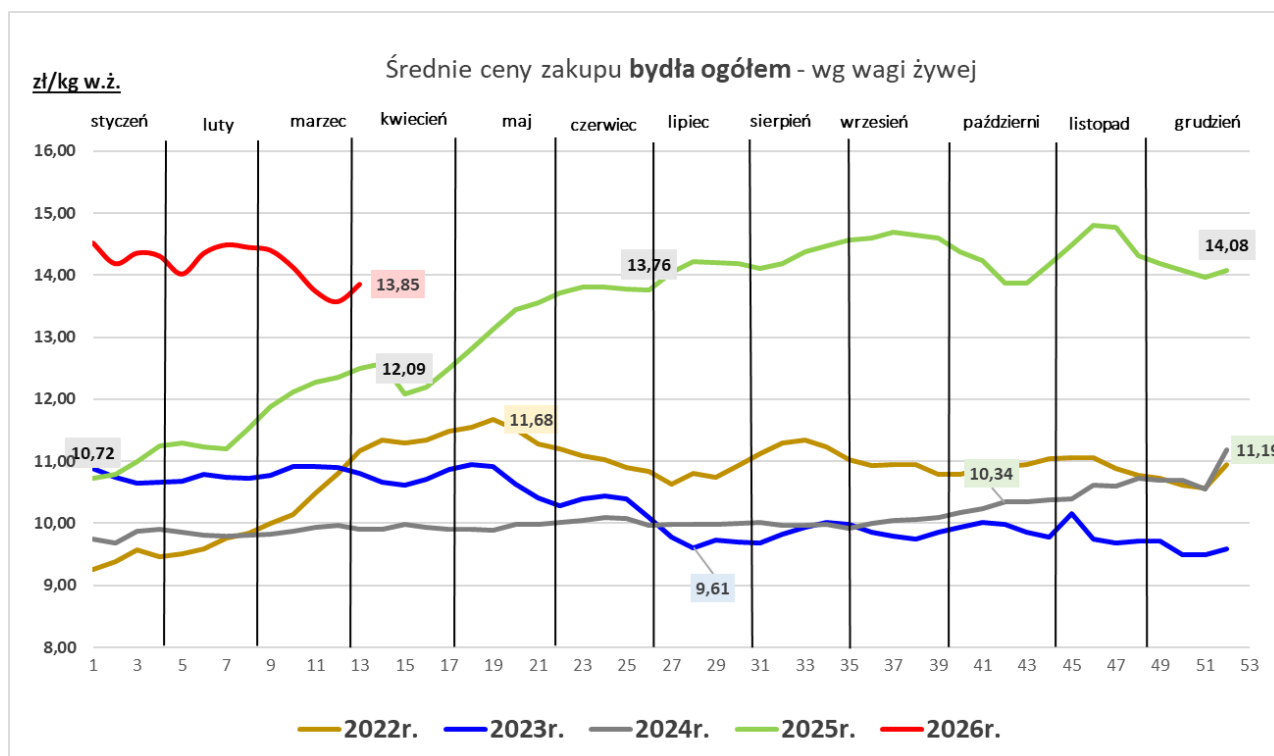
RYNEK MIĘSA WOŁOWEGO

... wzrost cen zakupu bydła w ubojniach ...

Średnie ceny zakupu bydła rzeźnego w ubojniach [wg mpc*]

Towar	CENA [zł/kg]					OBROT	
	29.03.2026	22.03.2026	30.03.2025	Zmiana tyg.	Zmiana roczna	Zmiana tyg.	Zmiana roczna
Bydło ogółem	26,74	26,20	24,12	2,1%	10,8%	↓	↓
Bydło 8-12 m-cy [Z]	27,62	25,82	23,82	7,0%	15,9%	↓	↓
Byki 12-24 m-ce [A]	28,58	27,80	25,50	2,8%	12,1%	↓	↓
Byki >24 m-cy [B]	28,46	27,68	25,34	2,8%	12,3%	↓	↓
Krowy [D]	24,16	23,71	21,59	1,9%	11,9%	↓	↑
Jałówki > 12 m-cy [E]	27,60	27,23	23,76	1,4%	16,2%	↓	↓

mpc - masa poubojowa ciepła

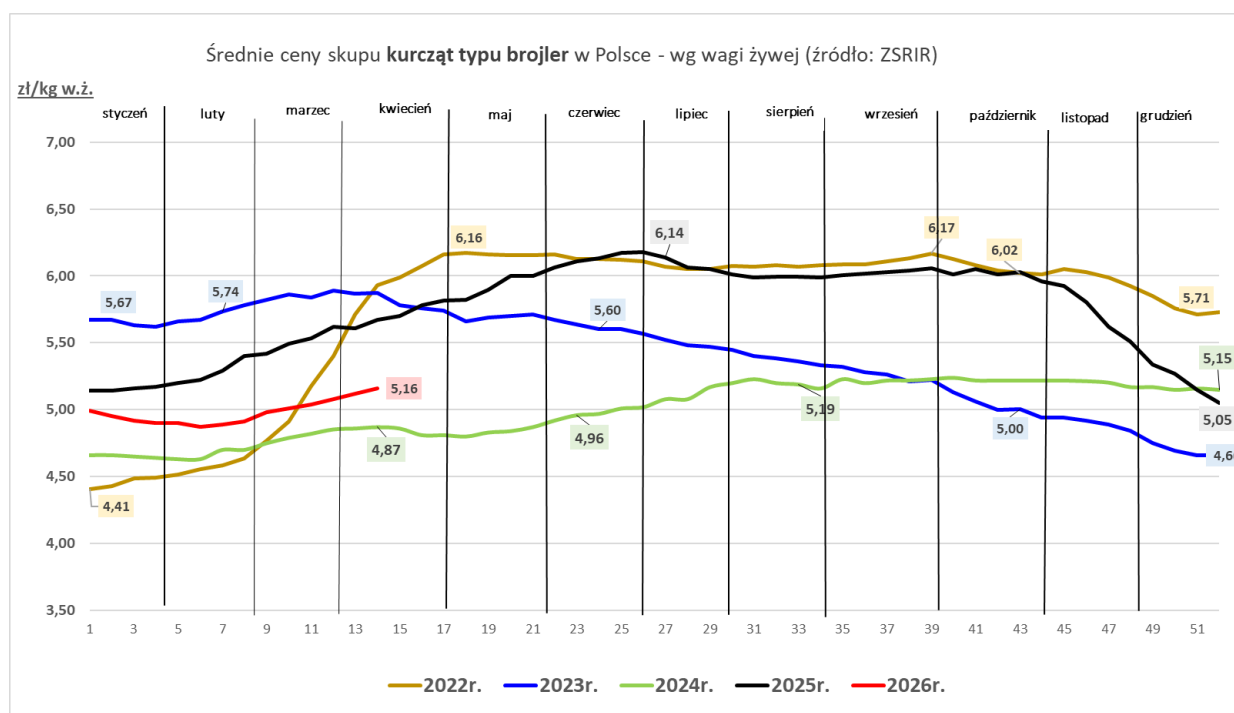


RYNEK MIĘSA DROBIOWEGO

Sygnaly z rynku

... wzrost ceny skupu indyków i kurcząt
 ...wzrost cen sprzedaży mięsa z kurczaka...

Towar	CENA [zł/kg]					OBROTY	
	29.03.2026	22.03.2026	30.03.2025	Zmiana tyg.	Zmiana roczna	Zmiana tyg.	Zmiana roczna
skup							
Kurczęta typu brojler	5,16	5,12	5,62	0,8%	-8,1%	↓	↑
Indory	10,11	10,18	9,03	-0,6%	12,0%	↓	↓
Indyczki	9,99	9,98	8,78	0,1%	13,8%	↑	↑
Kaczki typu brojler	6,70	6,69	6,26	0,2%	7,0%	↑	↓
Tuszki kurcząt patroszonych 65% bez szyji	10,04	9,99	10,62	0,5%	-5,5%	↓	↓
Tuszki kurcząt patroszonych 65% z szyjami	8,70	8,52	9,37	2,1%	-7,1%	↓	↑
Ćwiartki z kurczaka	6,47	6,38	7,23	1,4%	-10,5%	↓	↑
Filety z piersi kurczaka	19,93	19,73	21,42	1,0%	-7,0%	↓	↑
Filety z piersi indyka	31,31	30,79	28,03	1,7%	11,7%	↓	↑
Skrzydła z indyka	12,08	11,89	10,98	1,5%	9,9%	↑	↑
Udźce z indyka	18,28	18,20	16,93	0,5%	8,0%	↓	↑
Podudzia z indyka	10,68	10,88	10,34	-1,8%	3,3%	↓	↑

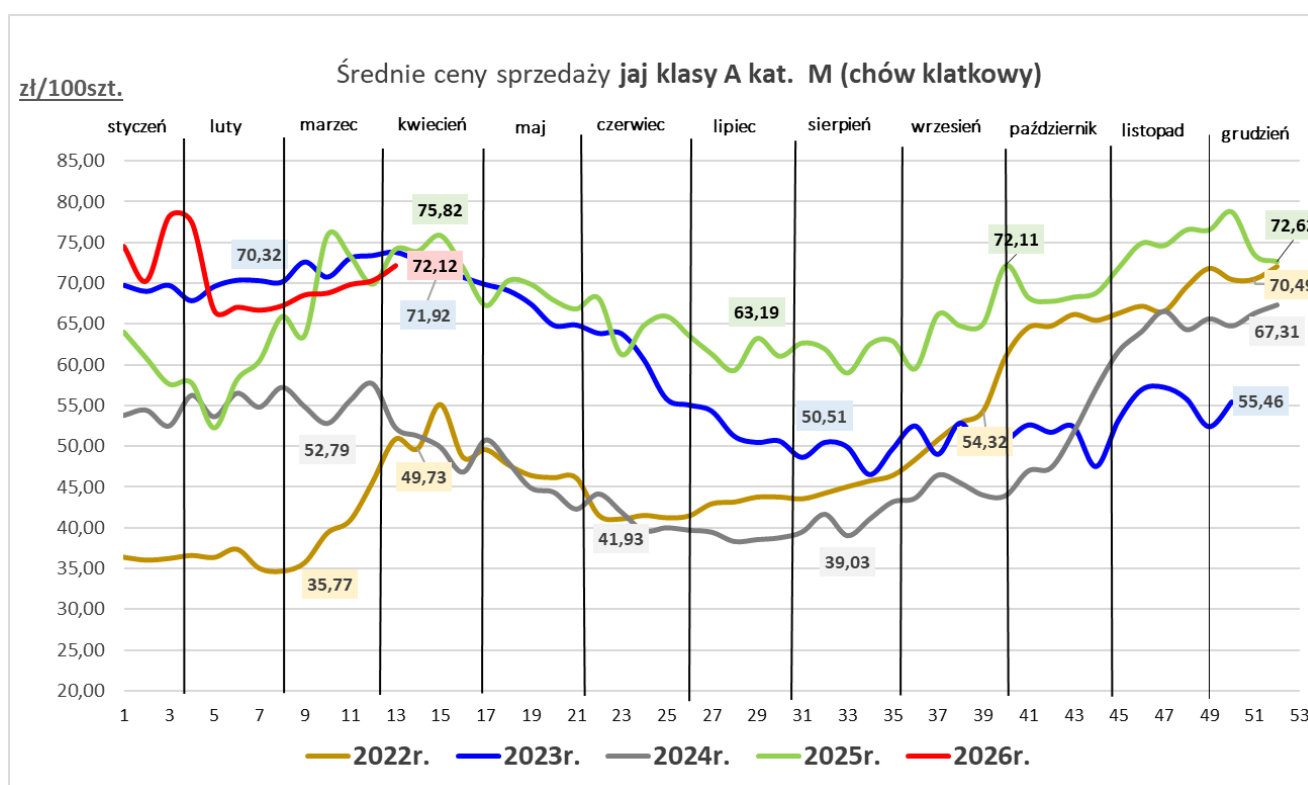


RYNEK JAJ SPOŻYWCZYCH

... wzrost cen sprzedaży jaj spożywczych w obu klasach wagowych w porównaniu do poprzedniego tygodni

Średnie ceny sprzedaży jaj spożywczych w klasie A (chów klatkowy)

Kategorie	CENA [zł/100szt.]					OBROTY	
	29.03.2026	22.03.2026	30.03.2025	Zmiana tyg.	Zmiana roczna	Zmiana tyg.	Zmiana roczna
L	86,56	83,17	80,72	4,1	7,2	↑	↑
M	72,12	70,31	74,10	2,6	-2,7	↑	↓



RYNEK PRODUKTÓW MLECZARSKICH

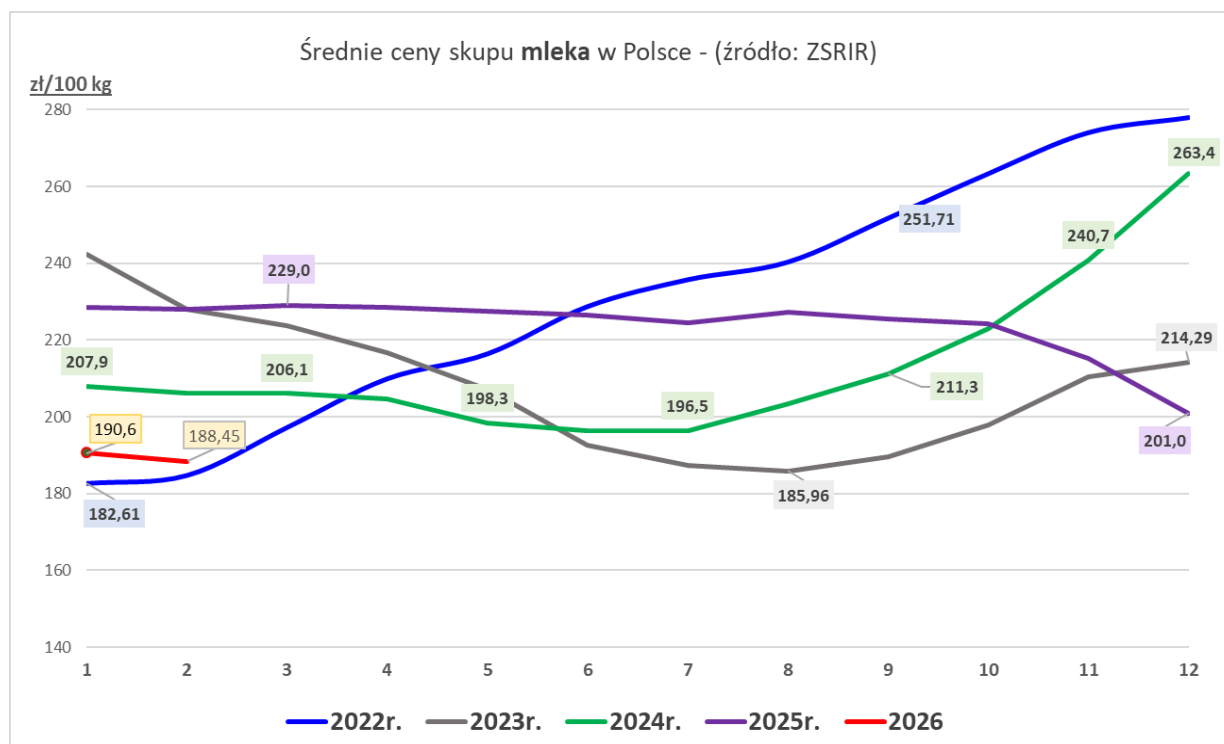
Sygnaly z rynku:

- 1 ...wzrost ceny sprzedaży odtłuszczonego mleka w proszku...
- 2 ...wzrost ceny sprzedaży masła w blokach, spadek ceny masła konfekcjonowanego...
- 3 ... spadek ceny sera Edamskiego spowodowany zwiększoną sprzedażą ...

Towar	CENA [zł/100kg]					OBROTY	
	luty 2026	styczeń 2026	luty 2025	Zmiana miesięczna	Zmiana roczna	Zmiana miesięczna	Zmiana roczna
Mleko surowe	188,5	190,6	228,0	-1,1%	-17,3%	↓	↑

Średnie ceny sprzedaży wybranych produktów mleczarskich

Towar	CENA [zł/100kg]					OBROTY	
	29.03.2026	22.03.2026	30.03.2025	Zmiana tyg.	Zmiana roczna	Zmiana tyg.	Zmiana roczna
Odtłuszczone mleko w proszku	987	968	1066	2,0%	-7,4%	↓	↑
Masło w blokach	1 836	1 819	3082	0,9%	-40,4%	↓	↑
Masło konfekcjonowane	2 088	2 131	3187	-2,0%	-34,5%	↑	↑
Ser EDAMSKI	1 607	1 881	2179	-14,5%	-26,3%	↑	↑
Ser GOUDA	1 913	1 871	2124	2,2%	-9,9%	↑	↑

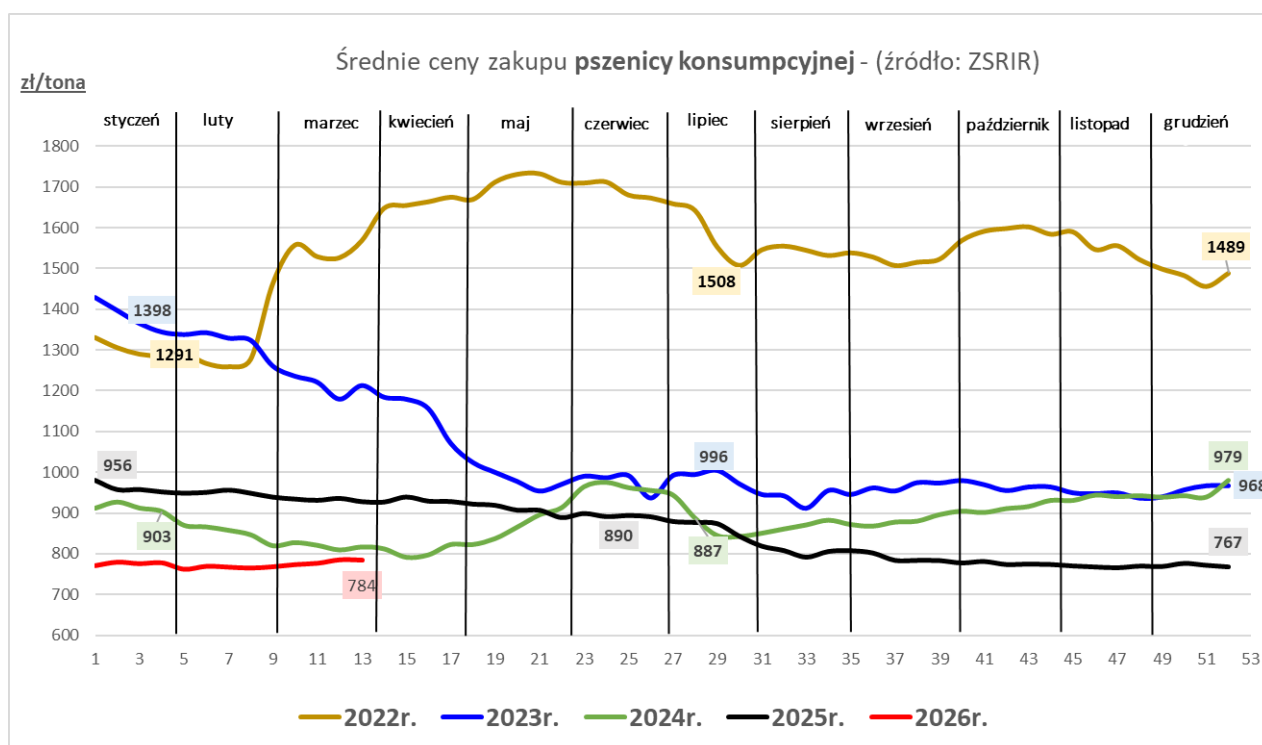


RYNEK ZBÓŻ

...wzrost cen zakupu większości zbóż w przedsiębiorstwach...

Średnie ceny zakupu zbóż i sprzedaży mąki pszennej piekarniczej

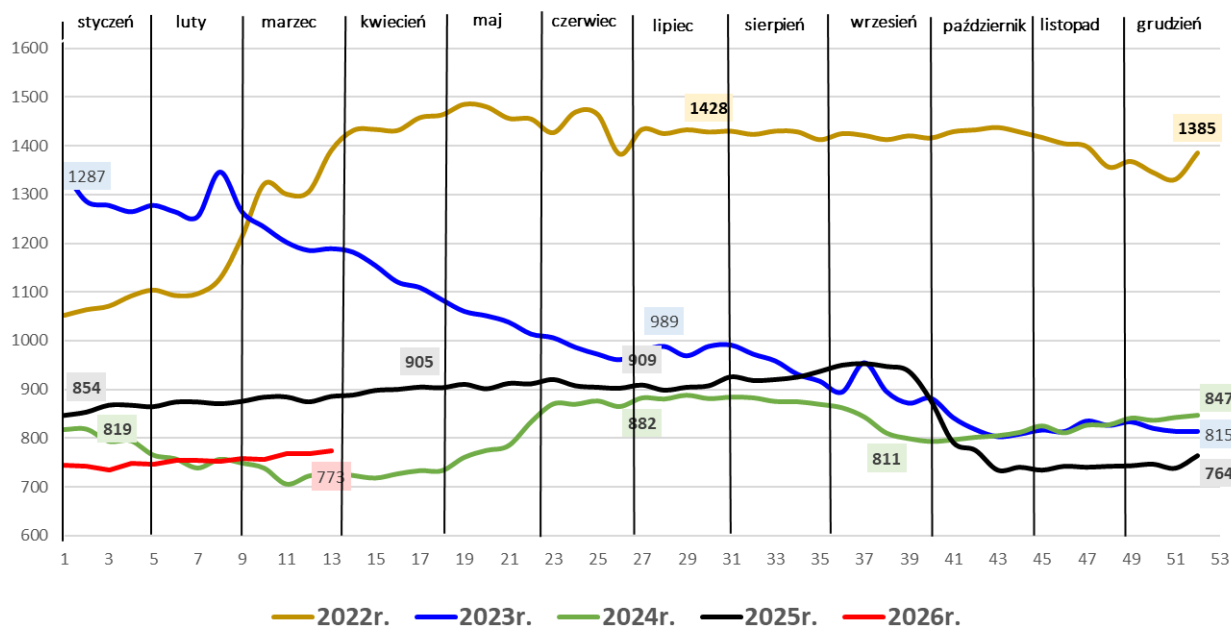
Towar	CENA [zł/tonę]					OBROTY	
	29.03.2026	22.03.2026	30.03.2025	Zmiana tyg.	Zmiana roczna	Zmiana tyg.	Zmiana roczna
Pszena konsumpcyjna	784	785	927	-0,2%	-15,4%	↓	↑
Pszena paszowa	751	750	913	0,1%	-17,8%	↓	↑
Żyto konsumpcyjne	635	632	738	0,5%	-14,0%	↓	↓
Żyto paszowe	626	620	740	1,0%	-15,5%	↑	↓
Jęczmień paszowy	743	727	833	2,3%	-10,8%	↑	↑
Kukurydza paszowa	773	769	886	0,6%	-12,7%	↓	↑
Pszenżyto paszowe	689	688	817	0,1%	-15,7%	↓	↑
Mąka pszenna piekarnicza	1 260	1 263	1 401	-0,2%	-10,0%	↑	↑



Wykorzystanie możliwe wyłącznie z dokładnym podaniem źródła.

Średnie ceny zakupu kukurydzy - (źródło: ZSRIR)

zł/tona

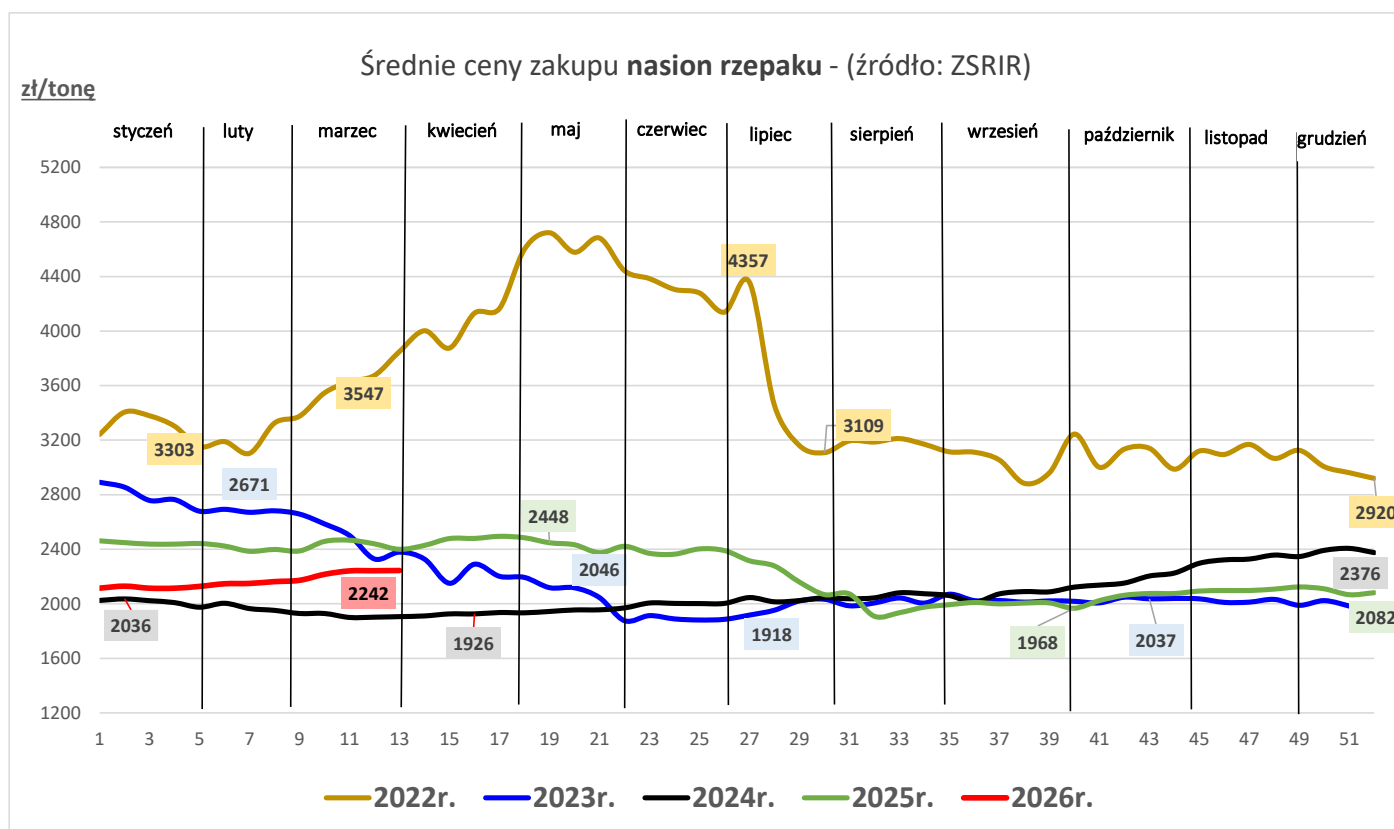


RYNEK ROŚLIN OLEISTYCH

...niewielki wzrost ceny śrutu rzepakowej w porównaniu do ubiegłego tygodnia...

Średnie ceny zakupu nasion rzepaku, sprzedaży oleju rzepakowego oraz śrutu rzepakowej

Towar	CENA [zł/tonę]					OBROTY	
	29.03.2026	22.03.2026	30.03.2025	Zmiana tyg.	Zmiana roczna	Zmiana tyg.	Zmiana roczna
Nasiona rzepaku	2 245	2 243	2 400	0,1	-6,5	↑	↑
Olej rzepakowy rafinowany	5 055	5 059	5 194	-0,1	-2,7	↑	↑
Śruta rzepakowa	961	949	1 156	1,3	-16,9	↓	↑



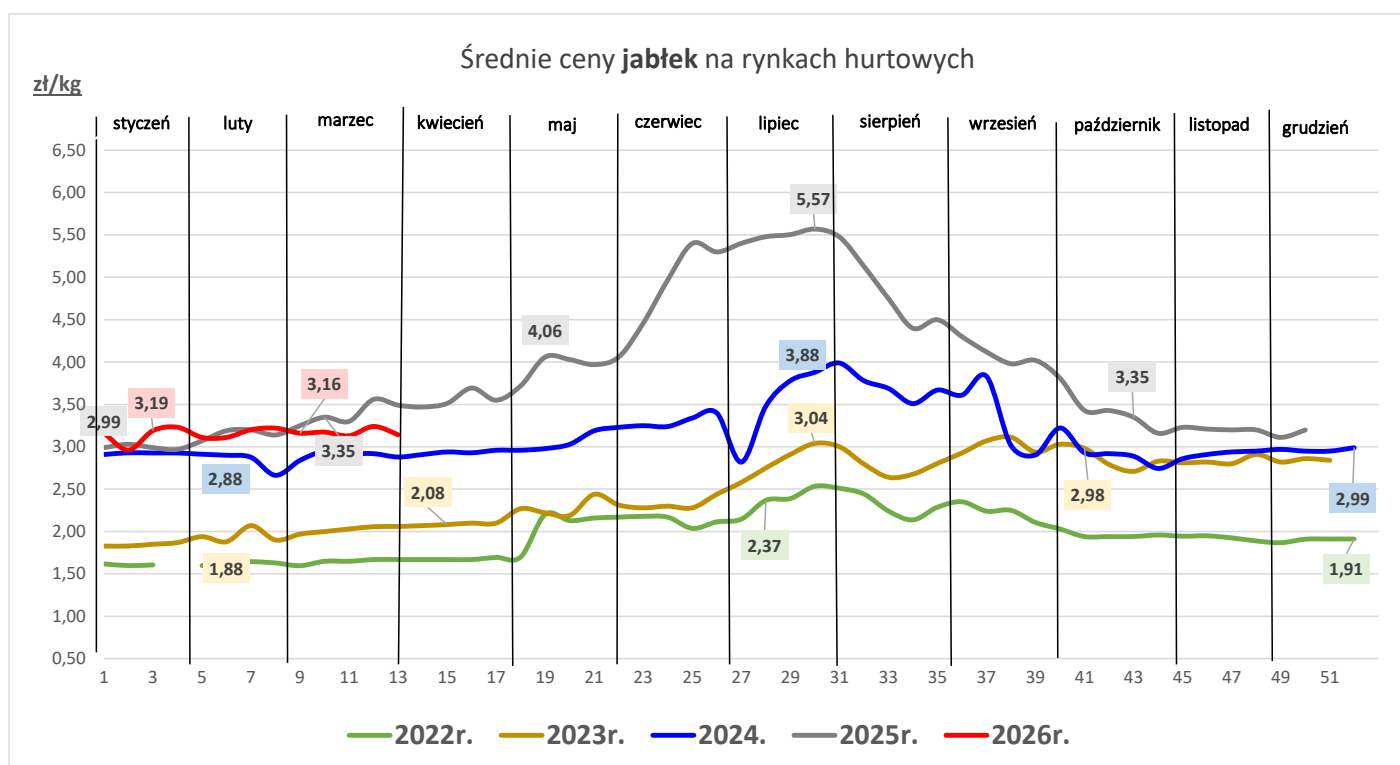
RYNEK OWOCÓW I WARZYW

...podrożały importowane borówki amerykańskie...

...potaniały pomidory malinowe ale są droższe niż rok temu...

Towar	CENA [zł/kg]				
	02.04.2026	26.03.2026	03.04.2025	Zmiana tygodniowa	Zmiana roczna
OWOCE					
Gruszki (kraj)	5,70	5,70	5,68	0,0%	0,4%
Jabłka deserowe (kraj)	3,14	3,24	3,47	-3,0%	-9,5%
Banany (import)	5,36	5,42	6,30	-1,1%	-14,9%
Borówki amerykańskie (import)	70,00	66,00	n/d	6,1%	*
Cytryny (import)	8,40	8,60	7,37	-2,3%	14,0%
Winogrona (import)	21,10	19,60	18,90	7,7%	11,6%
WARZYWA					
Cebula biała (kraj)	1,30	1,34	2,44	-2,5%	-46,7%
Kapusta biała (kraj)	1,10	1,16	2,85	-4,8%	-61,5%
Marchew (kraj)	1,73	1,69	2,16	2,4%	-19,8%
Pietruszka (kraj)	4,38	4,15	5,94	5,5%	-26,2%
Pomidory malinowe(kraj)	21,62	24,15	19,83	-10,5%	9,0%
Selery (kraj)	2,71	2,80	4,33	-3,2%	-37,4%
Ziemniaki (kraj)	1,03	1,03	1,62	0,1%	-36,4%

n/d – niewystarczająca liczba danych do prezentacji



Wykorzystanie możliwe wyłącznie z dokładnym podaniem źródła.

RYNEK CUKRU

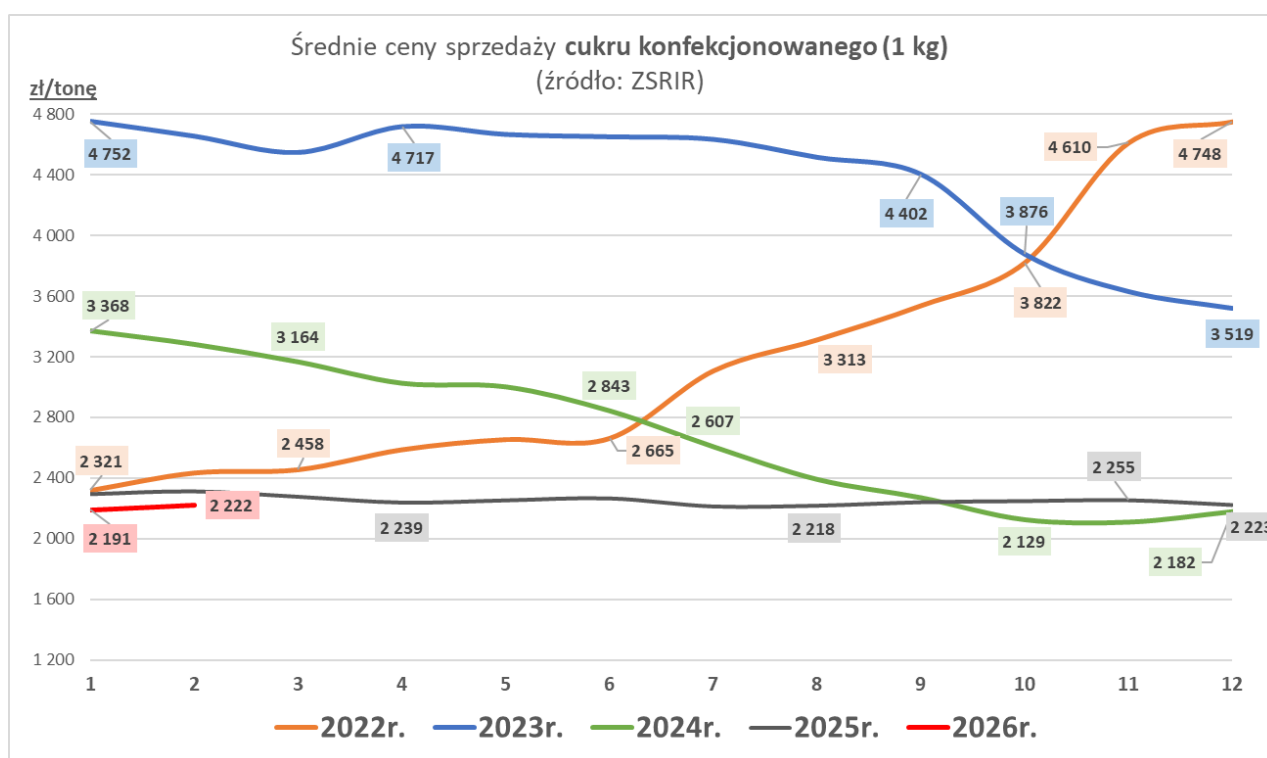
Sygnaly z rynku:

... wzrost ceny sprzedaży cukru białego konfekcjonowanego w porównaniu do poprzedniego miesiąca ...

... spadek wielkości sprzedaży cukru białego w porównaniu do poprzedniego miesiąca, roczny wzrost...

Średnie ceny sprzedaży cukru białego konfekcjonowanego (1 kg) - rynek krajowy

Towar	CENA [zł/tonę]					OBROTY	
	luty 2026	styczeń 2026	grudzień 2025	Zmiana miesięczna	Zmiana roczna	Zmiana miesięczna	Zmiana roczna
Cukier (1 kg)	2 222	2 191	2 223	1,4%	0,0%	↓	↑



RYNEK PASZ

...niewielkie wahania cen sprzedaży pasz dla drobiu i trzody...

...spadek cen sprzedaży mieszanek uzupełniających dla bydła...

Średnie ceny sprzedaży mieszanek paszowych pełnoporcjowych

Przeznaczenie	CENA [zł/tonę]					OBROTY	
	luty 2026	styczeń 2026	luty 2025	Zmiana miesięczna	Zmiana roczna	Zmiana miesięczna	Zmiana roczna
Drób	1 498	1 490	1 617	0,5%	-7,4%	↓	↑
Trzoda chlewna	1 199	1 200	1 305	-0,1%	-8,1%	↓	↑
Bydło (tylko MPU)	1 431	1 454	1 513	-1,6%	-5,4%	↓	↓

