

proj. schody zewn. o szer. biegów min. 120 cm
ze spocznikami o wym. min. 120x150 cm

proj. nadproże
2x UPN180
L=1800 mm

proj. wyjście ewakuacyjne
szer. 120 cm otwierane
na zewn.

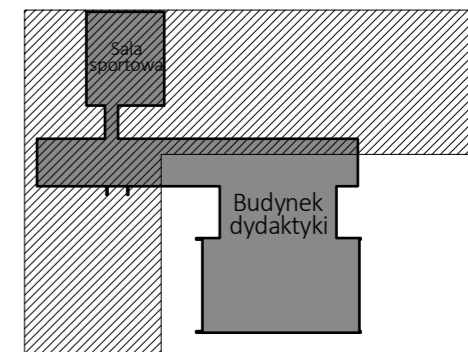
-1.1 MAGAZYN
69,00 m²

-1.3 KORYTARZ
20,98 m²



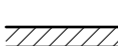


-1.2 SALA PERKUSYJNA
41,10 m²

proj. powiększenie
szer. otworu do 100 cm

istn. drzwi ppoz.
w klasie EI30



LEGENDA

-  części budynku niepodpiwniczone
-  wyburzenia
-  proj. ściana o konstr. lekkiej stalowej z obłożeniem z płyt zabezpieczenia ppoz. do klasy odporności ogniowej EI30
-  trasa oraz kierunek drogi ewakuacyjnej
-  przebieg istniejącej kanalizacji deszczowej

RZUT PIWNIC 1:200
PROJEKT

OBIEKT	Budynek oświaty - ZSPM w Koszalinie im. G. Bacewicz Koszalin, ul. J. Fałata 32 dz. 151/6, obr. 0018	DATA grudzień 2022 r
NAZWA RYSUNKU	Rzut piwnic- projekt	SKALA 1:200
PROJEKTOWAŁ	mgr inż. arch. Mikołaj Krajewski A/PB/8300/163/83 w specjalności architektonicznej	NR. RYS.