



Krajowy Ośrodek
Wsparcia Rolnictwa

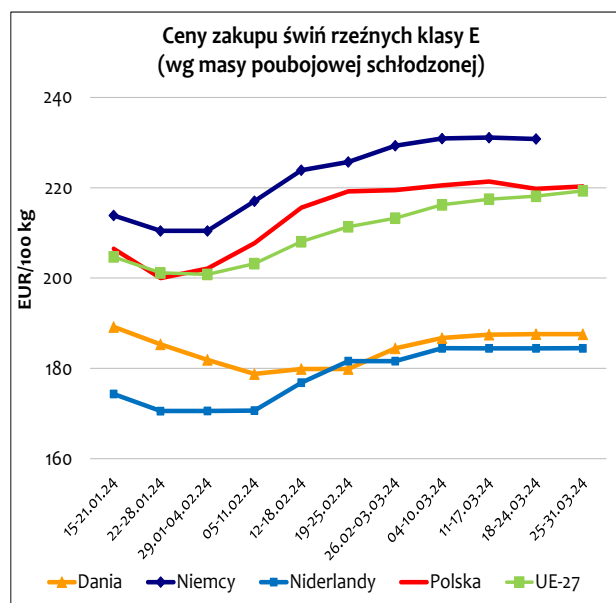
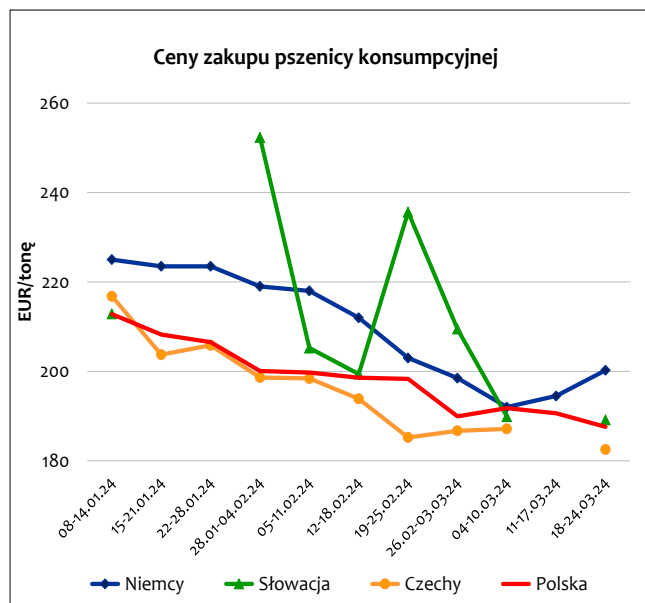
SYTUACJA NA RYNKU PODSTAWOWYCH PRODUKTÓW ROLNO-ŻYWNOŚCIOWYCH (w okresie 25-31.03.2024 r.)

8.04.2024

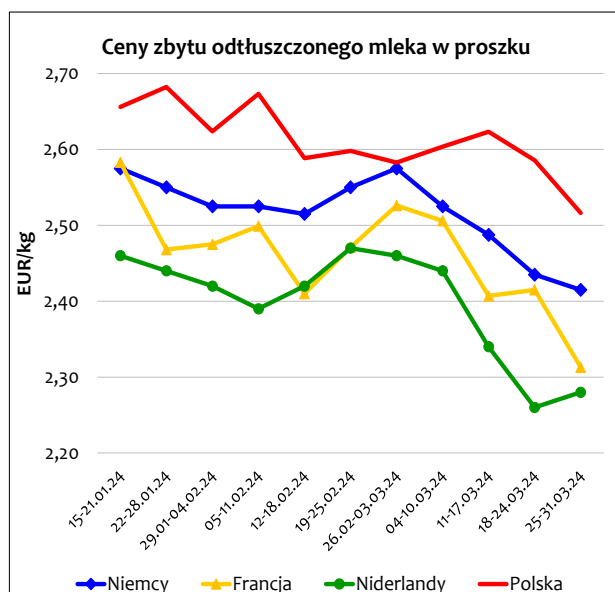
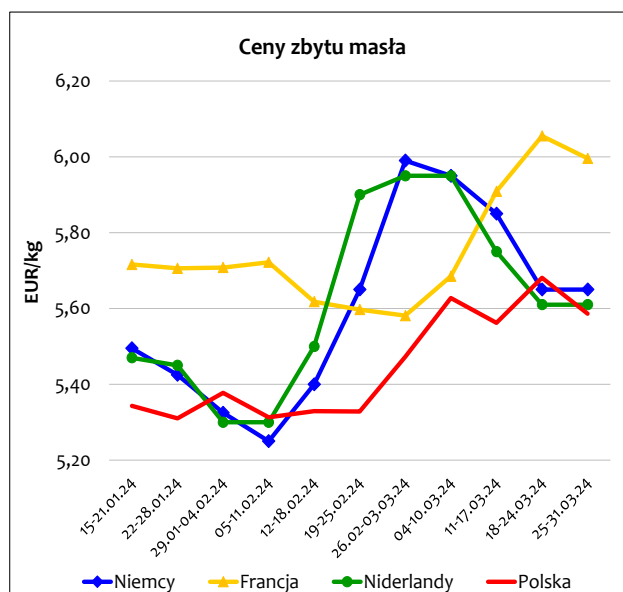
Ceny produktów na wybranych rynkach

Zboża

Mięso



Produkty mleczne

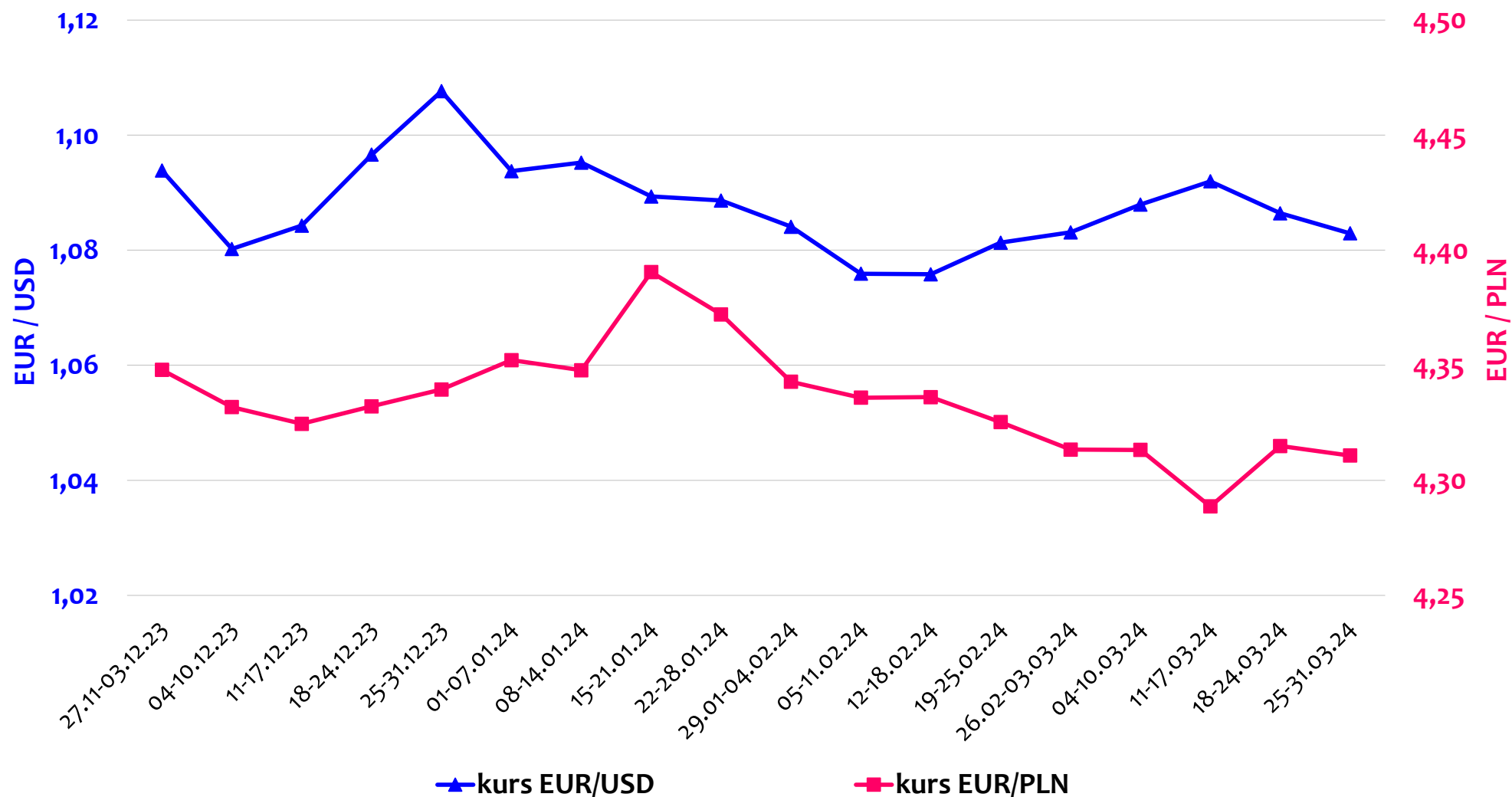


Źródło: opracowanie Biura Analiz i Strategii Krajowego Ośrodka Wsparcia Rolnictwa na podstawie danych KE, MRiRW, CLAL.

Średnie ceny (bez VAT) zakupu zbóż i żywca rzeźnego oraz ceny zbytu produktów mlecznych
(według ZSRIR MRiRW)

Wyszczególnienie	Ceny zakupu							Ceny zbytu		
	zbóż (w zł/t)				żywca (w zł/kg)			produktów mlecznych (w zł/kg)		
	pszenicy konsumpcyjnej	żyta konsumpcyjnego	jęczmienia paszowego	kukurydzy	wieprzowego	wołowego	kurcząt typu brojler	masła w blokach	OMP	PMP
Aktualny: 25-31.03.24	816	573	711	729	7,25	9,91	4,86	24,08	10,85	16,18
Poprzedni tydzień	809	581	694	722	7,24	9,96	4,85	24,52	11,16	16,04
Przed miesiącem	819	579	719	749	7,23	9,83	4,74	23,59	11,13	16,17
Przed rokiem	1 214	882	992	1 190	8,65	10,80	5,86	22,08	12,04	16,65
Miesięczna zmiana ceny w %	-0,4	-0,9	-1,1	-2,6	0,3	0,8	2,5	2,1	-2,6	0,1
Roczna zmiana ceny w %	-32,8	-35,0	-28,3	-38,7	-16,1	-8,3	-17,1	9,1	-9,9	-2,8

Średnie tygodniowe kursy wybranych walut*



* kurs EUR/USD na podstawie danych EBC, kurs EUR/PLN na podstawie danych NBP.