



Państwowy Powiatowy
Inspektor Sanitarny w Żninie

STAN BEZPIECZEŃSTWA SANITARNEGO
POWIATU ŻNIŃSKIEGO
W 2025 ROKU

Żnin, 31 marca 2026 r.

Przedstawiam raport dotyczący stanu bezpieczeństwa sanitarnego na terenie powiatu żnińskiego, zawierający informacje o działaniach podejmowanych przez Państwową Inspekcję Sanitarną w zakresie ochrony zdrowia publicznego mieszkańców regionu.

Zadaniem Państwowej Inspekcji Sanitarnej jest ochrona zdrowia ludzkiego przed niekorzystnym wpływem czynników środowiskowych oraz zapobieganie powstawaniu chorób, w tym chorób zakaźnych i zawodowych. Realizacja tych zadań odbywa się poprzez sprawowanie nadzoru oraz prowadzenie działań profilaktycznych, mających na celu ograniczenie zagrożeń dla zdrowia publicznego. Nadzorem objęte są m.in. warunki higieny środowiska, higieny pracy w zakładach pracy, higieny radiacyjnej, higieny procesów nauczania



i wychowania, higieny wypoczynku i rekreacji, bezpieczeństwa zdrowotnego żywności, żywienia i produktów kosmetycznych, a także warunki higieniczno-sanitarne, jakie powinien spełniać personel medyczny, sprzęt oraz pomieszczenia, w których udzielane są świadczenia zdrowotne.

W 2025 roku pracownicy Państwowej Inspekcji Sanitarnej na terenie powiatu żnińskiego przeprowadzili łącznie 1016 kontroli. Ponadto zrealizowano liczne działania edukacyjne i profilaktyczne, w tym I Kongres „Po Męsku Na Zdrowie”, który był skierowany do mieszkańców regionu i miał na celu kształtowanie postaw prozdrowotnych, zwiększanie świadomości zdrowotnej oraz promowanie aktywności na rzecz zdrowia publicznego.

Przekazując niniejsze opracowanie, wyrażam nadzieję, że stanowić ono będzie rzetelne źródło informacji o stanie bezpieczeństwa sanitarnego powiatu żnińskiego. Jednocześnie dziękuję pracownikom Państwowej Inspekcji Sanitarnej za realizację zadań w zakresie ochrony zdrowia publicznego oraz wszystkim instytucjom, służbom, organom administracji samorządowej i mediom za współpracę w tym obszarze.

**PAŃSTWOWY POWIATOWY
INSPEKTOR SANITARNY W ŻNINIE**
Paweł LONSER
specjalista zdrowia publicznego



**CHRONIMY ZDROWIE
Z MYŚLĄ O PRZYSZŁOŚCI**



Spis treści

I. Sytuacja epidemiologiczna w zakresie chorób zakaźnych.....	6
II. Ocena realizacji programu szczepień ochronnych w 2025 roku.....	17
III. Stan sanitarny urządzeń do zaopatrywania w wodę oraz jakość wody przeznaczonej do spożycia przez ludzi.....	21
IV. Ocena stanu sanitarnego obiektów użyteczności publicznej.....	25
V. Ocena stanu sanitarnego podmiotów wykonujących działalność leczniczą.....	26
VI. Warunki sanitarno-higieniczne w środowisku pracy.....	27
VII. Warunki sanitarno-higieniczne w szkołach i innych placówkach oświatowo-wychowawczych.....	30
VIII. Stan sanitarny obiektów żywności, żywienia i przedmiotów użytku.....	30
IX. Zapobiegawczy Nadzór Sanitarny.....	38
XI. Podsumowanie i wnioski.....	43

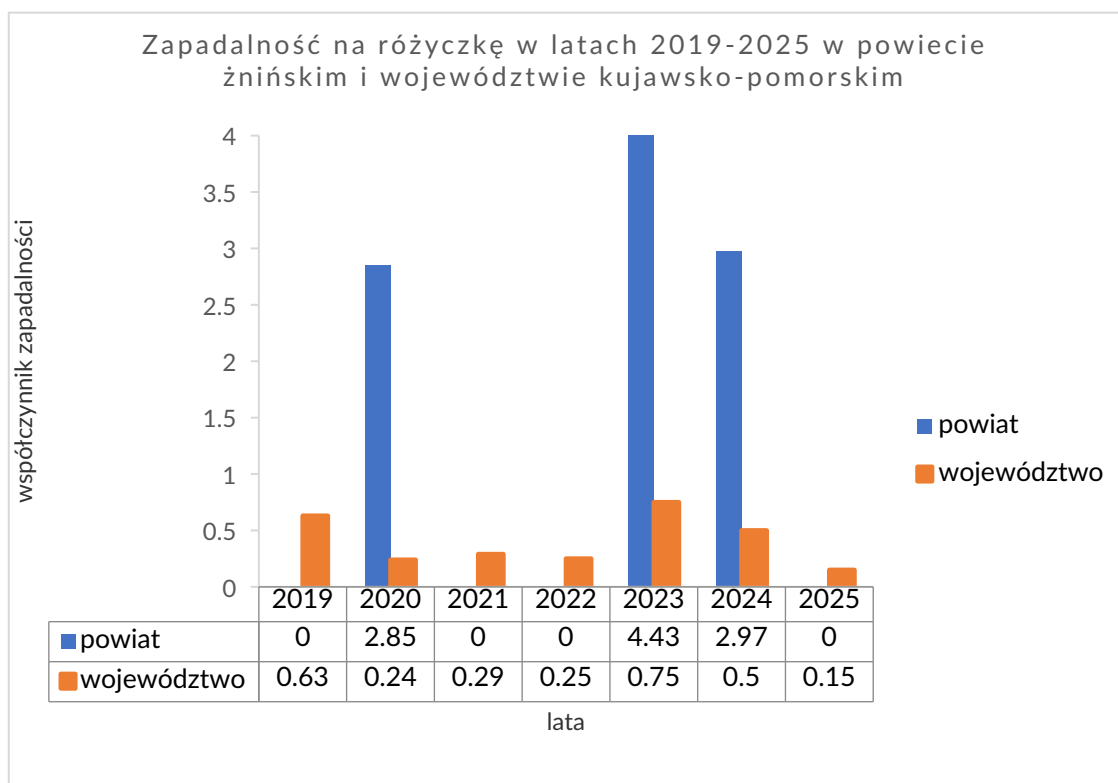
I. Sytuacja epidemiologiczna w zakresie chorób zakaźnych.

Państwowy Powiatowy Inspektor Sanitarny w Żninie, dokonał oceny sytuacji epidemiologicznej chorób zakaźnych, w powiecie żnińskim, w 2025 r., na podstawie 3112 zgłoszeń chorób zakaźnych nadesłanych przez placówki medyczne, wykazanych w rocznym sprawozdaniu MZ-56 o zachorowaniach na choroby zakaźne, zakażeniach i zatruciach między innymi pokarmowych, zgłoszonych w okresie od 01.01 do 31.12.2025 r.

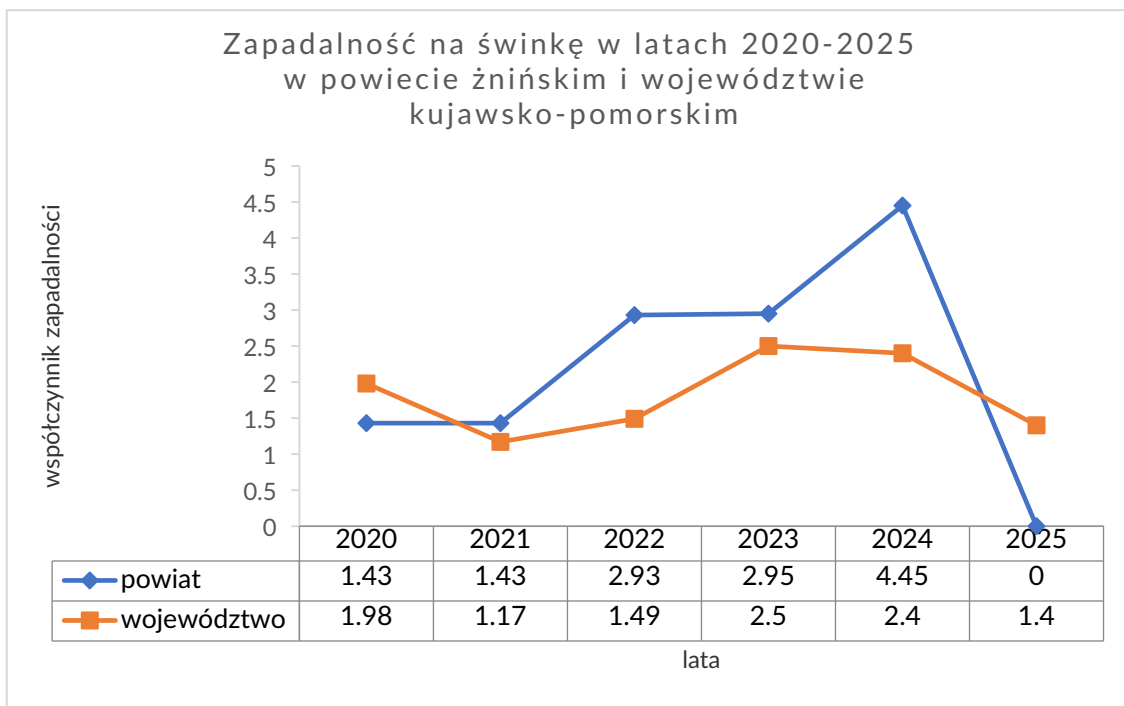
Dane epidemiologiczne za rok 2025, wskazują na wzrost zachorowań w kierunku *Clostridioides difficile*, WZW B, a także *Klebsiella pneumoniae*.

Sytuacja epidemiologiczna chorób zakaźnych wieku dziecięcego objętych programem obowiązkowych szczepień ochronnych w 2025 r., kształtowała się podobnie jak w latach ubiegłych. Natomiast należy zauważyć, odnotowanie wzrostu zachorowań na krztusiec niż w latach ubiegłych. W 2025 r., nie odnotowano w rejestrach zachorowań wśród dzieci na błonicę, polio, odrę, WZW B, oraz zakażeń wywołanych przez Hib, dzięki realizowanym, obowiązkowym szczepieniom ochronnym przeciwko tym chorobom.

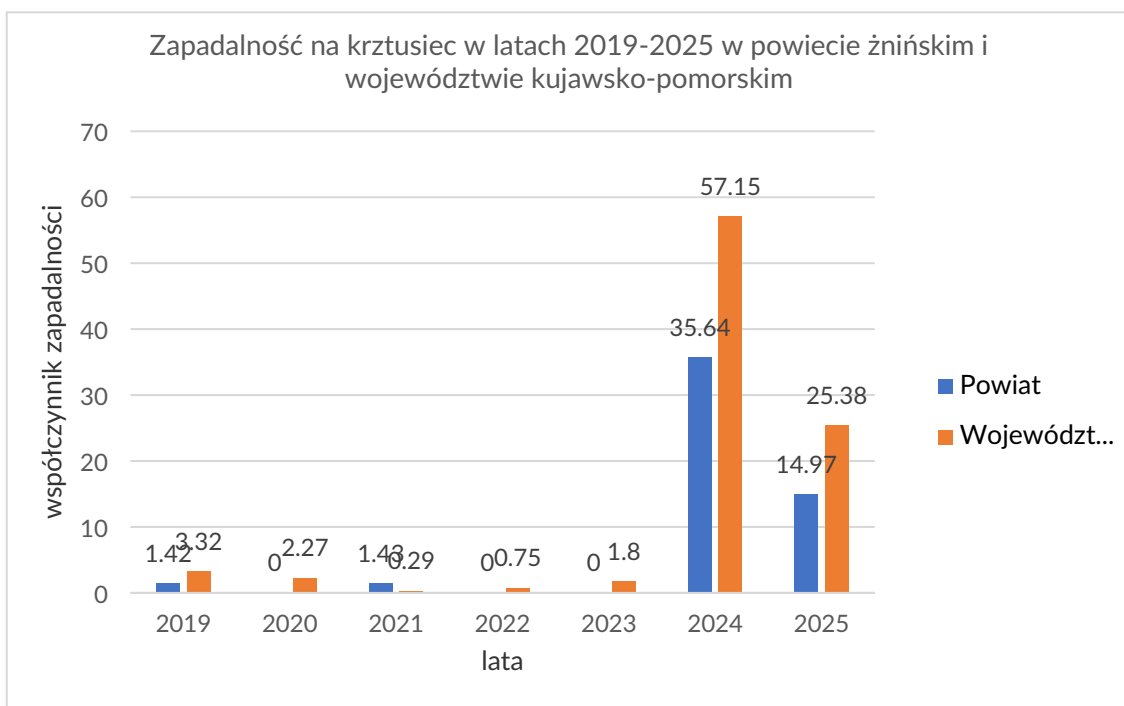
W ramach prowadzonego monitoringu nad ostrymi porażeniami wiotkimi u dzieci w wieku 0-14 lat, w 2025 r. nie odnotowano żadnego przypadku, co również jest pozytywnym wynikiem eradykacji wirusa, dzięki profilaktyce szczepiennej.



W 2025 roku na terenie nadzorowanym przez Państwowego Powiatowego Inspektora Sanitarnego w Żninie, nie odnotowano zachorowań na różyczkę.

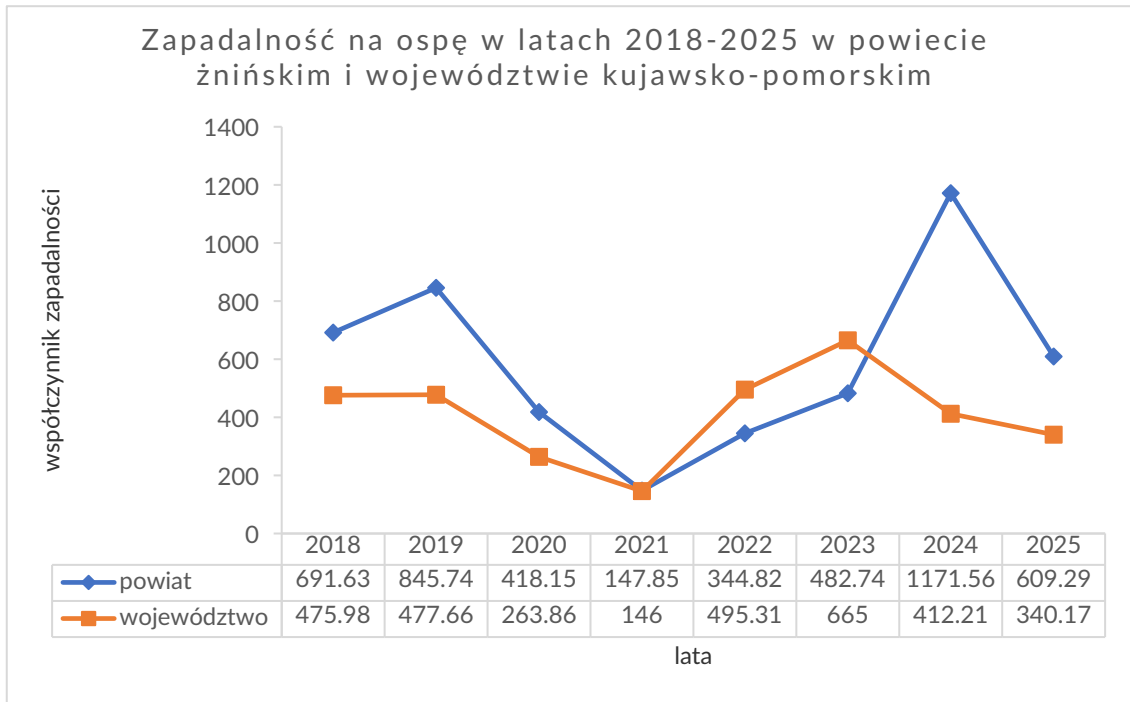


W roku 2025, na terenie powiatu żnińskiego nie odnotowano przypadków zachorowań na świnkę. Dotychczasowy brak zachorowań zależy jest od sumiennej wymagalności obowiązkowych szczepień ochronnych u dzieci, a tym samym nabytą długotrwałą odpornością na zachorowania.



Na terenie nadzorowanym przez Państwowego Powiatowego Inspektora Sanitarnego w Żninie, względem lat ubiegłych 2019-2025, zaobserwowano tendencję wzrostową zachorowań na krztusiec. W 2025 roku zapadalność wyniosła 14,97 i była niższa. Analizując zapadalność powiatu w 2025 r., która wyniosła 14,97, stwierdzono, iż była ona niższa niż zapadalność wojewódzka, która wyniosła 25,38. W efekcie zwiększonej wiedzy społeczeństwa oraz wdrażania działań profilaktycznych odnotowano ograniczenie liczby nowych przypadków krztuśca, a także

zmniejszenie ryzyka jej rozprzestrzeniania się. Dodatkowo, zmniejszoną liczbę zachorowań można przypisać szczepieniom kobiet w ciąży przeciwko krztuścowi, które od kilku lat są zalecane, a w 2025 r. zostały wprowadzone jako szczepienia finansowane z budżetu państwa.

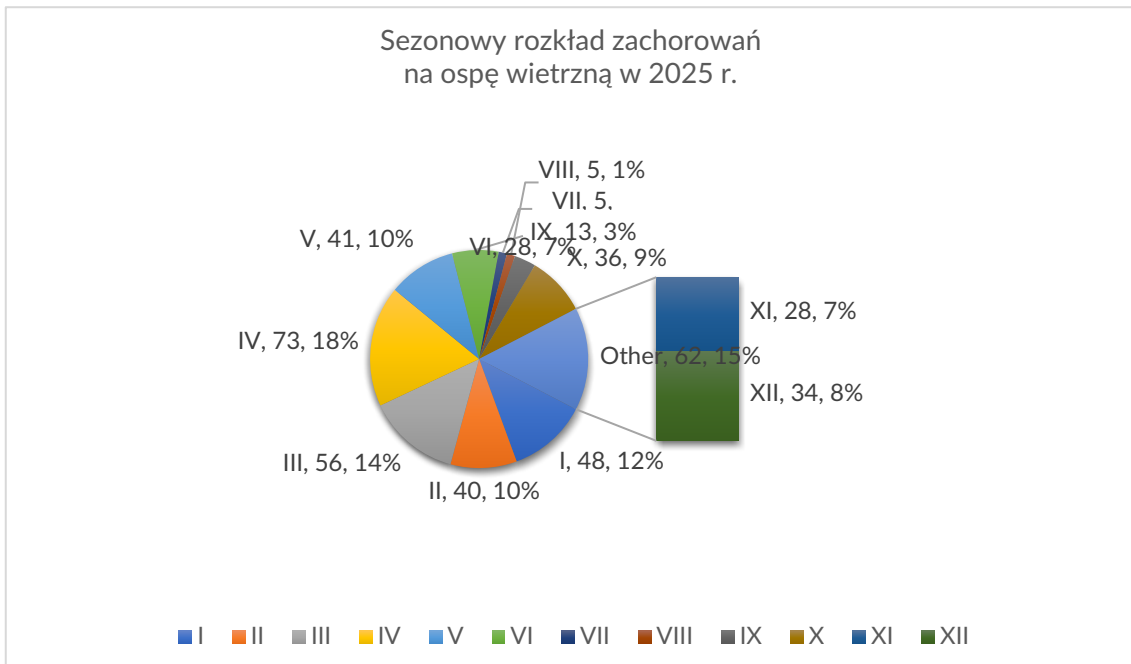


W roku sprawozdawczym 2025 zaobserwowano w powiecie żnińskim spadek zapadalności na ospę wietrzną, chorobę zakaźną wieku dziecięcego, której można zapobiegać poprzez szczepienia ochronne zalecane. Zapadalność w powiecie żnińskim w roku 2025 wyniosła 609,29 i była niższa o 562,27 niż w roku 2024.

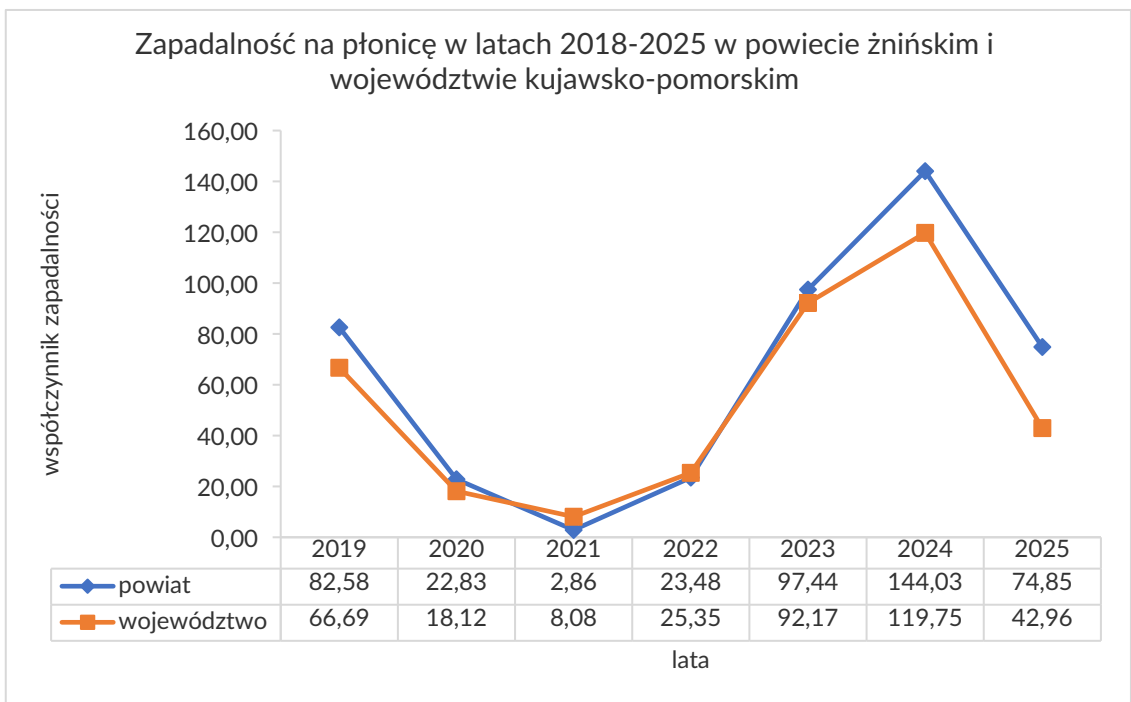
Należy zauważyć, iż chorowały osoby w różnym wieku. 95,08% stanowią przypadków stanowią zachorowania wśród dzieci i młodzieży od 0 do 19 lat. Pozostałe przypadki to osoby dorosłe (4,91%). Zachorowania na ospę wietrzną rozłożyły się podobnie u kobiet, jak i mężczyzn (kobiety - 49,14%, mężczyźni - 50,85%).



Pozytywna tendencja spadkowa zachorowań na ospę jest spowodowana wzrostem świadomości społecznej na temat szczepień ochronnych. Tym samym warto by nadmienić, iż działania edukacyjne i promujące profilaktykę, powinny być nadal rozwijane oraz wspierane.

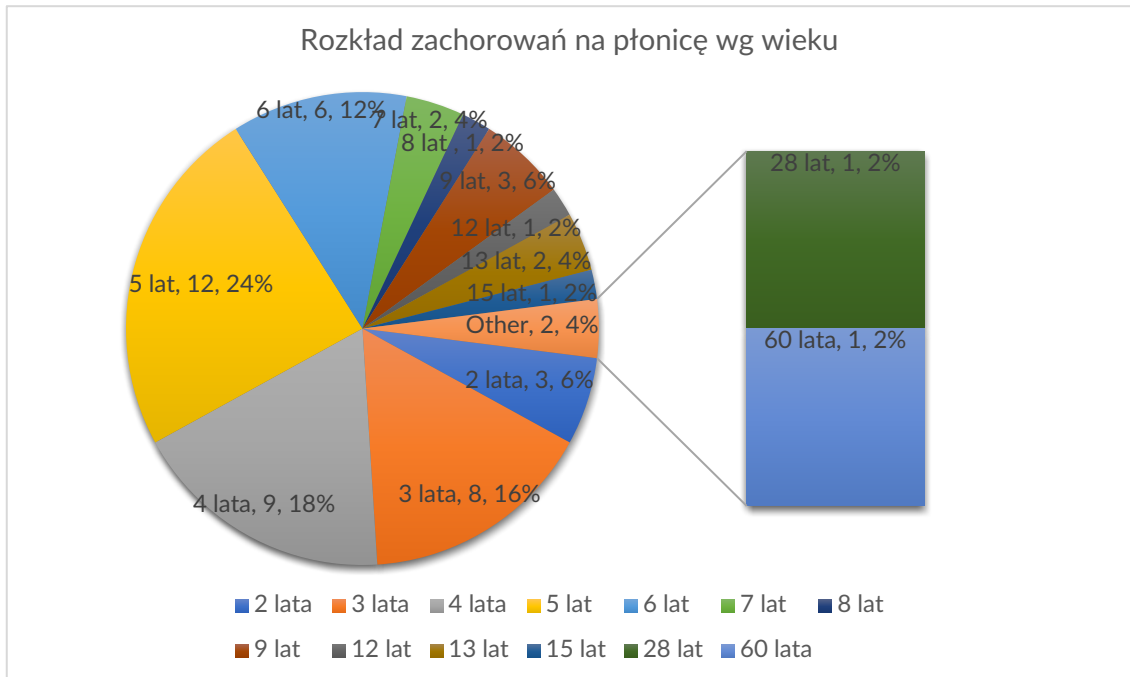


Ocena sezonowości zachorowań na ospę wietrzną wskazuje, iż najczęściej zachorowań występowało w okresie jesienno – zimowym od września do grudnia, a najmniej w okresie wakacyjnym od lipca do sierpnia.



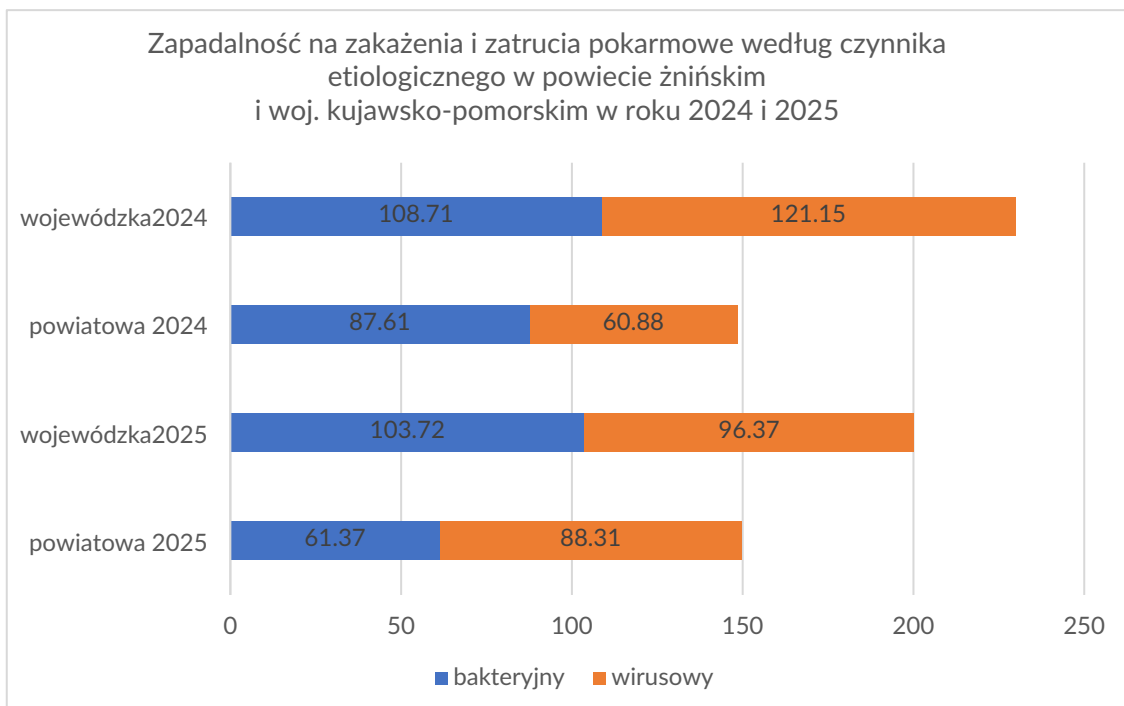
Na terenie nadzorowanym przez Państwowego Powiatowego Inspektora Sanitarnego w Żninie, analizując zapadalność na płonice w roku 2025, w powiecie żnińskim, obserwuje się spadek liczby

zachorowań w stosunku do lat 2024 i 2023, natomiast powiatowy współczynnik zapadalności (74,85) w odniesieniu do roku 2025, był wyższy od wojewódzkiego.

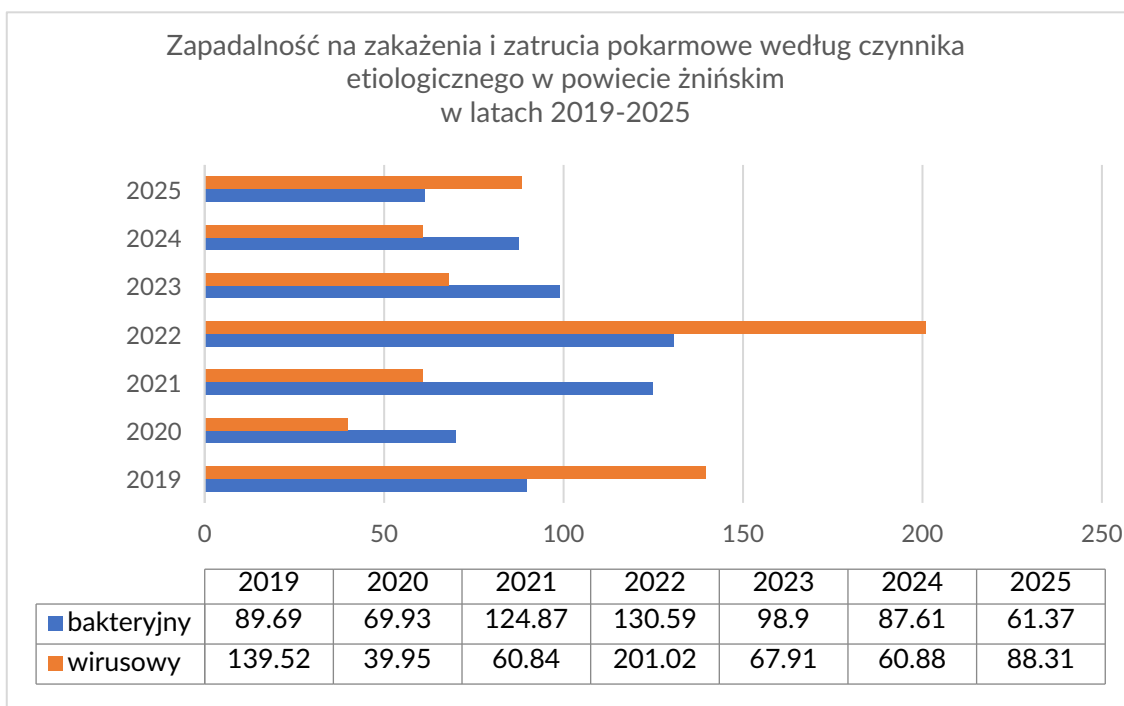


Należy zauważyć, iż chorowały osoby w różnym wieku. 96% przypadków stanowiły zachorowania wśród dzieci i młodzieży od 0 do 19 lat. Pozostałe przypadki to osoby dorosłe (4%).

W roku 2025 obserwuje się pogorszenie sytuacji epidemiologicznej zatruc i zakażeń jelitowych wywołanych czynnikami biologicznymi. Nastąpił wzrost zapadalności przypadków o etiologii wirusowej. Natomiast w grupie czynników bakteryjnych zaobserwowano spadek zachorowań wśród zachorowań wywołanych przez *Clostridioides difficile* i spadek zachorowań w grupie zatruc pokarmowych salmonellozowych. Wzrost zachorowań wirusowych wskazuje na potrzebę wzmocnienia działań profilaktycznych, takich jak promowanie higieny osobistej, szczepień ochronnych oraz ograniczenia wirusów w przestrzeni publicznej. Istotne jest również zwiększenie dostępności do diagnostyki oraz szybkiego reagowania systemu ochrony zdrowia na pojawiające się ogniska infekcji. Jednocześnie spadek liczby zachorowań bakteryjnych może świadczyć o skuteczności dotychczasowych działań, takich jak stosowanie skutecznej antybiotykoterapii oraz poprawie standardów sanitarnych. Niemniej jednak konieczne jest dalsze monitorowanie tej tendencji, aby zapobiec ewentualnemu rozwojowi oporności bakterii na antybiotyki. Edukacja powinna obejmować zarówno rozpoznawanie objawów infekcji, jak i właściwe zachowania ograniczające rozprzestrzenianie się chorób przenoszonych drogą pokarmową.

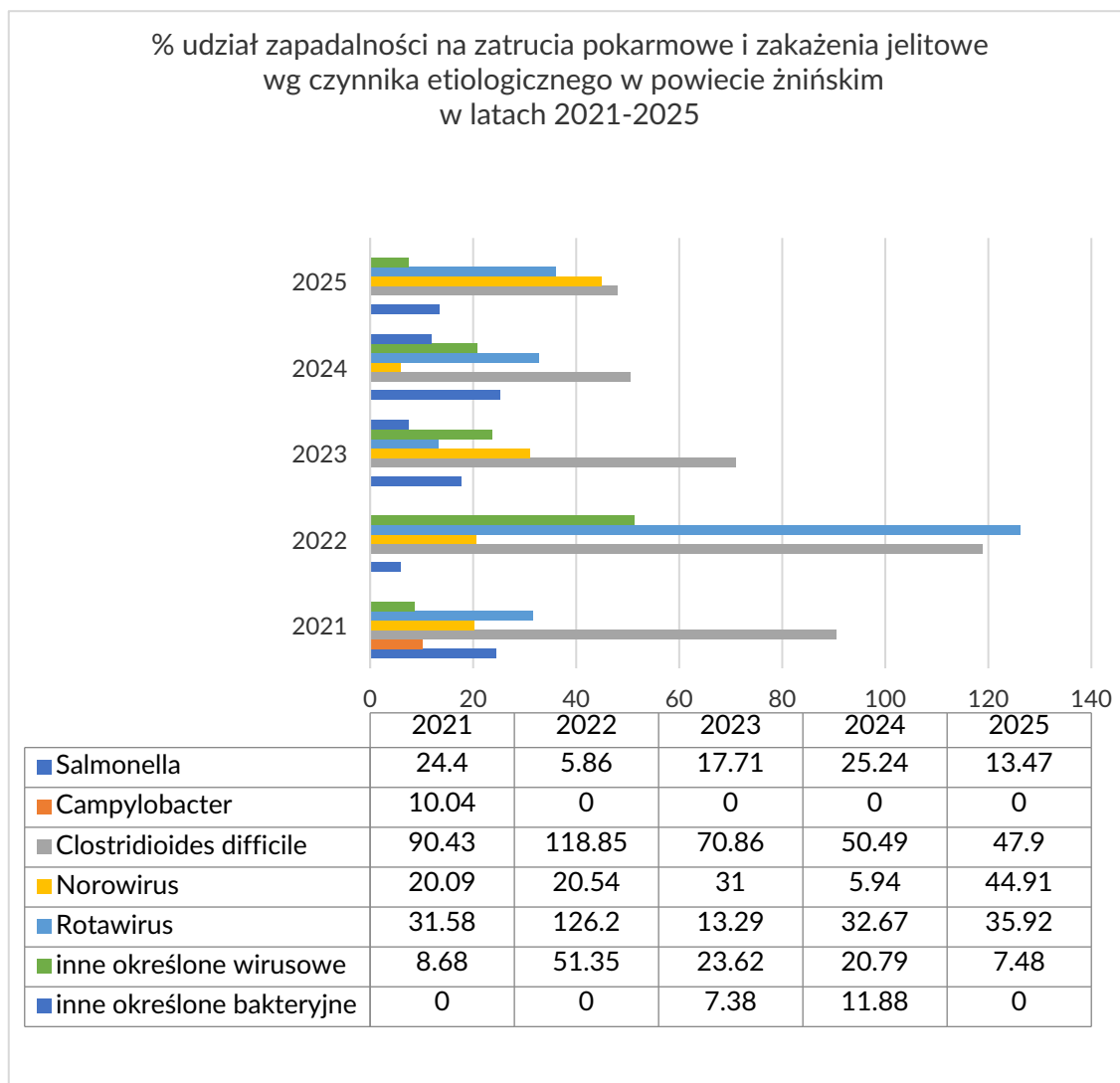


Zatrucia i zakażenia pokarmowe wywołane czynnikami bakteryjnymi w powiecie żnińskim w 2025 r. stanowiły 37,27% ogółu przypadków, zakażenia wywołane czynnikami wirusowymi – 62,72%



Na terenie nadzorowanym przez Państwowego Powiatowego Inspektora Sanitarnego w Żninie, względem lat ubiegłych 2023-2024, zaobserwowano i odnotowano tendencję malejącą, a tym samym zmniejszenie rozpoznań klinicznych w kierunku zatruc i zakażeń pokarmowych, wywołanych czynnikami bakteryjnymi. Niemniej jednak należy zauważyć, iż zdefiniowane nieprawidłowości sanitarne i higieniczny ujawniły przyczynę transmisji bakterii odpowiedzialnych za zachorowania tj. *Clostridioides difficile* (78,04%), bakterie *Salmonella* (21,95%).

W świetle powyższego nadzór epidemiologiczny, wytyczne nad utrzymaniem wysokiego poziomu higienicznego i sanitarnego, dalsze wzmacnianie czujności oraz utrzymywania reżimu sanitarnego, stanowią kluczowe elementy skutecznej profilaktyki eliminacji zatruc pokarmowych.



Na podstawie analizy danych obserwowana tendencja spadkowa, wskazuje na skuteczność zaleconych przez Państwowego Powiatowego Inspektora Sanitarnego w Żninie, działań profilaktycznych, w szczególności w zakresie kontroli zakażeń szpitalnych, racjonalnej antybiotykoterapii oraz przestrzegania procedur higienicznych. Ważnymi czynnikami przyczyniającymi się do ograniczenia liczby przypadków są między innymi: wzmocnienie nadzoru epidemiologicznego, bieżące nadzorowanie zakażeń, poprawa standardów higieny rąk wśród personelu medycznego, skuteczna izolacja pacjentów zakażonych lub podejrzanych o zakażenie, stosowanie odpowiednich procedur dekontaminacji środowiska szpitalnego. W celu utrzymania korzystnego trendu, należy zwracać uwagę na kontynuację dobrych praktyk sanitarnych w zakresie profilaktyki zakażeń, kontroli transmisji patogenów oraz stosowania racjonalnej antybiotykoterapii. Bardzo ważne jest również stosowanie, przez personel medyczny, środków ochrony indywidualnej. Powyższym zasadne jest także prowadzenie działań edukacyjnych, skierowanych do pacjentów podmiotów medycznych oraz do mieszkańców powiatu żnińskiego, w zakresie przestrzegania higieny osobistej.

W grupie zakażeń jelitowych innych określonych podobnie jak w roku 2024 nie zarejestrowano zachorowań wywołanych przez E. coli biegunkotwórczą i enterokrwotoczną.

Państwowy Powiatowy Inspektor Sanitarny w Żninie w 2025 r., zaobserwował i poddał ocenie oraz analizie wzrost zachorowań wśród dzieci do lat 2 na wirusowe zakażenia jelitowe, który był w tendencji wzrostowej o 27,43. Niemniej jednak zapadalność w populacji dzieci do lat 2 była na

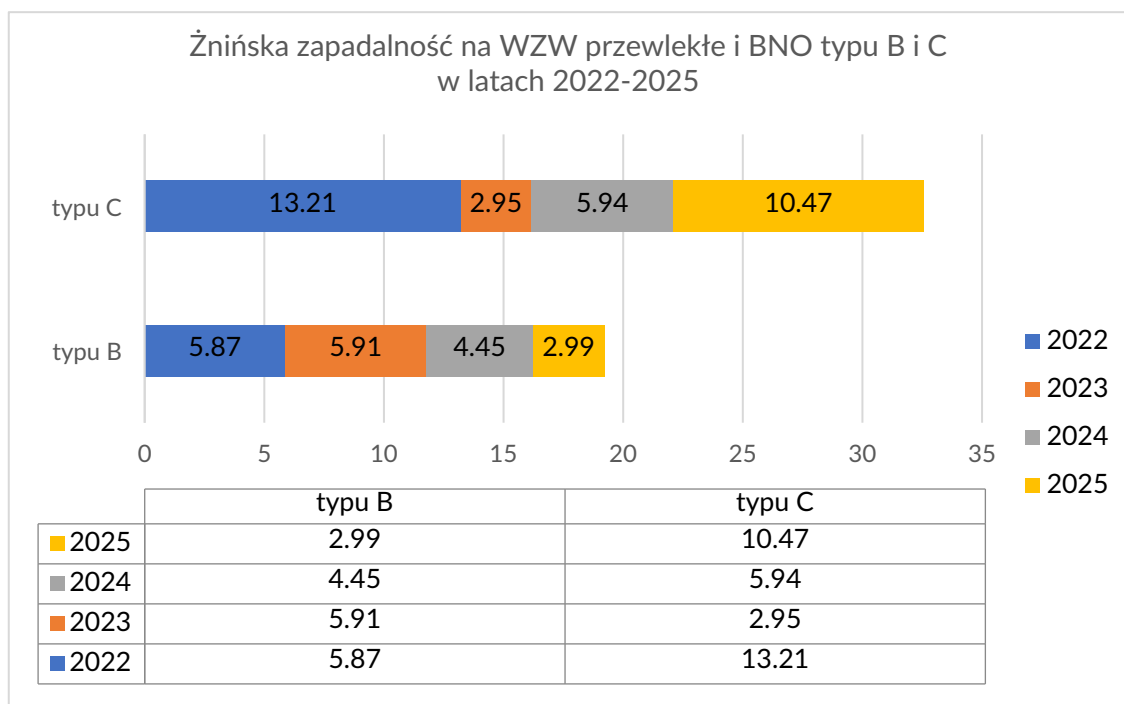
poziome 1026,71 i była niższa od wojewódzkiej. Wszystkie przypadki zakażeń rozpoznano na podstawie objawów klinicznych i potwierdzono badaniami laboratoryjnymi.

W roku sprawozdawczym, dominowały Norowirusy – 50,84%. Adenowirusy stanowiły czynnik etiologiczny w 8,47% ogółu potwierdzonych zachorowań, Rotawirusy 40,67%.

W kategorii biegunek i zapaleń żołądkowo-jelitowych o prawdopodobnie zakaźnym pochodzeniu ogółem, w roku sprawozdawczym, zaobserwowano wzrost zapadalności o 59,06 w stosunku do roku ubiegłego.

Zapadalność na wirusowe zapalenie wątroby w latach 2022 - 2025.

Jednostka chorobowa		Wskaźnik zapadalności			
		2022 r.	2023 r.	2024 r.	2025 r.
WZ W	typu A	1,47	1,48	1,48	1,49
	typu B - ostre	0	0	0	0
	typu B – przewlekłe i BNO	5,87	5,91	4,45	2,99
	typu C - ostre	0	0	0	0
	typu C – przewlekłe i BNO	13,21	2,95	5,94	10,47
	Razem	20,55	10,34	11,87	14,95



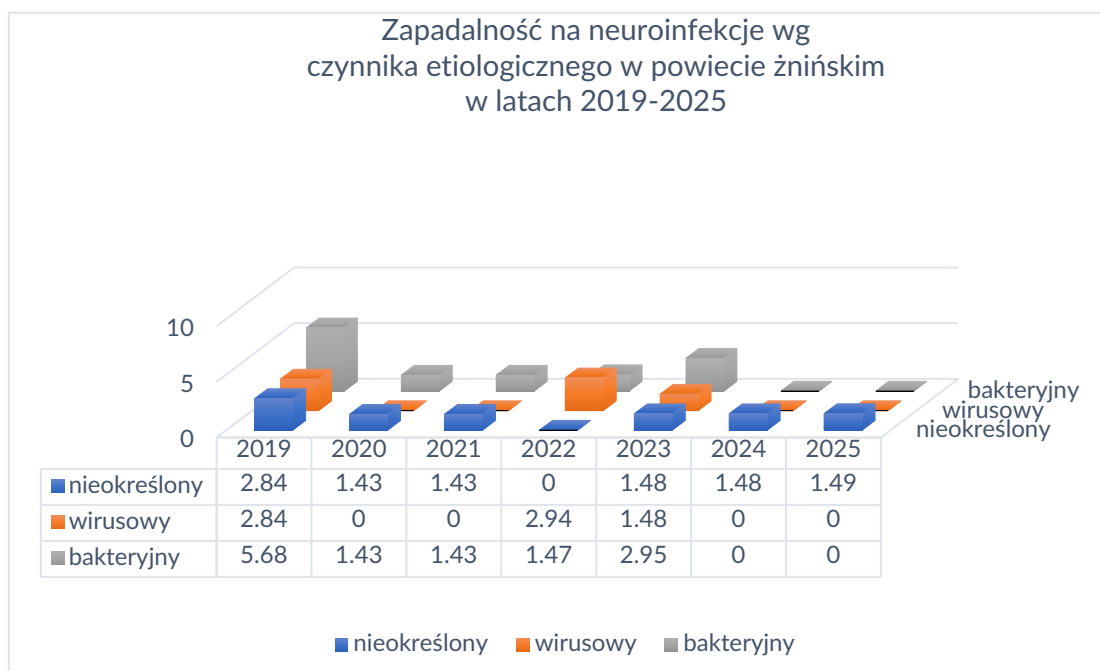
W 2025 roku nastąpił wzrost zapadalności na wirusowe zapalenie wątroby typu C i wyniósł 10,47. Łącznie zachorowało 7 osób: 5 mężczyzn w wieku 34 - 76 lat oraz 2 kobiety, w wieku 55 i 66 lat. Wszystkie zachorowania miały charakter bliżej nieokreślony (BNO). Jeden pacjent był poddany hospitalizacji.

W 2025 roku wzrosła o 5,94 zapadalność inwazyjnej choroby wywołanej przez *Streptococcus pneumoniae*. Zapadalność wyniosła 10,47 i była niższa od wojewódzkiej. Łącznie zachorowało 7 osób, u których rozpoznano posocznicę oraz inną określoną postać choroby – zapalenie płuc. Leczenie wszystkich osób odbywało się w warunkach szpitalnych i zakończyło się wyzdrowieniem, z wyjątkiem, jednego mężczyzny w wieku 77 lat, u którego nastąpił zgon. W wyniku przeprowadzonej analizy, stwierdzono, że uległa poprawie sytuacja epidemiologiczna inwazyjnej choroby wywołanej przez *Streptococcus pyogenes*. Współczynnik zapadalności na terenie powiatu żnińskiego był niższy od wojewódzkiego. W przypadku trzech zachorowań, które

były rozpoznane jako róża, tylko jedna osoba była hospitalizowana. Zachorowania dotyczyły wyłącznie osób dorosłych, w wieku od 55 lat do 82 lat, zamieszkujących na wsi. Wszystkie przypadki zachorowań rozpoznano na podstawie objawów klinicznych, jeden pacjent był hospitalizowany, dwie osoby były leczone w warunkach domowych.

Neuroinfekcje z podziałem na jednostki chorobowe wg czynnika etiologicznego w latach 2024-2025.

Jednostka chorobowa	Czynnik etiologiczny											
	bakteryjny				wirusowy				nieokreślony			
	2024 r.		2025 r.		2024 r.		2025 r.		2024 r.		2025 r.	
	l. zach.	wsp. zap.	l. zach.	wsp. zap.	l. zach.	wsp. zap.	l. zach.	wsp. zap.	l. zach.	wsp. zap.	l. zach.	wsp. zap.
Zapalenie opon mózgowych	0	0	1	0	0	0	0	0	0	0	1	1,49
Zapalenie mózgu	0	0	0	0	0	0	0	0	1	1,48	0	0
ogółem	0	0	0	0	0	0	0	0	1	1,48	1	1,48

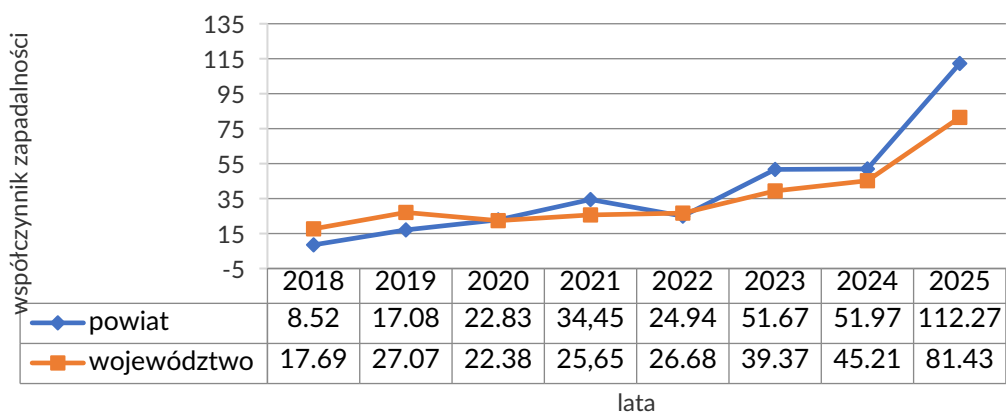


Na terenie nadzorowanym przez Państwowego Powiatowego Inspektora Sanitarnego w Żninie, względem lat ubiegłych 2019-2025, zaobserwowano i odnotowano tendencję wzrostową zachorowań przenoszonych przez kleszcze. W powiecie żnińskim, w 2025 r., zapadalność na boreliozę wyniosła 112,27, i była wyższa niż zapadalność województwa. Podobnie jak w roku 2024 nie odnotowano przypadku neuroboreliozy.

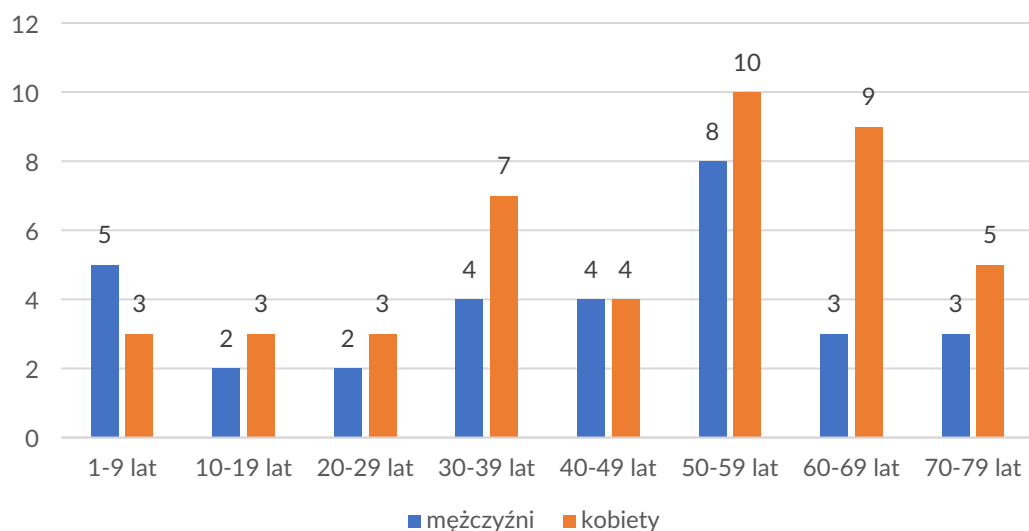
Chorowały osoby w różnym wieku - 16,0% stanowiły dzieci w przedziale wiekowym 3-17 lat, 84,0% osoby dorosłe w przedziale wiekowym od 19-77 lat.

W celu zmniejszenia liczby zachorowań na boreliozę konieczne jest prowadzenie działań edukacyjnych w celu rozpowszechniania informacji dotyczących sposobów zapobiegania oraz postępowania w przypadku ukąszenia przez kleszcza.

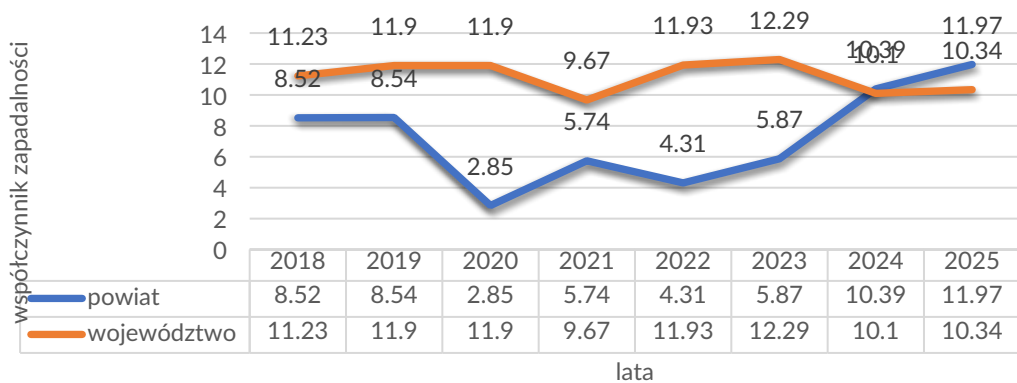
Zapadalność na boreliozę w latach 2018-2025 w powiecie żnińskim i województwie kujawsko-pomorskim



Rozkład zachorowań na Boreliozę z Lyme wg płci i wieku



Zapadalność na gruźlicę w latach 2018-2025 w powiecie żnińskim i województwie kujawsko-pomorskim



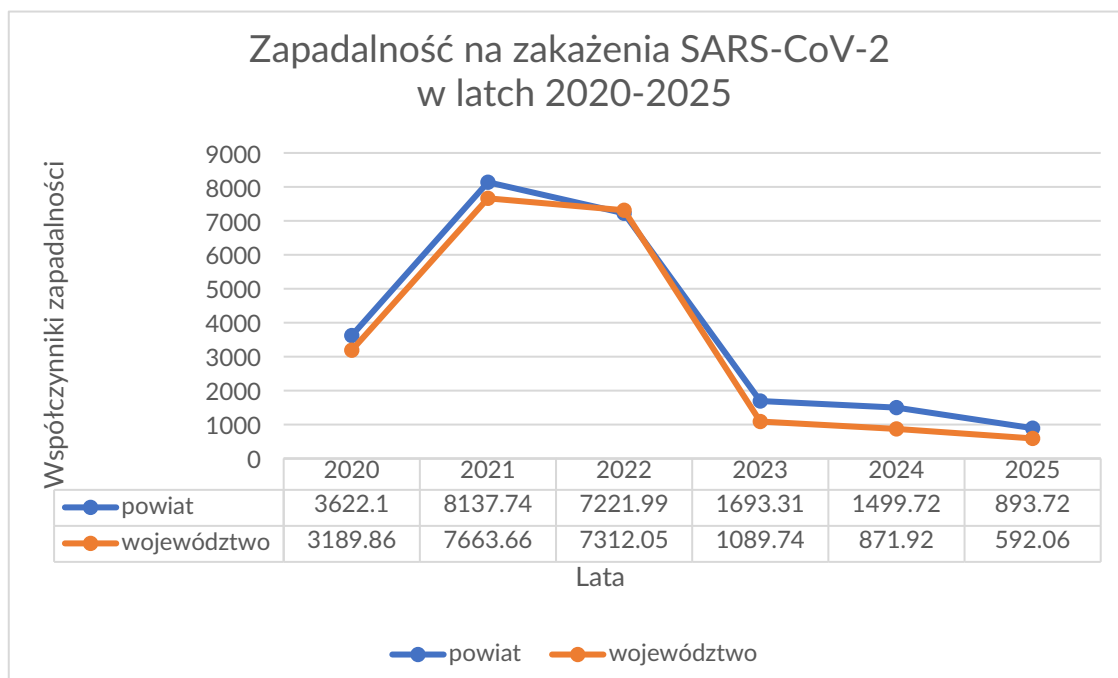
Na terenie nadzorowanym przez Państwowego Powiatowego Inspektora Sanitarnego w Żninie, względem lat ubiegłych 2019-2025, zaobserwowano i odnotowano tendencję wzrostową zachorowań na gruźlicę. Zapadalność na gruźlicę w powiecie żnińskim w 2025 roku, wyniosła 11,97 i była niższa od wojewódzkiej.

Na podstawie analizy zgłoszeń zauważono, iż chorowały osoby w wieku 28-74 lat, wśród, których przeważali mężczyźni (75%), a kobiety (25%), częściej chorowali mieszkańcy wsi (37,5%) niżeli miast (62,5%).

Po przeprowadzonej analizie, stwierdza się, że wzrost zachorowań może wynikać z wielu przyczyn, do których należą między innymi: obniżenie czujności epidemiologicznej, opóźnienia w rozpoznawaniu przypadków choroby, ograniczony dostęp do diagnostyki i świadczeń zdrowotnych w niektórych grupach populacji, zwiększona mobilność ludności, w tym migracje z obszarów o wyższej zapadalności.

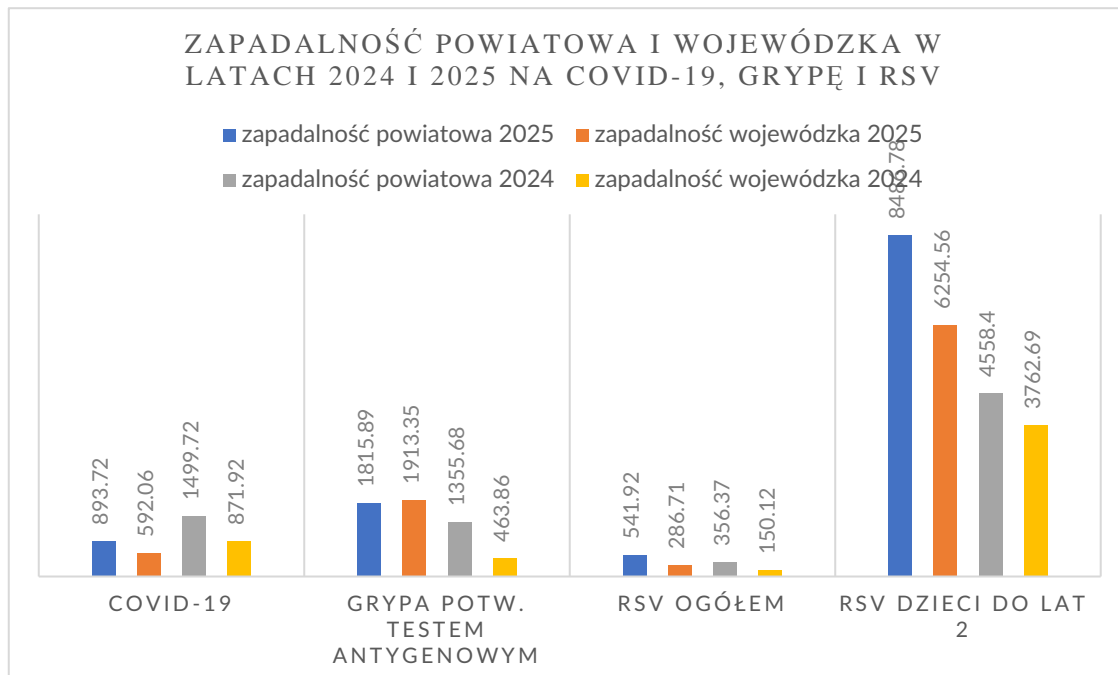
W celu zmniejszenia zapadalności na gruźlicę zaleca się intensyfikację działań edukacyjnych wśród społeczeństwa w zakresie profilaktyki i wczesnego wykrywania gruźlicy, przy jednoczesnym zapewnieniu mieszkańcom niezbędnego wsparcia organizacyjnego oraz szerokiego dostępu do rzetelnych materiałów i programów edukacyjnych, co przyczyni się do zwiększenia świadomości zdrowotnej i ograniczenia liczby zachorowań.

W 2025 r., na terenie powiatu żnińskiego, korzystnie kształtowała się sytuacja epizootyczna wścieklizny wśród dzikich zwierząt. Podobnie jak w ubiegłych latach do Państwowego Powiatowego Inspektora Sanitarnego w Żninie, nie wpłynęły informacje o wystąpieniu wścieklizny u zwierząt, na terenie powiatu żnińskiego. W wyniku pokąsań przez zwierzęta (głównie psy i koty), szczepienia przeciwko wściekliznie podjęto u 29 osób. Po otrzymaniu zgłoszeń z placówek medycznych, Państwowy Powiatowy Inspektor Sanitarny w Żninie, skierował do Powiatowego Inspektora Weterynaryjnego 89 wniosków o przeprowadzenie obserwacji zwierząt domowych podejrzanych o zakażenie wścieklizną. W tym miejscu należy nadmienić, że wszystkie wyniki u zwierząt były ujemne.



Przeprowadzona analiza chorób wywołanych przez wirus: SARS-CoV-2 pokazuje, że w powiecie żnińskim nastąpił spadek zachorowań w odniesieniu do roku 2024. Z powodu ciężkiego przebiegu choroby hospitalizowano 38 osób, z czego stwierdzono 1 zgon u osoby w wieku 60+.

Podczas sprawowanego nadzoru przeciwepidemicznego zgłoszono wystąpienie 2 ognisk zakażeń SARS-CoV-2, z czego 1 w Pałuckim Centrum Zdrowia Sp. z o.o. w Żninie i 1 w Domu Pomocy Społecznej.



W roku sprawozdawczym 2025 rejestrowano zakażenia wirusem RSV, rozpoznane na podstawie wyniku szybkiego testu antygenowego. 52 osoby hospitalizowano, z czego 32 dzieci do lat 2. Zaobserwowano wzrost zapadalności w stosunku do roku 2024, ogółem o 185,55 i wśród dzieci do lat 2 o 3928,38.

Zachorowania na gripę potwierdzone badaniem molekularnym stwierdzono u 1 osoby, która była hospitalizowana. Zapadalność na gripę potwierdzoną wynikiem szybkiego testu antygenowego wyniosła 1815,89 i była wyższa o 460,21 niż w roku 2024. Z powodu ciężkiego przebiegu choroby hospitalizowano 51 osób.

Na podstawie analizy sytuacji epidemiologicznej stwierdza się wzrost liczby zachorowań wywołanych przez wirus RSV oraz wirus grypy. Obserwowana tendencja wskazuje na nasilającą transmisję patogenów układu oddechowego, szczególnie w okresach zwiększonej aktywności sezonowej.

Wzrost zachorowań może być związany z wieloma czynnikami, w tym zwiększoną aktywnością społeczeństwa, osłabieniem odporności populacyjnej, zmianami sezonowości infekcji, a także brakiem szczepień ochronnych przeciwko grypie.

Mając na uwadze powyższe, należałoby zwiększyć dostępności i promocję szczepień ochronnych przeciwko grypie oraz wzmocnienie działań informacyjnych skierowanych do grup szczególnie narażonych między innymi, takich jak: dzieci, osoby starsze, osoby z chorobami przewlekłymi.

II. Ocena realizacji programu szczepień ochronnych w 2025 roku

W 2025 roku nadzór nad czynnym uodpornieniem populacji w ramach Programu Szczepień Ochronnych w powiecie żnińskim prowadzony był w 12 podmiotach leczniczych.

W ciągu roku skontrolowano 8 podmiotów leczniczych w ramach zaplanowanych kompleksowych kontroli sanitarnych oraz przeprowadzono dodatkowo 27 kontroli tematycznych.

W trakcie kontroli oceniano: bieżącą realizację Programu Szczepień Ochronnych i prowadzenie dokumentacji szczepień, zagadnienia gospodarki szczepionkami z uwzględnieniem warunków łańcucha chłodniczego, postępowanie na wypadek awarii w zasilaniu oraz kompetencje personelu medycznego wykonującego procedurę szczepienia. Monitorowano warunki przechowywania oraz dystrybucji szczepionek.

Jedna z kontroli interwencyjnych odbyła się w związku ze zgłoszonym poważnym niepożądanym odczynem poszczepiennym u dziecka. Powyższa kontrola wykazała nieprawidłowości w zakresie terminowości zgłoszenia niepożądanego odczynu poszczepiennego. Lekarz został ukarany mandatem w wysokości 400 zł.

Kolejna kontrola interwencyjna, przeprowadzona została w związku ze zgłoszeniem ciężkiego niepożądanego odczynu poszczepiennego i zweryfikowano i oceniono łańcuch chłodniczy, stan sanitarny gabinetu punktu szczepień wraz z wyposażeniem w środki do dezynfekcji oraz wyroby medyczne.

Kontrola wykazała następujące nieprawidłowości:

- nierzetelne prowadzenie dokumentacji medycznej,
- niewykazanie utylizacji preparatów szczepionkowych w kwartalnym sprawozdaniu ze zużycia szczepionek,
- w gabinecie punktu szczepień znajdował się przeterminowany płyn dezynfekujący do chirurgicznego mycia rąk, ciała i włosów,
- brak odczytów w karcie monitorowania temperatury w urządzeniu chłodniczym.

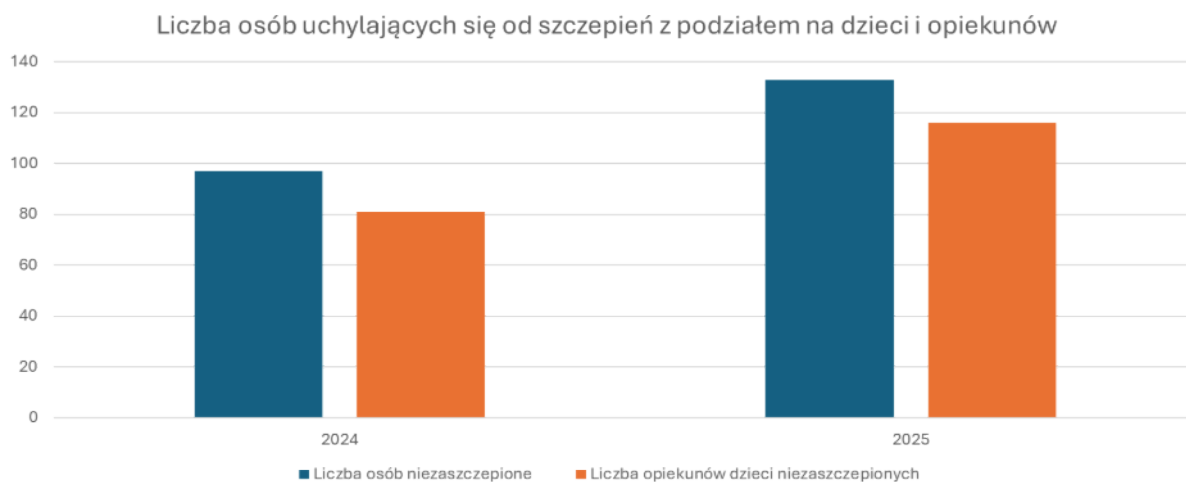
Lekarz został ukarany mandatem w wysokości 500 zł.

W związku z szeregiem nieprawidłowości, stwierdzonych podczas kontroli, Państwowy Powiatowy Inspektor Sanitarny w Żninie, podjął współpracę z Prokuraturą Rejonową w Szubinie Ośrodek Zamiejskowy z siedzibą w Żninie i złożył zawiadomienie o możliwości popełnienia przestępstwa. Obecnie, Prokuratura Okręgowa w Bydgoszczy prowadzi postępowanie dotyczące narażenia na niebezpieczeństwo utraty życia lub ciężkiego uszczerbku na zdrowiu przez osoby, na których ciążył obowiązek opieki, co skutkowało nieumyślnym spowodowaniem śmierci. Na polecenie prokuratora Państwowy Powiatowy Inspektor Sanitarny w Żninie, w ramach dochodzenia prokuratorskiego, osobiście uczestniczył w ekshumacji zwłok. Ponadto została nawiązana współpraca z Państwowym Powiatowym Inspektorem Sanitarnym w Bydgoszczy, Departamentem Monitorowania Działań Niepożądanych Produktów Leczniczych Wydział Pojedynczych Przypadków Działań Niepożądanych, Rzecznikiem Praw Pacjenta, Pałuckim Centrum Zdrowia Sp. Z o. o., Narodowym Funduszem Zdrowia, Okręgową Radą Lekarską, Bydgoską Izbą Lekarską, Komendą Powiatową Policji.

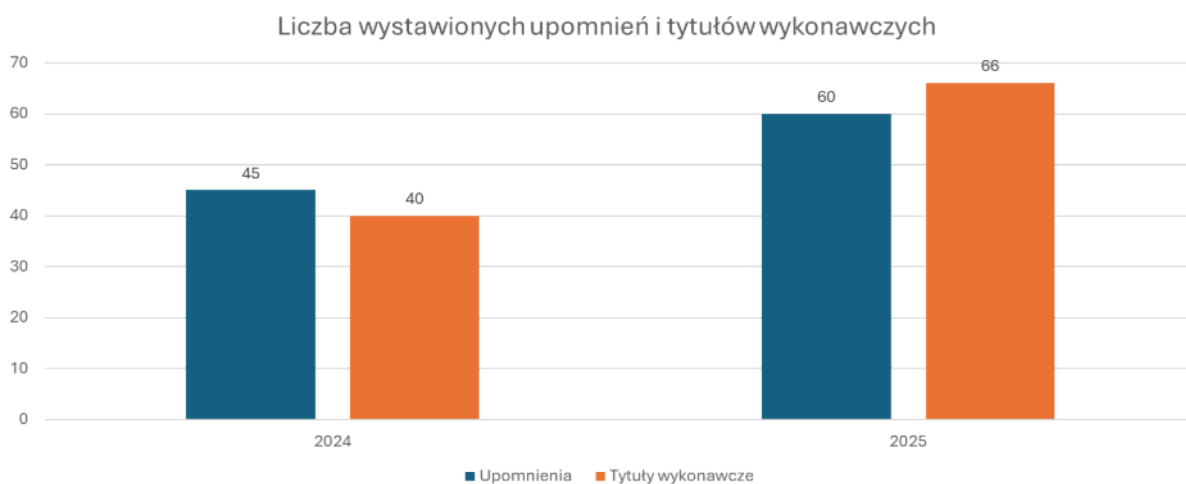
Od kwietnia 2025 roku do listopada 2025 r., pracownicy Sekcji NEP Powiatowej Stacji Sanitarno-Epidemiologicznej w Żninie, zrealizowali II etapy ogólnopolskiej kontroli kart uodpornienia we wszystkich punktach szczepień w powiecie żnińskim.

W 2025 roku, podobnie jak w poprzednim 2024 roku, zaobserwowano spadek urodzeń noworodków, urodziło się 371 dzieci, co oznacza spadek o 42 urodzeń względem 2024 roku. Łącznie u świadczeniodawców na terenie powiatu żnińskiego, znajdowało się 13941 kart uodpornienia dzieci i młodzieży do 19 roku życia.

W 2025 roku do Państwowego Powiatowego Inspektora Sanitarnego w Żninie, zostało zgłoszonych 14 przypadków niepożądanych odczynów poszczepiennych, 12 spośród nich sklasyfikowanych było jako łagodne, 1 ciężki - zakończył się zgonem, 1 poważny bez skutku śmiertelnego.

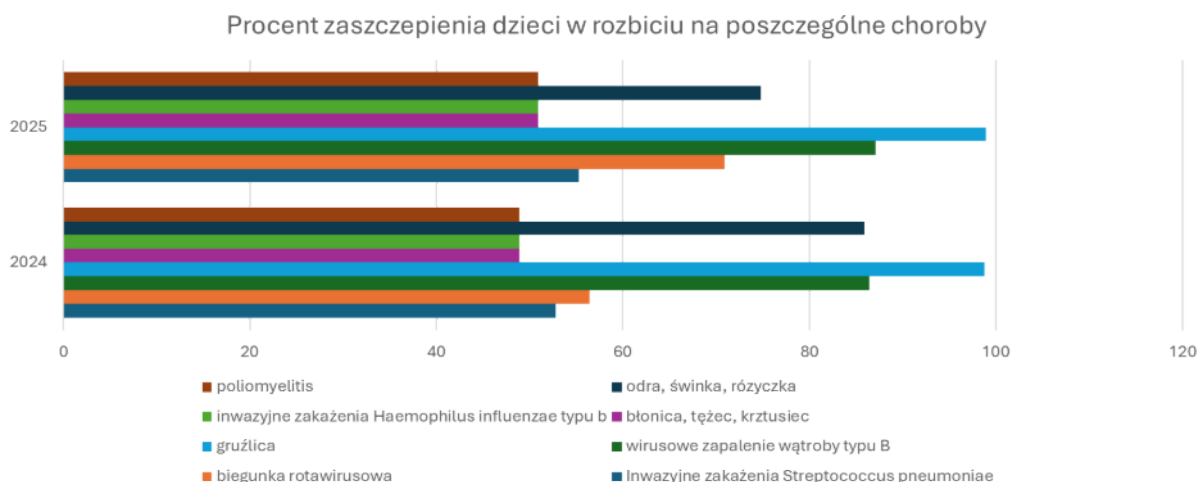


W stosunku do osób uchylających się od szczepień ochronnych wszczęto postępowanie egzekucyjne, a także wysłano pisma przypominające o wymagalności obowiązku wraz z listami intencyjnymi, aby zachęcić rodziców do uzupełnienia brakujących szczepień ochronnych. Dzięki tym działaniom wykonano wakcynację u 8 dzieci, których rodzice uchylali się od szczepień.



W 2025 roku świadczeniodawcy z terenu powiatu żnińskiego aktywnie uczestniczyli w programie powszechnych szczepień przeciwko HPV, który był zapoczątkowany w 2023 roku. Szczepienia w ramach tego programu, skierowane są do chłopców i dziewczynek w wieku 9-14 lat, którym bezpłatnie przysługuje szczepionka przeciwko wirusowi brodawczaka ludzkiego. Do końca 2025 roku pierwszą dawkę szczepionki Gardasil 9 odebrało łącznie 284 dzieci, natomiast pierwszą dawkę szczepionki Cervarix 6 dzieci.

W 2025 roku przychodzi „EPOKA” Niepubliczny Zakład Opieki Zdrowotnej Piotr Chodkiewicz sp. z o. o. w Żninie, była realizatorem wiodącym w programie pod nazwą: „Program profilaktyki zdrowotnej szczepień przeciwko meningokokom serogrupy C, A, W, Y dla dzieci w wieku 6 lat z terenu powiatu żnińskiego”. Realizacja programu obejmowała okres od 3 lutego do 15 grudnia 2025 r. Podczas całego okresu realizacji programu, zostało zaszczepionych łącznie 169 dzieci.



Szczepienie pierwotne przeciw inwazyjnym zakażeniom *Streptococcus pneumoniae* u dzieci w 1 roku życia wykonano u 55,3% populacji, w 2 roku życia, szczepienie uzupełniające wykonano u 73 % populacji. W obydwu przypadkach, zaobserwowano wzrost zaszczepienia w porównaniu do 2024 roku.

W 2025 roku nastąpił nieznaczny wzrost wykonalności szczepień przeciwko biegunce rotawirusowej w stosunku do 2024 roku (o 14,5%). Szczepienie podstawowe przyjęło 70,9% populacji. W roczniku 2024 uodporniono 94,4% dzieci, co świadczy o prawidłowym poziomie odporności w populacji.

W powiecie znińskim, utrzymuje się wysoki odsetek zaszczepionych dzieci przeciw WZW typu B (szczepienie pierwotne) w 1 roku życia – 87,1%, a pełny cykl szczepień posiada 48,5% niemowląt. W drugim roku życia szczepienie podstawowe ma wykonane 99,1% populacji.

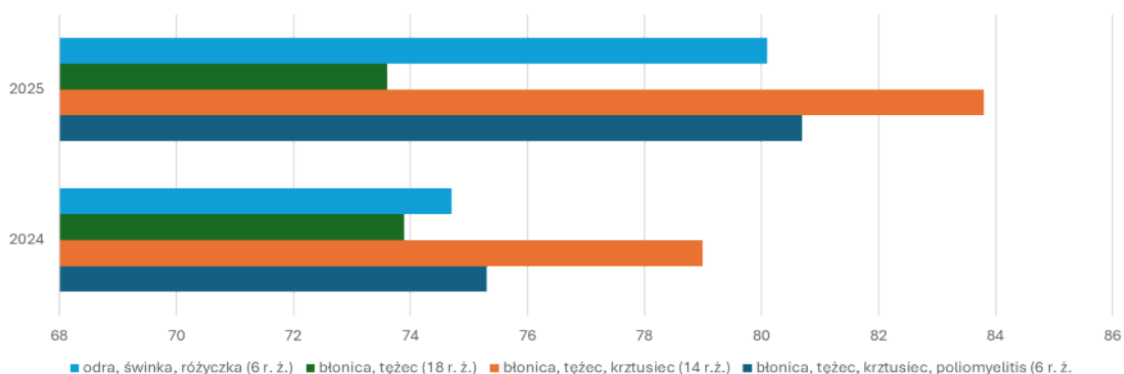
Na dobrym poziomie kształtują się szczepienia przeciw gruźlicy u noworodków. Ogółem zaszczepiono 98,9% dzieci, w tym 55,3% wykonanych w pierwszej dobie życia, pozostałe z opóźnieniem.

Nastąpił wzrost stanu uodpornienia dzieci przeciw błonicy, tężcowi, krztuścowi, poliomyelitis, inwazyjnym zakażeniom *Haemophilus influenzae* typu b (szczepienie pierwotne w 1 r.ż.), gdzie wyniósł on 50,9 % dzieci podlegających szczepieniu (wzrost o 2% w stosunku do 2024 roku), w 2 roku życia także wzrósł poziom zaszczepienia i wyniósł 97,3% (wzrost o 0,6%). Zgodnie z wytycznymi Światowej Organizacji Zdrowia, ochronny poziom zaszczepienia przeciwko *poliomyelitis* został określony na poziomie $\geq 95\%$. Poziom zaszczepienia przeciwko tym chorobom, w powiecie znińskim, zbliża się do dolnej granicy, co może niepokoić.

Szczepienie podstawowe przeciwko odrze, śwince i różyczce w 13-15 miesiącu życia kształtuje się na poziomie 74,8% dzieci podlegających szczepieniu, odsetek zaszczepionych dzieci zmniejszył się ponownie o 11,1% w stosunku do 2024 roku. W trzecim roku życia szczepienie to wykonano na poziomie 96,9% (spadek o 1,5%). Spadek poziomu zaszczepienia u dzieci jest niepokojący w kontekście ryzyka występującej transmisji wirusa odry.

Porównując 2025 rok do 2024 r., nastąpił wzrost wykonawstwa szczepień u dzieci i młodzieży szkolnej.

Procent zaszczepienia dzieci i młodzieży szkolnej w rozbiciu na poszczególne choroby



Szczepienie przeciwko błonicy, tężcowi, krztuścowi, poliomyelitis (I dawka przypominająca w 6 roku życia) - wykonano na poziomie 80,7%, wzrosło o 5,4% w stosunku do roku ubiegłego. Nastąpił nieznaczny wzrost zaszczepienia dzieci w 6 roku życia dawką przypominającą przeciwko odrze, śwince, różyczce – 80,1% populacji (wzrost o 5,4% w porównaniu do 2024 roku).

Szczepienie przeciwko błonicy, tężcowi, krztuścowi u dzieci w 14 roku życia, II dawka przypominająca wykonano na poziomie – 83,8% populacji, o 4,8% wzrosło w stosunku do ubiegłego roku.

W 2025 roku nastąpił spadek szczepień ochronnych wśród młodzieży w 19 roku życia przeciwko błonicy, tężcowi (III dawka przypominająca) - wyniósł 73,6%. W porównaniu do 2024 roku obniżył się o 0,3%.

Świadczeniodawcy z terenu powiatu żnińskiego realizowali szczepienia obowiązkowe osób narażonych w sposób szczególny na zakażenie. W 2025 roku przeciwko wirusowemu zapaleniu wątroby typu B zaszczepiono 48 osób. Ponadto, przeciwko ospie wietrznej zaszczepiono 83 dzieci uczęszczających do żłobka. W ramach obowiązkowych szczepień poekspozycyjnych, I dawkę szczepionki przeciwko tężcowi odebrało 687 osób.

Czynnikiem, który przyczynia się do obniżenia realizacji obowiązkowych szczepień ochronnych jest brak świadomości rodziców na temat korzyści płynących, ze szczepień.

Obniżający się poziom wyszczepienia populacji dzieci, jest niepokojący z uwagi na możliwy spadek odporności zbiorowej, co może doprowadzić do powrotu chorób zakaźnych, które zostały wyeradykowane.

Państwowy Powiatowy Inspektor Sanitarny w Żninie, wystosował 60 upomnień do rodziców, którzy unikali uzupełnienia szczepień ochronnych u swoich dzieci, a także 66 tytułów wykonawczych do Wojewody, w celu nałożenia grzywny.

III. Stan sanitarny urządzeń do zaopatrywania w wodę oraz jakość wody przeznaczonej do spożycia przez ludzi.

Jakość wody przeznaczonej do spożycia przez ludzi

Woda przeznaczona do zbiorowego zaopatrzenia mieszkańców Powiatu Żnińskiego uzyskiwana jest z ujęć wody podziemnej. Państwowy Powiatowy Inspektor Sanitarny w Żninie, obejmuje nadzorem sanitarnym 32 wodociągi zbiorowego zaopatrzenia w wodę oraz 8 indywidualnych ujęć wody, prowadząc obserwacje stanu sanitarnego urządzeń wodociągowych zaopatrujących konsumentów na terenie powiatu żnińskiego.

Podstawą zbiorowego zaopatrzenia ludności miast i wsi powiatu w wodę do spożycia są wodociągi o produkcji dobowej od 101 do 1000m³ - 23 urządzenia. W drugiej kolejności wodociągi małe, produkujące do 100 m³/dobę – 7 urządzeń i 2 wodociągi o produkcji od 1001 do 10000 m³/dobę (Wodociąg Żnin i Barcin - Wolice).

Liczbę wodociągów i ludności zaopatrywanej z poszczególnych grup wodociągów obrazuje tabela poniżej.

	Liczba urządzeń dostarczających wodę					Liczba ludności zaopatrywanej w wodę, w tys.		
	Ewidencja na dzień 31.12.2025 r.	Skontrolowane	Odpowiadającą wymaganiom	Nie odpowiadającą wymaganiom	O warunkowej przydatności do spożycia	Odpowiadającą wymaganiom	Nie odpowiadającą wymaganiom	O warunkowej przydatności do spożycia
Wodociągi zbiorowego zaopatrzenia w wodę ogółem	32	32	31	0	1	64,85	0	1,743
Wodociągi o produkcji (m ³ /dobę)	≤100	7	7	7	0	0	3,435	0
	101-1000	23	23	22	0	1	41,165	0
	1001-10000	2	2	2	0	0	20,250	0
Ujęcia indywidualne	8	8	8	0	0	0,723	0	0

Państwowy Powiatowy Inspektor Sanitarny w Żninie, prowadził monitoring jakości wody przeznaczonej do spożycia na podstawie wymagań określonych w Rozporządzeniu Ministra Zdrowia z dnia 7 grudnia 2017 roku w sprawie jakości wody przeznaczonej do spożycia przez ludzi (Dz. U. z 2017 r. poz. 2294, ze zm.), zwanego dalej Rozporządzeniem.

Zakres i częstotliwość wykonywanych badań uwarunkowana była dobową produkcją wody oraz stosowaną technologią uzdatniania. Do badań laboratoryjnych pobrano 65 próbek wody przeznaczonej do spożycia, w ramach bieżącego nadzoru sanitarnego, w tym 10 próbek poza harmonogramem poboru: 6 próbek pobrano w związku z dochodzeniem epidemiologicznym, 4 próbki w związku z wnioskiem o interwencję. Natomiast w ramach kontroli wewnętrznej zbadano 292 próbki, w tym 83 sprawdzające skuteczność przeprowadzonych działań naprawczych.

Państwowy Powiatowy Inspektor Sanitarny w Żninie, stwierdził brak przydatności wody do spożycia z uwagi na zanieczyszczenie mikrobiologiczne w wodociągach Ryszewo, Gogółkowo, Gorzyce, Cerekwica. Podmioty odpowiedzialne za zaopatrzenie w wodę zapewniły źródła zastępcze wody tj. do sieci wodociągowych 3 urządzeń, na zasadzie „spinki wodociągowej” woda była dostarczana z innych stacji uzdatniania. W jednym przypadku woda była dostarczana beczkowozami.

Przekroczenia bakterii grupy coli, w liczbie nieprzekraczającej 9 jtk/100ml, stwierdzono również w wodzie z Wodociągów: Żnin-Góra, Wilczkowo, Laski Wielkie, Rogowo, Ryszewo, Jabłówko, Żnin. Poza tym, stwierdzono przekroczenia ogólnej liczby mikroorganizmów w temperaturze 22°C w wodzie z Wodociągów: Łysin, Gogótkowo, Jabłówko, Nowe Dąbie. W tych przypadkach, Państwowy Powiatowy Inspektor Sanitarny w Żninie stwierdzał warunkową przydatność wody do spożycia, na okres 30 dni.

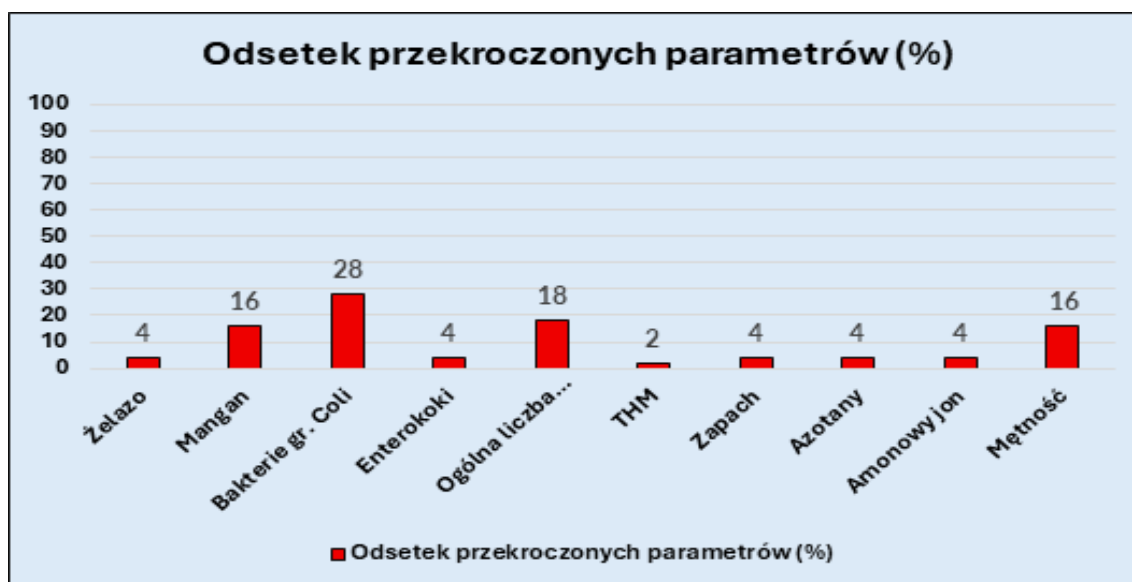
Państwowy Powiatowy Inspektor Sanitarny w Żninie, by zapewnić konsumentom wodę do spożycia zgodną z obowiązującymi przepisami, wydał zalecenia zarządcom wodociągów mające na celu ograniczenie występowania bakterii mikrobiologicznych w wodzie. Ponadto, zarządcy wodociągów zostali poinformowani o zwiększeniu nadzoru nad jakością wody do spożycia.

Poza wyżej wskazanymi, na przestrzeni roku, stwierdzono również przekroczenia parametrycznych wartości wskaźników fizykochemicznych.

Przekroczony parametr	Wodociąg
Mangan	Jabłówko, Szelejewo, Marcinkowo Dolne
Mangan i amonowy jon	Gogótkowo, Gąsawa
Mangan, żelazo, mętność	Jabłówko
Azotany	Ojrzanowo
Mętność, żelazo, zapach	Jadowniki
Σ THM, zapach	Gogótkowo
Mętność	Cerekwica

W przypadku przekroczonego manganu w wodzie pobranej z Wodociągu Gąsawa, Państwowy Powiatowy Inspektor Sanitarny w Żninie stwierdził warunkową przydatność wody do spożycia z terminem do 27.06.2025 r. Z uwagi na dalsze przekroczenie parametrycznej wartości manganu w wodzie i kontynuację działań naprawczych, termin został czterokrotnie zmieniony tj. do 29.08.2025 r., 31.10.2025 r., 31.12.2025 r., 28.02.2026 r. Obowiązki decyzji zostały wykonane. Warunkowa przydatności wody do spożycia z wodociągu Jabłówko, gm. Łabiszyn stwierdzona w 2024 roku, z uwagi na przekroczenie parametrycznej wartości manganu, trwała do końca 2025 r. W stacji uzdatniania wody przeprowadzono kompleksową modernizację, łącznie z wymianą urządzeń technologicznych.

W przypadku przekroczeń wskaźnika mętności, zapachu, Σ THM, żelaza oraz amonowego jonu, przedsiębiorstwa wodociągowo-kanalizacyjne wykonywały ponowne badania wody, po przeprowadzonych działaniach naprawczych, uzyskując jakość odpowiadającą wymaganiom. W przypadku przekroczenia azotanów, zarządzający wodociągiem, zapewnił konsumentom wodę o właściwej jakości ze źródła zastępczego.



Stan zaopatrzenia w wodę powiatu żnińskiego ocenia się jako dobry, jednakże należy podkreślić, iż z uwagi na występujące przekroczenia parametrów fizykochemicznych oraz mikrobiologicznych, konieczne jest utrzymanie wzmożonego nadzoru nad infrastrukturą przesyłową. Stwierdzone nieprawidłowości wymuszają na zarządcach sieci podejmowanie niezwłocznych działań korygujących oraz stałą modernizację systemów uzdatniania, aby zapewnić parametry wody w pełni zgodne z obowiązującymi normami jakościowymi.

W październiku 2025 r., zorganizowano spotkanie z zarządcami wodociągów, w trakcie którego omówiono dobre praktyki mające wpływ na jakość dostarczanej wody dla konsumentów oraz współpracę pomiędzy zarządcami wodociągów, a Państwowym Powiatowym Inspektorem Sanitarnym w Żninie.

Występowanie bakterii z rodzaju Legionella sp.

W celu oceny jakości ciepłej wody użytkowej w instalacjach wewnętrznych, pod kątem występowania bakterii Legionella sp. badania laboratoryjne wykonane były przez Państwowego Powiatowego Inspektora Sanitarnego w Żninie oraz przez właścicieli/zarządców obiektów. W tabeli przedstawiono liczbę wydanych decyzji stwierdzających przekroczenia bakterii Legionella sp. według typu obiektu.

Typ obiektu	Liczba wydanych decyzji stwierdzających przekroczenie:		
	średnie	wysokie	b. wysokie
Podmioty lecznicze, w tym:	2	0	0
- szpitale	1	0	0
- zakłady opiekuńczo-lecznicze	0	0	0
- zakłady pielęgnacyjno-opiekuńcze	1	0	0
- sanatoria	0	0	0
- hospicja	0	0	0
Domy pomocy społecznej	0	0	0
Obiekty hotelarskie	0	0	0
Placówki oświatowe	0	0	0
Inne (np. lok. mieszkalne)	0	0	0
Razem:	2	0	0

Państwowy Powiatowy Inspektor Sanitarny w Żninie, w ramach prowadzenia bieżącego nadzoru sanitarnego, pobrał do badań 16 próbek w 6 obiektach tj. w podmiotach leczniczych, w Domu Pomocy Społecznej, placówce świadczącej całodobową opiekę. Średnie skażenie Legionella sp. wykryto w 2 próbkach tj. ZPO w Reczu oraz DPS w Barcinie (łącznie 6 próbek). Po wydaniu decyzji merytorycznej dla obiektu w Reczu oraz powtórnych badaniach przeprowadzonych przez DPS w Barcinie, jakość wody doprowadzono do normy.

W ramach kontroli wewnętrznej, pobrano 99 próbek w 13 obiektach (szkoły, hotele, medycyna). Skażenie stwierdzono w 5 placówkach: Hotelu „Pod Jesiotrem” w Zdziersku, gm. Łabiszyn, Zespole Szkół w Barcinie ul. Polna, Leśnym Domu Seniora w Piastowie, gm. Gąsawa, Szkole Podstawowej w Piechcinie, w Pałuckim Centrum Zdrowia w Żninie (łącznie 14 próbek). W jednym przypadku wydano decyzję nakazującą doprowadzenie jakości ciepłej wody użytkowej do właściwej jakości, pozostałe postępowania umorzono po uzyskaniu prawidłowych wyników. Mimo skutecznego usuwania skażeń, analiza wykazuje brak systematyki w działaniach profilaktycznych, szczególnie w podmiotach medycznych i opiekuńczych.

IV. Ocena stanu sanitarnego obiektów użyteczności publicznej.

Pływalnie kryte, w tym całoroczne

Państwowy Powiatowy Inspektor Sanitarny w Żninie, obejmuje nadzorem 1 Krytą Pływalnię Barcińskiego Ośrodka Sportu i Rekreacji Sp. z o.o. w Barcinie. Za rok 2025 wydano 1 zbiorczą roczną ocenę jakości wody, odpowiadającą wymaganiom, z zastrzeżeniami. W ciągu roku, w Krytej Pływalni w Barcinie, w wodzie z systemu cyrkulacji, stwierdzono przekroczenie ogólnej liczby mikroorganizmów w temperaturze 36°C. Ponadto, w nieckach basenowych znajdujących się w obiekcie, stwierdzono przekroczenia następujących wskaźników: stężenie chloru wolnego, stężenie chloru związanego, Legionella sp., w systemie cyrkulacji. Podczas kontroli obiektu stwierdzono nieprawidłowość, polegającą na braku systematycznego udokumentowania nadzoru pracy urządzenia oraz rejestrowania wyników pomiaru jakości wody na pływalni w jacuzzi okrągłym i jacuzzi kwadratowym oraz z systemu cyrkulacji tych urządzeń.

Domy Pomocy Społecznej

Domy Pomocy Społecznej wykonują badania ciepłej wody użytkowej w kierunku Legionella sp. zgodnie z obowiązującymi przepisami. W ramach kontroli urzędowej, w jednym obiekcie, wykonano badania, które wskazywały na średnie skażenie instalacji ciepłej wody (w trzech próbkach).

W 2025 r. skontrolowano 3 Domy Pomocy Społecznej

- Dom Pomocy Społecznej w Barcinie, ul. Polna 30, 88 - 190 Barcin,
- Dom Pomocy Społecznej w Tonowie, Tonowo 52, 88 - 430 Janowiec Wielkopolski,
- Dom Pomocy Społecznej w Podobowicach, Podobowice 49, 88-400 Żnin

We wszystkich skontrolowanych obiektach stwierdzono nieprawidłowości. Stosowany był sprzęt jednorazowego i wielokrotnego użytku; stwierdzano sprzęt medyczny po terminie ważności.

W jednym obiekcie kontrola wewnętrzna w realizacji działań zapobiegających szerzeniu się zakażeń i chorób zakaźnych, przeprowadzona była niezgodnie z częstotliwością określoną w przepisach prawnych.

W trakcie prowadzonych kontroli wymienionych obiektów nałożono 4 mandaty karne w wysokości 250zł i 3 x 500zł.

Tereny rekreacyjne

W grupie wykazano:

- tereny zieleni: 19,
- obiekty sportowe: 7,
- plaże przy kąpieliskach: 3,
- plaże bez kąpieliska: 11.

Stan sanitarny oraz porządkowy skontrolowanych obiektów nie budził zastrzeżeń. Zarządzający obiektem Wodny Plac Zabaw w Barcinie, z powodu mikrobiologicznego pogorszenia jakości wody, podejmował decyzję o wyłączeniu z użytkowania Wodnego Placu Zabaw.

W 2025 roku na terenie Powiatu Żnińskiego funkcjonowały trzy kąpieliska tj. Kąpielisko „Ośrodek Jutrzenka Gołąbki Skrzypczak Sp. J. w Gołąbkach”, zlokalizowane w miejscowości Cegielnia nad Jeziorem Przedwieśnia, gm. Rogowo, Kąpielisko „Plaża Miejska” w Żninie nad Jeziorem Żnińskim Małym oraz Kąpielisko „Laskowo” w Laskowie, gm. Janowiec Wielkopolski nad Jeziorem Łopienno. Podczas kontroli, w dwóch kąpieliskach, stwierdzono brak systematycznego wprowadzenia danych w serwisie kąpieliskowym.

Ponadto, na terenie powiatu zorganizowano 10 miejsc okazjonalnie wykorzystywanych do kąpeli, na potrzeby obozów i grup kolonijnych. Jedno miejsce okazjonalnie wykorzystywane do kąpeli tj. „Gąsawska Laguna” w Gąsawie nie rozpoczęło funkcjonowania. W miejscu okazjonalnie wykorzystywanym do kąpeli „Ośrodek Wypoczynkowy Zatoka Zabłockich” stwierdzono brak oceny jakości wody. Ponadto, w miejscu okazjonalnie wykorzystywanym do kąpeli „Chomiąskie Fale” przy „Zielonej Szkole” w Chomiąży Szlacheckiej, stwierdzono nieprawidłowości. Nałożono mandat karny na kwotę 500 złotych. Miejsce to zostało niezwłocznie zamknięte przez organizatora.

V. Ocena stanu sanitarnego podmiotów wykonujących działalność leczniczą

Placówki ochrony zdrowia

Pod stałym nadzorem w 2025 roku znajdowało się ogółem 71 obiektów w tym:

Rodzaj podmiotu	Ilość obiektów na nadzorowanym terenie
Szpital	1
Zakład opiekuńczo-leczniczy	1
Inne lecznicze wykonujące stacjonarne i całodobowe świadczenia zdrowotne (inne niż szpitalne)	1
Przychodnie, ośrodki, poradnie	21
Laboratorium medyczne	1
Inne podmioty lecznicze wykonujące ambulatoryjne świadczenia zdrowotne	8
Praktyki pielęgniarek	1
Praktyki lekarskie	36
Inne praktyki zawodowe	1

Pałuckie Centrum Zdrowia Sp. z o.o. w Żninie - przeprowadzono kontrolę na oddziale Chorób Wewnętrznych, Oddziale Chirurgicznym Ogólnym z Pododdziałem Gastroenterologicznym, Oddziale Pediatricznym, w Poradni Otolaryngologicznej, Poradni Gastroenterologicznej, Poradni Urologicznej, Pracowni Endoskopii, Poradni K, Prosektorium, Pracowni Tomografii Komputerowej.

Pojemniki na ostre odpady medyczne o kodzie 18 01 03 w gabinetach diagnostyczno-zabiegowych były prawidłowo opisane i w odpowiedniej kolorystyce. Obiekt wyposażony był w dostateczną ilość środków dezynfekujących do sprzętu medycznego i wyposażenia. Zapewniono środki ochrony indywidualnej dla personelu tj. rękawice, maseczki, fartuchy, czepki, gogle, kombinezony. Stan sanitarny pomieszczeń i wyposażenia Oddziałów, w dniu kontroli był bez uwag.

Pałuckie Centrum Zdrowia Sp. z o.o. w Żninie, posiada opracowany harmonogram kontroli wewnętrznych oceniających poprawność i skuteczność działań zapobiegających szerzeniu się zakażeń i chorób zakaźnych.

W trakcie prowadzonej kontroli w Pałuckim Centrum Zdrowia Sp. z o.o. w Żninie stwierdzono nieprawidłowości, które dotyczyły: nieprzestrzegania procedury postępowania z odpadami medycznymi, procedury sprzątania, braku umywalki w gabinecie badań ginekologicznych, zniszczonego obicia krzesła na Oddziale Chorób Wewnętrznych, w niektórych pomieszczeniach szpitala stwierdzono zły stan sufitów (zacieki), ubytki w płytkach, uszkodzony pojemnik na odpady medyczne w prosektorium, brak ciepłej wody w sali przygotowania zwłok. Ponadto stwierdzono wyroby medyczne po terminie ważności, przeterminowany preparat do dezynfekcji powierzchni, braku aktualizacji instrukcji, nieprzestrzeganie harmonogramu badań czystości mikrobiologicznej środowiska szpitalnego, w pracowni endoskopowej oraz w Oddziale Chirurgii Ogólnej z Pododdziałem Gastroenterologicznym. Z uwagi na przechowywanie odpadów medycznych o kodzie 18 01 02, w magazynie odpadów, powyżej 72 godzin, nałożono mandat karny na kwotę 900 złotych.

W ocenie Państwowego Inspektora Sanitarnego w Żninie, niezbędne jest zwiększenie zaangażowania kierownictwa oraz personelu w procesy nadzorcze i skuteczną kontrolę wewnętrzną. Przeprowadzona kontrola w Pałuckim Centrum Zdrowia Sp. z o.o. w Żninie, wykazuje konieczność przejścia z działań doraźnych na systematyczne audyty, które pozwolą na identyfikację i eliminację nieprawidłowości w kontrolowanych obszarach. Istotnym jest również posiadanie wykwalifikowanego personelu, wykazującego chęć dokształcania i zaangażowania w realizację zadań związanych z przestrzeganiem procedur zapewniających prawidłowe warunki higieniczno-sanitarne. Podjęte działania skutecznie przyczynią się do wyeliminowania

stwierdzonych nieprawidłowości oraz zapewnią bezpieczeństwo sanitarne pacjentom i pracownikom szpitala.

VI. Warunki sanitarno-higieniczne w środowisku pracy

W 2025 r. w Powiatowej Stacji Sanitarno-Epidemiologicznej w Żninie zewidencjonowano 338 zakładów pracy zatrudniających łącznie 7029 pracowników. Na terenie powiatu żnińskiego dominują małe zakłady zatrudniające do 9 pracowników. Stanowią one 53% wszystkich zakładów. Zatrudnienie w nadzorowanych zakładach przedstawia się następująco:

- do 9 zatrudnionych pracowników – 179 zakłady
- od 10 do 49 zatrudnionych pracowników- 127 zakładów
- od 50 do 249 zatrudnionych pracowników – 30 zakładów
- powyżej 250 zatrudnionych pracowników – 2 zakłady

Czynniki rakotwórcze, mutagenne i reprotoksyczne

Spośród ewidencjonowanych zakładów, w 66 występują czynniki rakotwórcze, mutagenne lub reprotoksyczne. W 2025 roku, kontrolą objęto 10 obiektów, w których w narażeniu na te czynniki pracowało 145 pracowników, w tym 16 kobiet oraz 127 mężczyzn. Jedną z przeprowadzonych kontroli dotyczyła praca przy usuwaniu wyrobów zawierających azbest (płyty azbestowo-cementowe stanowiących poszycia dachowe)). Prace w powyższym zakresie realizowały wyspecjalizowane firmy spoza powiatu. Do Państwowego Powiatowego Inspektora Sanitarnego w Żninie wpłynęło łącznie 9 zgłoszeń prac, obejmujących demontaż, odbiór i transport płyt azbestowo-cementowych (5 miejsc demontażu, 292 dot. transportu i odbioru). W 3 zakładach stwierdzono nieprawidłowości w niniejszym zakresie, co skutkowało wydaniem 1 decyzji.

Czynniki biologiczne

Szkodliwe czynniki biologiczne występują w 68 ewidencjonowanych zakładach. Przeprowadzono 18 kontroli w obiektach, w których w narażeniu na szkodliwe czynniki biologiczne wykonywało pracę ogółem 412 osób. Wszystkie osoby, pracowały w narażeniu na szkodliwe czynniki biologiczne zaliczane do 2 grupy zagrożenia, a 362 osoby dodatkowo pracowały w narażeniu na szkodliwe czynniki biologiczne zaliczane do 3 grupy zagrożenia. W 2 zakładach wykryto uchybienia w powyższym zakresie, w wyniku czego wydano 1 decyzję.

Substancje chemiczne i ich mieszaniny

W obszarze nadzoru nad chemikaliami przeprowadzono łącznie 41 kontroli (u dystrybutorów i u stosujących). W 6 przypadkach stwierdzono naruszenia przepisów w niniejszym zakresie, wydano 3 decyzje. W zależności, od terenu znajdujących się podmiotów odpowiedzialnych za wprowadzenie kwestionowanych produktów do obrotu, kierowano wystąpienia pokontrolne do terenowo właściwych inspektorów sanitarnych. Dodatkowo przeprowadzono 14 kontroli w zakresie wprowadzania do obrotu produktów biobójczych oraz 15 kontroli w zakresie produktów kosmetycznych.

W 2025 roku w ramach bieżącego nadzoru sanitarnego w zakresie nadzoru nad chemikaliami i środowiskiem pracy wydano 18 decyzji merytorycznych (w tym 12 decyzji nakazujących) oraz 15 decyzji płacniczych. W wydanych decyzjach nakazujących zawarto łącznie 103 nakazów. Najczęściej nakazy dotyczyły: opracowania, jak też aktualizacji oceny ryzyka zawodowego, poprawy stanu sanitarnego pomieszczeń higienicznosanitarnych oraz z zakresu substancji chemicznych i ich mieszanin.

Wskutek działań Państwowej Inspekcji Sanitarnej, pracodawcy podjęli czynności zmierzające do usunięcia nieprawidłowości, co przełożyło się na realną poprawę bezpieczeństwa i higieny warunków w powiecie żnińskim.

Według stanu na dzień 31 grudnia 2025 roku, w ewidencji obszaru higieny pracy, znajdowało się 26 zakładów, w których wystąpiły przekroczenia normatywów higienicznych czynników

szkodliwych dla zdrowia na stanowiskach pracy. W warunkach tych pracowało łącznie 232 pracowników. Przekroczenia dotyczyły głównie najwyższych dopuszczalnych natężeń (NDN) czynników fizycznych, najwyższych dopuszczalnych stężeń (NDS) pyłów organicznych pochodzenia zwierzęcego i roślinnego, z wyjątkiem pyłów drewna oraz mąki - frakcja wdychalna. W przypadkach, w których było brak możliwości technicznych całkowitego wyeliminowania lub obniżenia natężenia hałasu, pracodawcy wdrożyli odpowiednie działania zapobiegawcze, między innymi opracowano i wprowadzono programy działań organizacyjno-technicznych zmierzających do skutecznego ograniczenia narażenia pracowników na hałas.

W ramach bieżącego nadzoru sanitarnego, podczas czynności kontrolnych związanych z bieżącym nadzorem sanitarnym, prowadzono również działania informacyjno-edukacyjne. Ich celem było wsparcie pracodawców w zapewnieniu bezpiecznych i higienicznych warunków pracy pracownikom. Głównie obejmowały one zakres m.in.: badań i pomiarów czynników szkodliwych dla zdrowia w środowisku pracy, narażenia pracowników na hałas w środowisku pracy, badań profilaktycznych pracowników, w tym prawidłowości wypełniania skierowań na badania profilaktyczne, szkodliwych czynników biologicznych w środowisku pracy, czynników rakotwórczych/mutagennych/reprotoksycznych w środowisku pracy, ryzyka zawodowego, pomieszczeń pracy i higienicznosanitarnych, stosowania substancji chemicznych/ mieszanin chemicznych stwarzających zagrożenie.

Działania Inspekcji Sanitarnej w zakresie higieny pracy przyczyniły się do poprawy warunków pracy oraz zwiększenia bezpieczeństwa i ochrony zdrowia pracowników.

Choroby zawodowe

W 2025 r., do Państwowego Powiatowego Inspektora Sanitarnego w Żninie zgłoszono 7 podejrzeń chorób zawodowych:

1. Astma oskrzelowa (poz. 6 wykazu chorób zawodowych) – 2 przypadki;
2. Przewlekłe choroby narządu głosu spowodowane nadmiernym wysiłkiem głosowym, trwającym co najmniej 15 lat (poz. 15 wykazu chorób zawodowych) – 3 przypadki;
3. Choroby zakaźne lub pasożytnicze albo ich następstwa (poz. 26 wykazu chorób zawodowych) – 2 przypadki.

W 2025 r., przeprowadzono łącznie 16 wizytacji w ramach postępowań wyjaśniających dot. chorób zawodowych. Sporządzono 22 karty oceny narażenia zawodowego.

W 2025 r., Państwowy Powiatowy Inspektor Sanitarny w Żninie stwierdził 7 chorób zawodowych:

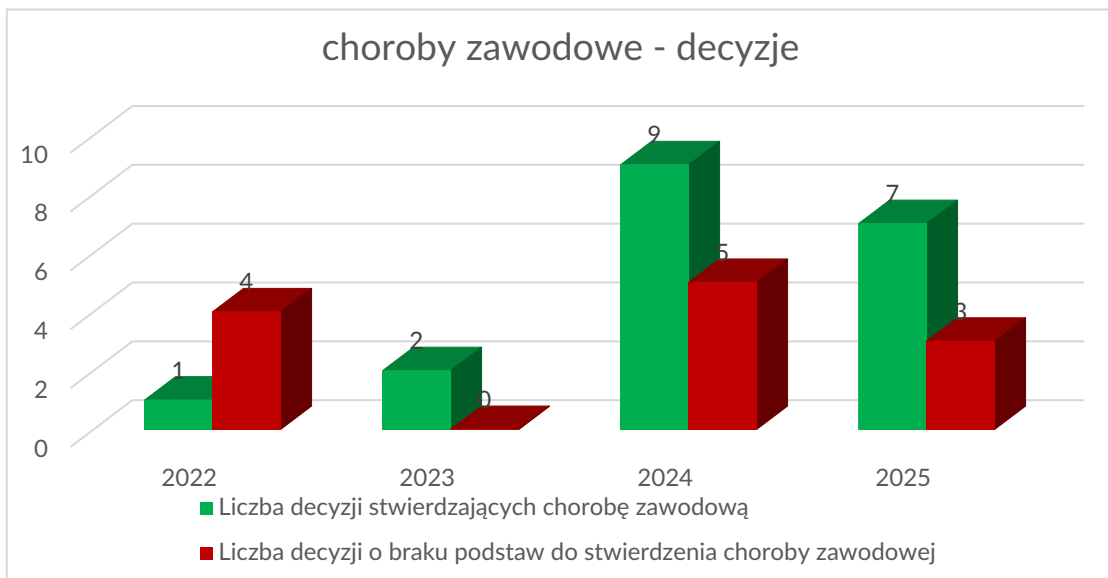
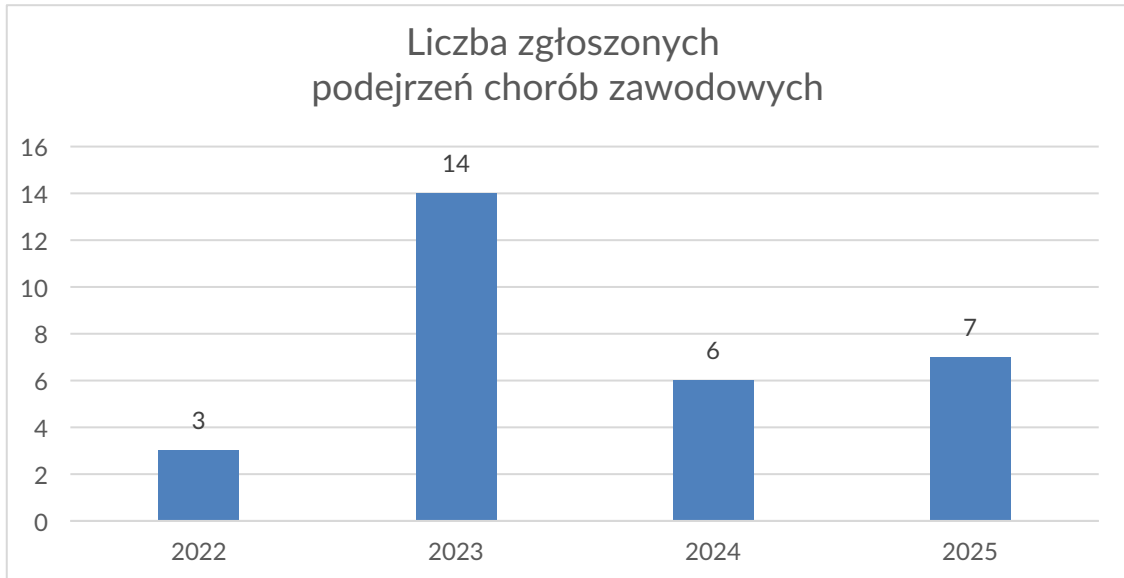
1. astma oskrzelowa (poz. 6 wykazu chorób zawodowych) – 1 przypadek;
2. przewlekłe choroby narządu głosu spowodowane nadmiernym wysiłkiem głosowym, trwającym co najmniej 15 lat (poz. 15 wykazu chorób zawodowych) – 1 przypadek;
3. obustronny trwały odbiorczy ubytek słuchu typu ślimakowego lub czuciowo-nerwowego spowodowany hałasem, wyrażony podwyższeniem progu słuchu o wielkości co najmniej 45 dB w uchu lepiej słyszającym, obliczony jako średnia arytmetyczna dla częstotliwości audiometrycznych 1,2 i 3 kHz (poz. 26 wykazu chorób zawodowych) – 3 przypadki;
4. choroby zakaźne lub pasożytnicze albo ich następstwa (poz. 26 wykazu chorób zawodowych) – 2 przypadki;

Wystawiono 7 kart stwierdzenia choroby zawodowej i przesłano do Instytutu Medycyny Pracy im. prof. Nofera w Łodzi celem rejestracji w Centralnym Rejestrze Chorób Zawodowych.

W roku sprawozdawczym Państwowy Powiatowy Inspektor Sanitarny w Żninie wydał 3 decyzje o braku podstaw do stwierdzenia choroby zawodowej, wszystkie ujęte w poz. 15 wykazu chorób zawodowych, tj. przewlekłe choroby narządu głosu spowodowane nadmiernym wysiłkiem głosowym, trwającym co najmniej 15 lat.

Liczba zgłoszeń podejrzeń chorób zawodowych w porównaniu z poprzednimi latami utrzymuje się na zbliżonym poziomie. W 2023 r., stwierdzono większą zgłaszalność. W roku 2024, podobnie jak

w roku 2025, zgłaszano głównie choroby zawodowe wymienione w poz. 15 i 26 wykazu chorób zawodowych.



Środki zastępcze

W ramach prowadzonych działań Państwowy Powiatowy Inspektor Sanitarny w Żninie, sprawował nadzór w obszarze prekursorów narkotyków kat. 2 i 3 oraz nad legalnym wykorzystaniem i zapotrzebowaniem prekursorów w prowadzonej przez przedsiębiorców działalności gospodarczej. W 2025 r., w zewidencjonowanych zakładach nie prowadzono importu ani eksportu prekursorów, tym samym Państwowy Powiatowy Inspektor Sanitarny w Żninie nie wydawał zezwoleń na eksport prekursorów narkotyków kat. 2 i 3.

W obszarze monitorowania substancji psychoaktywnych, w 2025 roku do Powiatowej Stacji Sanitarно-Epidemiologicznej w Żninie, wpłynęło 11 formularzy zgłoszenia przypadku podejrzenia zatrucia środkiem zastępczym lub nową substancją psychoaktywną (NSP). Wszystkie przypadki zostały zarejestrowane w Systemie Monitorowania Informacji o Środkach Zastępczych i Nowych Substancjach Psychoaktywnych (SMIOD). Zgłoszenia wskazywały głównie zatrucia spowodowane lekami lub lekami w połączeniu z alkoholem.

VII. Warunki sanitarno-higieniczne w szkołach i innych placówkach oświatowo-wychowawczych

Działalność Państwowej Inspekcji Sanitarnej w zakresie Higieny Dzieci i Młodzieży ukierunkowana była na zapewnienie bezpiecznych i higienicznych warunków nauki, wychowania, pobytu oraz wypoczynku dzieci i młodzieży w szkołach i placówkach oświatowo-wychowawczych, zarówno publicznych, jak i niepublicznych. Nadzór obejmował w szczególności ocenę stanu sanitarnego obiektów, warunków higienicznych pomieszczeń. Prowadzone kontrole sanitarne pomagają zniwelować wszelkie nieprawidłowości w zakresie higieny i stanu technicznego obiektów, a także ograniczyć ryzyko występowania zagrożeń zdrowotnych

Wypoczynek dzieci i młodzieży

W 2025 r., w czasie trwania sezonu zimowego i letniego skontrolowano 33 turnusy wypoczynku dzieci i młodzieży.

W trakcie kontroli, szczególną uwagę zwracano na zapewnienie właściwych warunków sanitarno-higienicznych, miejsca zakwaterowania, żywienie uczestników wypoczynku, dokumentację organizatorów. Podjęte działania kontrolne znacząco zwiększyły bezpieczeństwo dzieci i młodzieży podczas wypoczynku.

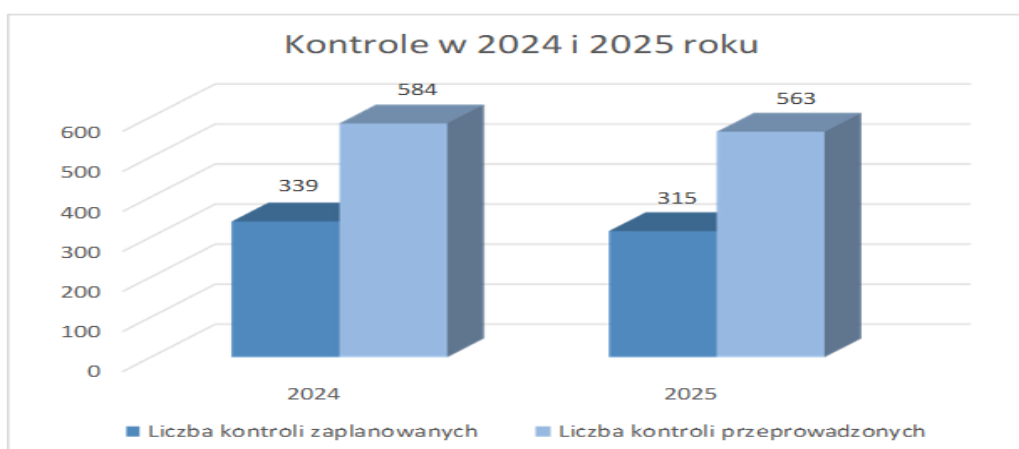
Kontrole turnusów wypoczynku dzieci i młodzieży odgrywają istotną rolę w zapewnieniu bezpiecznych i higienicznych warunków pobytu uczestników. Szczegółowa ocena warunków zakwaterowania, żywienia przyczynia się do wykrywania ewentualnych nieprawidłowości i ich bieżącego eliminowania, co znacząco wpłynęło na poprawę poziomu bezpieczeństwa dzieci i młodzieży podczas wypoczynku.

Skoordynowane działania zwiększają skuteczność nadzoru oraz zapewniają wyższy poziom ochrony zdrowia dzieci i młodzieży.

VIII. Stan sanitarny obiektów żywności, żywienia i przedmiotów użytku

W roku 2025 pod nadzorem PSSE w Żninie znajdowało się 1576 zarejestrowanych zakładów prowadzących działalność w zakresie żywnościowo- żywieniowym oraz wytwórni i miejsc obrotu wyrobami do kontaktu z żywnością. W porównaniu ze stanem sanitarnym z lat ubiegłych w roku 2025 odnotowano wzrost liczby zbiorowych zatruc pokarmowych (5 przypadków), znacząco wzrosła również liczba i wartość nałożonych mandatów karnych za nieprawidłowości stwierdzone w zakładach branży żywnościowej.

Na poniższym wykresie przedstawiono zestawienie dotyczące liczby zaplanowanych i zrealizowanych kontroli w latach 2024 i 2025 przez sekcję nadzoru nad bezpieczeństwem żywności i żywienia Powiatowej Stacji Sanitarno-Epidemiologicznej w Żninie.



Poniższa tabela zawiera informacje dotyczące liczby postępowań administracyjnych w latach 2024 i 2025, prowadzonych przez Sekcję Nadzoru nad Bezpieczeństwem Żywności i Żywnienia Powiatowej Stacji Sanitarno-Epidemiologicznej w Żninie.

	Liczba wydanych decyzji	Liczba wydanych decyzji na opłatę	Liczba odwołań od decyzji	Postanowienia
2024	316	91	0	3
2025	199	101	1	2

Tabela zawiera dane porównawcze dotyczące liczby nałożonych mandatów w latach 2024 i 2025 przez sekcję nadzoru nad bezpieczeństwem żywności i żywienia Powiatowej Stacji Sanitarno-Epidemiologicznej w Żninie.

	Liczba mandatów	Łączna kwota nałożonych mandatów
2024	35	4800
2025	54	14350

W poniższej tabeli zawarto zestawienie zbiorcze dotyczące działalności kontrolnej prowadzonej w latach 2024/2025.

	Liczba kontroli	Liczba kontroli zaplanowanych	Liczba kontroli wykonanych	Liczba kontroli niewykonanych	Wykonanie planu (%)	przyczyna niewykonania kontroli	liczba kontroli pozaplanowych, w tym interwencyjnych	Przyczyna kontroli pozaplanowych
2024	584	339	285	54	84%	<ul style="list-style-type: none"> • Likwidacja zakładów w trakcie roku • Niedostępność obiektu • Zwolnienia chorobowe pracowników sekcji 	299 (26)	<ul style="list-style-type: none"> - Skargi i interwencje - Kontrole sprawdzające - Pobór prób - Interwencyjne - Zatwierdzenia zakładów
2025	563	315	282	33	90%	<ul style="list-style-type: none"> • Likwidacja zakładów w trakcie roku • Niedostępność obiektu 	281 (50)	<ul style="list-style-type: none"> - Skargi i interwencje - Kontrole sprawdzające - Pobór prób - Interwencyjne - Zatwierdzenia zakładów

W poniższej tabeli zawarto informacje zbiorcze za rok 2025 dotyczące nadzoru nad zakładami prowadzącymi działalność w zakresie żywnościowo - żywieniowym oraz wytwórniami i miejscami obrotu wyrobami do kontaktu z żywnością z terenu powiatu żnińskiego.

Nadzór i stan sanitarny obiektów													
Rodzaj obiektu	Liczba obiektów								Decyzji administracyjnych	Liczba mandatów		Liczba próbek	
	wg ewidencji	skontrolowanych	Zakłady niskiego ryzyka	Zakłady średniego ryzyka	Zakłady wysokiego ryzyka	Zakłady z wdrożonymi GMP/GHP	z wdrożonym HACCP	razem		na kwotę	pobranych	zdyskwalifikowanych	
Wytwórnie lodów	2	2	0	0	2	2	2	0	0	0	5	0	
Automaty do lodów	14	10	1	13	0	14	14	5	2	500	10	2	
Piekarnie	8	8	3	2	3	8	8	2	1	300	0	0	
Ciastkarnie	10	10	0	1	9	10	10	1	2	200	10	0	
Przetwórnie owocowo-warzywne i grzybowe	4	4	0	3	1	4	4	0	0	0	11	0	
Wytwórnie napojów bezalkoholowych i rozlewnie piwa	1	0	1	0	0	1	1	0	0	0	0	0	
Wytwórnie napojów alkoholowych, w tym wytwórnie win	2	1	2	0	0	2	2	0	0	0	0	0	
Wytwórnie wyrobów cukierniczych	7	5	2	3	2	7	7	2	1	100	2	0	
Wytwórnie koncentratów spożywczych	2	2	1	1	0	2	2	1	1	100	3	0	
Inne wytwórnie żywności	1	1	0	1	0	1	1	0	0	0	0	0	
Producenci pierwotni, RHD, dostawy bezpośrednie	790	20	769	9	12	55	0	0	1	250	12	0	
Producenci żywności w warunkach domowych	20	12	0	20	0	14	14	0	0	0	5	0	
Sklepy spożywcze	243	141	26	210	7	243	243	24	14	4000	146	10	
Kioski	6	1	1	4	1	6	6	0	0	0	0	0	
Magazyny hurtowe	28	16	21	7	0	28	28	3	0	0	24	2	
Apteki	21	6	21	0	0	21	0	0	0	0	3	1	
Obiekty ruchome i tymczasowe	36	15	16	15	5	36	36	2	0	0	0	0	
Środki transportu	100	7	62	38	0	100	0	4	0	0	0	0	
Inne obiekty obrotu żywnością	16	0	16	0	0	16	16	0	0	0	0	0	
Zakłady żywienia zbiorowego otwarte	138	73	33	97	8	138	138	16	22	5750	30	1	
Zakłady żywienia zbiorowego zamknięte	98	75	4	89	5	98	93	11	8	2650	37	3	
Zakłady usług cateringowych	5	3	0	3	2	5	5	0	1	200	0	0	
Wytwórnie materiałów i wyrobów przeznaczonych do kontaktu z żywnością	3	1	3	0	0	2	2	0	1	300	0	0	
Miejsca obrotu materiałami i wyrobami przeznaczonymi do kontaktu z żywnością	21	2	21	0	0	21	13	0	0	0	1	0	
Ogółem	1576	415	1003	516	57	834	645	71	54	14350	299	19	

W poniższych tabelach zawarto analizę porównawczą w zakresie liczby nadzorowanych obiektów i podejmowanych działań nadzorowych, za lata 2024 i 2025, dla poszczególnych grup zakładów prowadzących działalność w zakresie żywnościowo- żywieniowym.

Tabela 1 Zakłady produkcji żywności

Zakłady produkcji żywności							
	Liczba obiektów	Liczba kontroli	Liczba decyzji	Liczba mandatów	Kwota mandatów	Liczba pobranych prób	Liczba kwestionowanych prób
2024 r.	822	97	13	5	800	52	1
2025 r.	861	93	11	8	1450	58	2

Porównanie danych tabelarycznych za lata 2024/2025, wskazuje na zwiększenie w roku 2025, liczby zakładów, w których produkowane są środki spożywcze. Na wzrost liczby zakładów, w głównej mierze miała wpływ, rejestracja nowych zakładów produkcji pierwotnej (zwiększenie o 30 liczby zarejestrowanych gospodarstw rolnych).

Liczba przeprowadzonych kontroli w zakładach produkcyjnych, podobnie jak i liczba wydanych decyzji administracyjnych, utrzymuje się na podobnym poziomie. W roku 2025 odnotowano natomiast wzrost liczby i kwoty nałożonych mandatów karnych. Mandaty nakładano za:

- brak orzeczeń lekarskich z badań do celów sanitarno-epidemiologicznych personelu,
- stosowanie do produkcji przeterminowanych artykułów spożywczych,
- niewłaściwy stan sanitarny pomieszczeń i wyposażenia zakładów, potwierdzony wynikami badań laboratoryjnych lodów z automatu (zanieczyszczenie mikrobiologiczne).

Zwiększyła się również liczba pobranych do badań próbek środków spożywczych i liczba zakwestionowanych próbek. Niezgodne wyniki badań, dotyczyły jakości mikrobiologicznej próbek lodów z automatu, pobranych w związku z prowadzonym dochodem epidemiologicznym. Próby pobrano do badań, z powodu wystąpienia objawów chorobowych, wskazujących na zatrucie pokarmowe, u osób które spożywały lody z automatu.

Najliczniejszą grupę wśród nadzorowanych zakładów produkcji żywności, stanowią zakłady produkcji pierwotnej. Na koniec 2025 r., liczba zarejestrowanych producentów pierwotnych i powiązanych z tą produkcją, producentów RHD oraz dostawców bezpośrednich, wynosiła 790 zakładów, co stanowiło 92% wszystkich nadzorowanych zakładów produkcji żywności.

Wśród zarejestrowanych producentów pierwotnych, największy udział mają producenci uprawiający zboża konsumpcyjne, ziemniaki, buraki cukrowe. W marginalnej skali produkcja pierwotna dotyczy również produkcji owoców i warzyw.

Taki podział asortymentowy, zakresu produkcji, ma wpływ na klasyfikację zakładów, zgodnie z kategorią ryzyka. Tylko 12 zakładów, spośród wszystkich zakładów zaliczanych do grupy producentów rolnych, zakwalifikowano do zakładów wysokiego ryzyka. Wśród tych zakładów są producenci owoców miękkich tj. maliny, truskawki oraz owoców i warzyw spożywanych na surowo. W zakładach produkcji pierwotnej przeprowadzono w roku 2025, 20 kontroli sanitarnych w ramach, których pobrano do badań 12 próbek środków spożywczych. Przeprowadzone badania nie wykazały niezgodności z wymaganiami. W trakcie jednej z kontroli, stwierdzono nieprawidłowości, w pozostałych przypadkach kontrole sanitarne w zakładach produkcji pierwotnej nie wykazały nieprawidłowości.

Wśród pozostałych zakładów, w których prowadzona jest produkcja środków spożywczych znajdują się:

- wytwórnie lodów, w liczbie 2 zakładów;
- automaty do lodów, w liczbie 14 zakładów;
- piekarnie, w liczbie 8 zakładów;
- ciastkarnie, w liczbie 10 zakładów;
- przetwórnictwo owocowo-warzywne i grzybowe, w liczbie 4 obiektów;
- wytwórnie napojów bezalkoholowych, 1 zakład;
- wytwórnie napojów alkoholowych, w tym wytwórnie win, w liczbie 2 zakładów;

- wytwórnie wyrobów cukierniczych, w liczbie 7 zakładów;
- wytwórnie koncentratów spożywczych, w liczbie 2 zakładów;
- producenci żywności w warunkach domowych, w liczbie 20 zakładów;
- inne zakłady, gdzie wykazano zakład zajmujący się wypalaniem kawy i jej sprzedażą internetową.

W roku 2025 r nie odnotowano znaczących zmian w liczbie wyżej wymienionych zakładów produkujących środki spożywcze. Również w ramach sprawowanego nadzoru nad zakładami produkcji żywności nie odnotowano, zakresu i liczby stwierdzanych nieprawidłowości. Obserwuje się stopniowy wzrost, liczby rejestrowanych zakładów, w których produkcja prowadzona jest w warunkach domowych. W 16 przypadkach w warunkach domowych prowadzi się produkcję ciast cukierniczych, w 1 z zakładów produkuje się ciasta i pierogi, w 2 zakładach produkowane są dania gastronomiczne, a w 1 zakładzie produkuje się domowe wyroby wędliniarskie. W roku 2025 skontrolowano 12 zakładów z tej grupy.

Tabela 2 Zakłady obrotu żywnością

Zakłady obrotu żywnością							
	Liczba obiektów	Liczba kontroli	Liczba decyzji	Liczba mandatów	Kwota mandatów	Liczba pobranych prób	Liczba kwestionowanych prób
2024 r.	453	306	65	10	1050	174	25
2025 r.	450	255	33	14	4000	173	13

Wśród zakładów obrotu żywnością, w powiecie znińskim, wyróżniono następujące rodzaje zakładów:

- sklepy spożywcze, w liczbie 210 zakładów;
- sklepy wielkopowierzchniowe (supermarkety), w liczbie 33 zakładów;
- kioski, w liczbie 6 zakładów;
- apteki, w liczbie 21 zakładów;
- magazyny hurtowe, w liczbie 28 zakładów;
- obiekty obrotu ruchome i tymczasowe, w liczbie 36 zakładów, w tym: 12 autosklepów, 13 ruchomych punktów sprzedaży, 5 straganów, 6 tymczasowych punktów sprzedaży;
- środki transportu, w liczbie 100 zakładów;
- inne zakłady obrotu żywnością, w liczbie 16 zakładów z czego jedenaście to punkty sprzedaży artykułów spożywczych trwałych mikrobiologicznie, 3 podmioty prowadzące internetową sprzedaż środków spożywczych, w tym suplementów diety, 2 podmioty prowadzące sprzedaż detaliczną artykułów spożywczych z automatów samosprzedających (automaty vendingowe).

W roku 2025 zmalała liczba kontroli prowadzonych w zakładach obrotu środkami spożywczymi. Podobnie wydano mniej decyzji administracyjnych w odniesieniu do zakładów obrotu żywnością. Znacząco natomiast wzrosła kwota nałożonych mandatów karnych, które nakładano w związku z nieprawidłowościami dotyczącymi:

- wprowadzania do obrotu przeterminowanych artykułów spożywczych (11 mandatów);
- braku zapisów dotyczących realizacji zasad GHP/GMP i HACCP (2 mandaty),
- nieprawidłowymi warunkami przechowywania artykułów spożywczych (1 mandat).

Na podobnym poziomie, w porównaniu z rokiem 2024, kształtowała się liczba, pobranych do badań, próbek środków spożywczych. Zmalała natomiast liczba próbek, w przypadku których wyniki badań wskazywałyby na niewłaściwą jakość zdrowotną.

W sklepach spożywczych w roku 2025 pobrano do badań 146 prób środków spożywczych, z czego zakwestionowano jakość zdrowotną 10 środków spożywczych. W magazynach hurtowych, w ramach urzędowej kontroli żywności oraz monitoringu, w roku 2025 pobrano do badań, 24 próby środków spożywczych. Przeprowadzone badania, w przypadku dwóch produktów wykazały, przekroczenia NDP pozostałości pestycydów. W aptekach pobrano 3 próby, z czego jedna została zakwestionowana.

W 2025 roku, do Państwowego Powiatowego Inspektora Sanitarnego w Żninie, wpłynęło 14 interwencji konsumenckich dotyczących nieprawidłowości w miejscach obrotu żywnością.

Tabela 3 Zakłady żywienia zbiorowego typu otwartego

Zakłady żywienia zbiorowego typu otwartego							
	Liczba obiektów	Liczba kontroli	Liczba decyzji	Liczba mandatów	Kwota mandatów	Liczba pobranych prób	Liczba kwestionowanych prób
2024 r.	142	98	33	10	1700	5	0
2025 r.	138	115	16	22	5750	30	1

Wśród zakładów żywienia zbiorowego typu otwartego w powiecie żnińskim, wyróżniono następujące rodzaje zakładów:

- lokale gastronomiczne (restauracje), w liczbie 26 zakładów;
- punkty małej gastronomii, w liczbie 67 zakładów;
- punkty małej gastronomii w obiektach ruchomych i tymczasowych, w liczbie 43 zakładów;
- gospodarstwa agroturystyczne, w liczbie 2 zakładów.

Znacząco wzrosła natomiast liczba i kwota nałożonych mandatów karnych. Najczęściej mandaty nakładano za nieprawidłowości dotyczące:

- braku przestrzegania procedur systemu HACCP,
- niewłaściwego stanu sanitarnego,
- niewłaściwego zabezpieczenia zakładu przed szkodnikami - ślady obecności szkodników (kał myszy),
- braku zapisów dotyczących realizacji zasad GHP/GMP i HACCP,
- braku zapewnionego sprzętu do mycia i dezynfekcji jaj,
- braku aktualnych orzeczeń lekarskich z badań do celów sanitarno-epidemiologicznych,
- stosowania do produkcji przeterminowanych artykułów spożywczych.

W porównaniu z rokiem 2024, odnotowano również wzrost liczby pobranych do badań próbek środków spożywczych. I tak, w zakładach małej gastronomii pobrano do badań 24 próby środków spożywczych oraz wymazów sanitarnych, a w restauracjach 6 próbek. Zakwestionowano, jakość zdrowotną jednej ze zbadanych próbek. Zakwestionowana próbka została pobrana w punkcie małej gastronomii, w trakcie postępowania prowadzonego w związku z dochodzeniem epidemiologicznym. W próbie produktu spożywczego (kapusta biała - jeden ze składników dania wskazanego jako przyczyna zatrucia pokarmowego) wykryto obecność materiału genetycznego Norowirusów.

Kontrole sanitarne, ruchomych punktów gastronomicznych, prowadzono podczas następujących imprez plenerowych, organizowanych na terenie powiatu:

- Eliminacje Motorowodnych Mistrzostw Świata i Mistrzostw Polski - przeprowadzono 2 kontrole tematyczne punktów gastronomicznych,
- Dożynki Gminy Żnin - przeprowadzono kontrolę w jednym z punktów gastronomicznych,
- Festyn Archeologiczny na terenie Muzeum w Biskupinie - przeprowadzono jedną kontrolę w związku z zatwierdzeniem punktu gastronomicznego (kontrola przed rozpoczęciem festynu), oraz kontrole 2 punktów gastronomicznych (w czasie trwania festynu),
- Dni Grodu Śniadeckich - przeprowadzono 3 kontrole tematyczne, punktów gastronomicznych,
- Festiwal Wody i Ryby, na terenie plaży w Rogowie - przeprowadzono 2 kontrole tematyczne w punktach gastronomicznych,
- Dożynki Gminne i Powiatowe w Barcinie - przeprowadzono kontrolę tematyczną jednego punktu gastronomicznego.

W związku z wystąpieniem na terenie województwa kujawsko-pomorskiego przypadków afrykańskiego pomoru świń (ASF), od stycznia do listopada 2025 r., wzmocniono kontrole sanitarne w zakładach żywienia zbiorowego, w celu weryfikacji źródeł pozyskiwania mięsa wieprzowego, dziczyzny i produktów z nich otrzymywanych. W ramach tych działań, do listopada 2025 r.,

przeprowadzono 48 kontroli w zakładach żywienia zbiorowego. Nie stwierdzono nieprawidłowości w wyżej wymienionym zakresie.

Tabela 4 Zakłady żywienia zbiorowego typu zamkniętego

Zakłady żywienia zbiorowego typu zamkniętego							
	Liczba obiektów	Liczba kontroli	Liczba decyzji	Liczba mandatów	Kwota mandatów	Liczba pobranych prób	Liczba kwestionowanych prób
2024 r.	91	72	7	10	1250	0	0
2025 r.	98	91	11	8	2650	37	3

Wśród zakładów żywienia zbiorowego typu otwartego w powiecie żnińskim, wyróżniono następujące rodzaje zakładów:

- stołówki pracownicze, 1 zakład;
- stołówki w domach czasowych, w liczbie 9 zakładów;
- bloki żywienia w szpitalach, w tym działające w systemie cateringowym, 1 zakład;
- bloki żywienia w domach opieki społecznej, w tym działające w systemie cateringowym, w liczbie 9 zakładów;
- stołówki w żłobkach i domach małego dziecka, w tym działające w systemie cateringowym, w liczbie 9 zakładów;
- stołówki szkolne, w tym działające w systemie cateringowym, w liczbie 26 zakładów;
- stołówki w bursach i internatach, 1 zakład;
- stołówki na koloniach/zimowiskach, w tym działające w systemie cateringowym, w liczbie 7 zakładów;
- stołówki w domach dziecka, 1 zakład;
- stołówki w przedszkolach, w tym działające w systemie cateringowym, w liczbie 18 zakładów;
- inne zakłady żywienia, w liczbie 16 zakładów, wśród których znajdują się: 2 zakłady przygotowujące śniadania i kolacje na potrzeby grup zorganizowanych oraz serwujące dania obiadowe, 8 obiektów, w których organizowane są wyłącznie imprezy okolicznościowe, 3 zakłady, w których organizowane są imprezy okolicznościowe i przygotowuje się żywność na potrzeby odbiorców zewnętrznych, 2 zakłady opiekuńczo-lecznicze, 1 zakład świadczący usługę wyżywienia grup zorganizowanych, w oparciu o posiłki, dostarczane z zewnętrznych zakładów gastronomicznych.

W obiektach żywienia zbiorowego zamkniętego przeprowadzono o 7 kontroli więcej w porównaniu do roku 2024.

W trakcie 2025 odnotowano trzy zatrucia pokarmowe powiązane z zakładami żywienia zbiorowego zamkniętego. Zatrucia pokarmowe odnotowano:

- w stołówce szkolnej (wyniki pobranych wymazów wskazały na obecność materiału genetycznego Norowirusów w 3 próbkach - 2 próbkach pobranych ze sprzętów produkcyjnych oraz 1 z rąk pracownika),
- stołówce na koloniach (pobrane próbki wykazały ponadnormatywną ilość bakterii wskaźnikowych w 5 wymazach sanitarnych pobranych z powierzchni i sprzętów produkcyjnych),
- placówce żłobkowej (pobrane próbki wykazały ponadnormatywną ilość bakterii wskaźnikowych w 2 wymazach sanitarnych pobranych z powierzchni produkcyjnych).

W ramach działań, podjętych w związku z uzyskanymi wynikami badań wymazów sanitarnych, w jednym przypadku Państwowy Powiatowy Inspektor Sanitarny w Żninie, wydał decyzję administracyjną, nakazującą zaprzestanie prowadzenia działalności w pomieszczeniach kuchennych na terenie Ośrodka Wypoczynkowego. W decyzji nakazano przeprowadzenie i udokumentowanie skutecznych zabiegów mycia i dezynfekcji pomieszczeń kuchennych i wyposażenia kuchni. Decyzji nadano rygor natychmiastowej wykonalności.

W roku 2025 przeprowadzono w zakładach żywienia zbiorowego 6 kontroli interwencyjnych, z czego 5 związanych było z prowadzonym postępowaniem w ramach dochodzeń epidemiologicznych w związku z ogniskami zatruc pokarmowych.

Podczas 16 kontroli prowadzonych w placówkach oświatowych oceniano sposób żywienia w odniesieniu do wymagań określonych w Rozporządzeniu Ministra Zdrowia z dnia 26lipca 2016r. w sprawie grup środków spożywczych przeznaczonych do sprzedaży dzieciom i młodzieży w jednostkach systemu oświaty oraz wymagań, jakie muszą spełniać środki spożywcze stosowane w ramach żywienia zbiorowego dzieci i młodzieży w tych jednostkach. Kontrole nie wykazały nieprawidłowości w zakresie żywienia.

W roku 2025 sekcja nadzoru nad bezpieczeństwem żywności i żywienia, podejmowała współpracę z następującymi organami i instytucjami zewnętrznymi:

- Inspekcja Weterynaryjna - współpraca w zakresie: wspólnych kontroli w nadzorowanych zakładach (5 przypadków), powiadamiania o produktach spożywczych niespełniających wymagań (5 przypadków), postępowania w związku z informacjami o stwierdzeniu odzwierzęcych chorób zakaźnych (5 przypadków);
- Inspekcja Ochrony Roślin i Nasiennictwa - współpraca w zakresie: wspólnych kontroli w zakładach produkcji pierwotnej (3 przypadki);
- Inspekcja Farmaceutyczna - współpraca w zakresie: przekazywania informacji o zamiarze przeprowadzenia kontroli doraźnych w aptekach (3 przypadki);
- Wojskowa Inspekcja Sanitarna i Weterynaryjna - współpraca w zakresie: wspólnej kontroli w zakładzie zaopatrującym jednostki wojskowe (1 przypadek);
- Komenda Powiatowa Policji - współpraca w zakresie: przekazywania informacji o wynikach kontroli przeprowadzonych przez pracowników IS (1 przypadek); współuczestnictwo podczas kontroli i wizytacji (3 przypadki);
- Gminne Jednostki Samorządowe - współpraca w zakresie: przekazywania informacji o kontrolach sanitarnych w jednostkach systemu oświaty (15 przypadków);
- Jednostki Administracyjne Szczecbla Wojewódzkiego - współpraca w zakresie: powiadamiania o nieprawidłowościach w funkcjonowaniu domu opieki (1 przypadek)
- Inspekcja Handlowa - współpraca w zakresie: przekazywania interwencji konsumenckich (2 przypadki).

Podsumowanie i wnioski dotyczące obszaru bezpieczeństwa żywności

1. Liczba kontroli przeprowadzonych w roku 2025 przez sekcję nadzoru nad bezpieczeństwem żywności i żywienia wynosiła 563 i była zbliżona, do liczby kontroli przeprowadzonych w roku 2024 (584 kontrole).
2. Realizacja planu kontroli za rok 2025 wynosiła 90%, i była wyższa niż w roku 2024 (wówczas realizacja planu była na poziomie 84%).
3. Prawie połowa kontroli prowadzonych w roku 2025 miała charakter pozaplanowy. Kontrole nieplanowane związane były z interwencjami konsumentów, poborem prób środków spożywczych, rozpatrywaniem wniosków w sprawie zatwierdzenia zakładów, zgłoszeniami w systemie RASFF.
4. Znaczący wzrost odnotowano w liczbie i kwocie nałożonych mandatów karnych, za wykroczenia wynikające z naruszenia przepisów prawa żywnościowego i kodeksu karnego. Kwota mandatów nałożonych w roku 2025 była blisko trzykrotnie wyższa niż mandatów nałożonych w roku 2024. Bardziej restrykcyjne podejście do egzekwowania przepisów prawa, ma na celu poprawę skuteczności i efektywności działań podejmowanych przez Inspekcję Sanitarną.
5. Odnotowany w roku 2025 wzrost liczby ognisk zatruc pokarmowych przenoszonych drogą pokarmową, w zakładach żywienia zbiorowego otwartego i zamkniętego, wskazuje na potrzebę zintensyfikowania działań kontrolnych w obszarze żywienia. Wzrost liczby kontroli w grupach zakładów żywienia zbiorowego otwartego i zamkniętego, odnotowano już w roku 2025.
6. W roku 2025 wzrosła liczba pobieranych do badań próbek środków spożywczych i próbek sanitarnych. Odnotowano wzrost liczby próbek pobranych poza planem (67 próbek pozaplanowych wśród 299 ogółem pobranych próbek).

IX. Zapobiegawczy Nadzór Sanitarny

Zapobiegawczy Nadzór Sanitarny, to działania prewencyjne w zakresie zapewnienia bezpieczeństwa zdrowotnego ludzi, poczynając od etapu planowania i projektowania inwestycji po jej realizację i dopuszczanie do użytkowania obiektów budowlanych w zakresie spełnienia wymagań higienicznych i zdrowotnych. Zakres działania zapobiegawczego nadzoru sanitarnego określa art 3 ustawy o Państwowej Inspekcji Sanitarnej.

Zajmowano stanowiska:

- w ramach strategicznej oceny oddziaływania na środowisko - uzgadniano zakres i stopień szczegółowości informacji wymaganych w prognozie oddziaływania na środowisko, opiniowano miejscowe plany zagospodarowania przestrzennego wraz z prognozami oddziaływania na środowisko oraz opiniowano plany ogólne gminy,
- w ramach oceny oddziaływania przedsięwzięcia na środowisko - opiniowano planowane do realizacji przedsięwzięcia co do potrzeby przeprowadzenia oceny oddziaływania przedsięwzięcia na środowisko oraz uzgadniano środowiskowe warunki dla "lokalizacji" przedsięwzięć mających wpływa na środowisko, przed wydaniem decyzji o środowiskowych uwarunkowaniach,
- uzgadniano warunki zabudowy i lokalizacji inwestycji celu publicznego, pod względem wymagań higienicznych i zdrowotnych,
- uzgadniano dokumentację projektową pod względem wymagań higienicznych i zdrowotnych dotyczących budowy oraz zmiany sposobu użytkowania obiektów budowlanych,
- uczestniczono w dopuszczeniu do użytkowania obiektów budowlanych.

Uzgodnienia zakresu i stopnia szczegółowości informacji wymaganych w prognozie oddziaływania na środowisko.

Dla 8 miejscowych planów zagospodarowania przestrzennego uzgodniono zakres i stopień szczegółowości informacji wymaganych w prognozie oddziaływania na środowisko. We wszystkich przypadkach, zakresy zawierały wszystkie elementy określone w art. 51 ust. 2 ustawy z dnia 3 października 2008 r. o udostępnianiu informacji o środowisku i jego ochronie, udziale społeczeństwa w ochronie środowiska oraz o ocenach oddziaływania na środowisko.

Opiniowanie projektu dokumentu wraz z prognozą oddziaływania na środowisko.

Opiniowano 12 miejscowych planów zagospodarowania przestrzennego dla wybranych terenów położonych w gminach: Żnin, Barcin, Janowiec Wielkopolski, Rogowo oraz 5 ogólnych planów gminy dla gminy: Żnin oraz dwukrotnie dla gminy Gąsawa oraz Janowiec Wielkopolski.

Projekty miejscowych planów zagospodarowania przestrzennego dotyczyły terenów, przeznaczonych m.in. pod: zabudowę mieszkaniową jednorodzinną, wielorodzinną, letniskową lub rekreacji indywidualnej, tereny rolne oraz z zakazem rozbudowy, zabudowę zagrodową w gospodarstwach rolnych, zabudowę usługową z dopuszczeniem zabudowy mieszkaniowej jednorodzinnej oraz wielorodzinnej, tereny usług lub produkcji, tereny produkcji energii lub gospodarowania odpadami, tereny elektrowni słonecznej, tereny zieleni urządzonej, tereny lasu, infrastruktury technicznej, wodociągów lub kanalizacji, dróg lokalnych i dojazdowych, teren komunikacji kolejowej i szynowej, tereny wód powierzchniowych.

Ocena oddziaływania przedsięwzięcia na środowisko.

Opiniowano 32 planowane do realizacji przedsięwzięcia, co do potrzeby przeprowadzenia oceny oddziaływania przedsięwzięcia na środowisko. Inwestycje te dotyczyły m.in.: budowy elektrowni fotowoltaicznych, budowy kompleksów osiedli budynków mieszkalnych jednorodzinnych, modernizacji dróg gminnych, stacji paliw, pomieszczeń magazynowych przetwarzania produktów rolnych, rozbudowy gospodarstw rolnych o pomieszczenia inwentarskie, zmiany sposobu użytkowania pomieszczeń magazynowych na cele produkcyjne, budowy instalacji dozowania skruszonego betonu do chłodnika klinkieru.

Wydano 1 opinię w sprawie ustalenia zakresu raportu dla przedsięwzięcia, dotyczącego instalacji przetwarzania żużli i popiołów wraz z elementami niezbędnej infrastruktury technicznej.

- Dla 24 planowanych do realizacji przedsięwzięć, uzgodniono warunki realizacji inwestycji przed wydaniem decyzji o środowiskowych uwarunkowaniach. Przedsięwzięcia te dotyczyły m. in. budowy osiedli budynków mieszkalnych, farm fotowoltaicznych, budynków inwentarskich.

W 2 przypadkach dotyczących budowy budynków inwentarskich (chlewni) oraz przedsięwzięcia polegającego na przetwarzaniu odpadów w kruszarce po dokonaniu analizy przedłożonych

materiałów w zakresie spełnienia wymagań higieniczno-zdrowotnych, zaopiniowano negatywnie warunki realizacji przedsięwzięcia uznając, że przedsięwzięcia nie powinny być zrealizowane w planowanych lokalizacjach.

Uzgodnienie dokumentacji projektowej pod względem wymagań higienicznych i zdrowotnych.

Uzgodniono pod względem wymagań higienicznych i zdrowotnych 11 dokumentacji projektowych. Projekty dotyczyły, m.in.: budowy budynku remizy ochotniczej straży pożarnej, zmiany sposobu użytkowania parteru budynku zielonej szkoły na funkcje dziennego domu pobytu seniora, budynku świetlicy na funkcje dziennego domu pobytu seniora, części budynku na funkcję gastronomiczną (restaurację), przebudowy toalet, zmiany sposobu użytkowania budynku produkcyjno-magazynowego na siłownię-klub fitness, przebudowy, nadbudowy oraz rozbudowy budynku gospodarczego wraz ze zmianą sposobu użytkowania na cele usługowe, przebudowy istniejącego budynku dziennego domu pobytu seniora.

Dopuszczenia do użytkowania obiektu budowlanego pod względem wymagań higienicznych i zdrowotnych.

Przeprowadzono 25 kontroli odbiorowych w trybie art 56 Prawa budowlanego. Wydano 25 opinii stwierdzających zgodność wykonania obiektów budowlanych z projektem budowlanym w zakresie wymagań higienicznych i zdrowotnych, w związku ze zgłoszeniami inwestorów o zakończeniach budowy i zamiarze przystąpienia do użytkowania danego obiektu.

Wydane opinie dotyczyły m.in. budynku świetlicy wiejskiej, budynków handlowo-usługowych, pomieszczeń przeznaczonych na żłobki, budynków socjalno-biurowych, budynku magazynowo - produkcyjnego z zapleczem socjalnym, budynku mieszkalnego wielorodzinnego oraz wielorodzinnego mieszkalno-usługowego, budynku przeznaczonego na dzienny dom pobytu seniora, na przychodnie lekarskie, budynku produkcyjno-magazynowego winiarni.

Kilkukrotnie, wykonanie obiektów budowlanych z projektem budowlanym w zakresie wymagań higienicznych i zdrowotnych, stwierdzono z zastrzeżeniami. Zastrzeżenia dotyczyły m. in. braku zapewnienia w obiekcie wody przeznaczonej do spożycia przez ludzi zgodnie z wymaganiami określonymi w Rozporządzeniu Ministra Zdrowia z dnia 7 grudnia 2017 r. w sprawie jakości wody przeznaczonej do spożycia przez ludzi, niewłaściwego wykonania lub braku wentylacji, niezgodności

w wydzieleniu i wykończeniu oraz wyposażeniu w instalacje sanitarne pomieszczenia handlowo-usługowego wraz z zapleczem higieniczno-sanitarnym, braku zapewnienia w budynku handlowo-usługowym ustępu ogólnodostępnego.

Warunki zabudowy i zagospodarowania terenu.

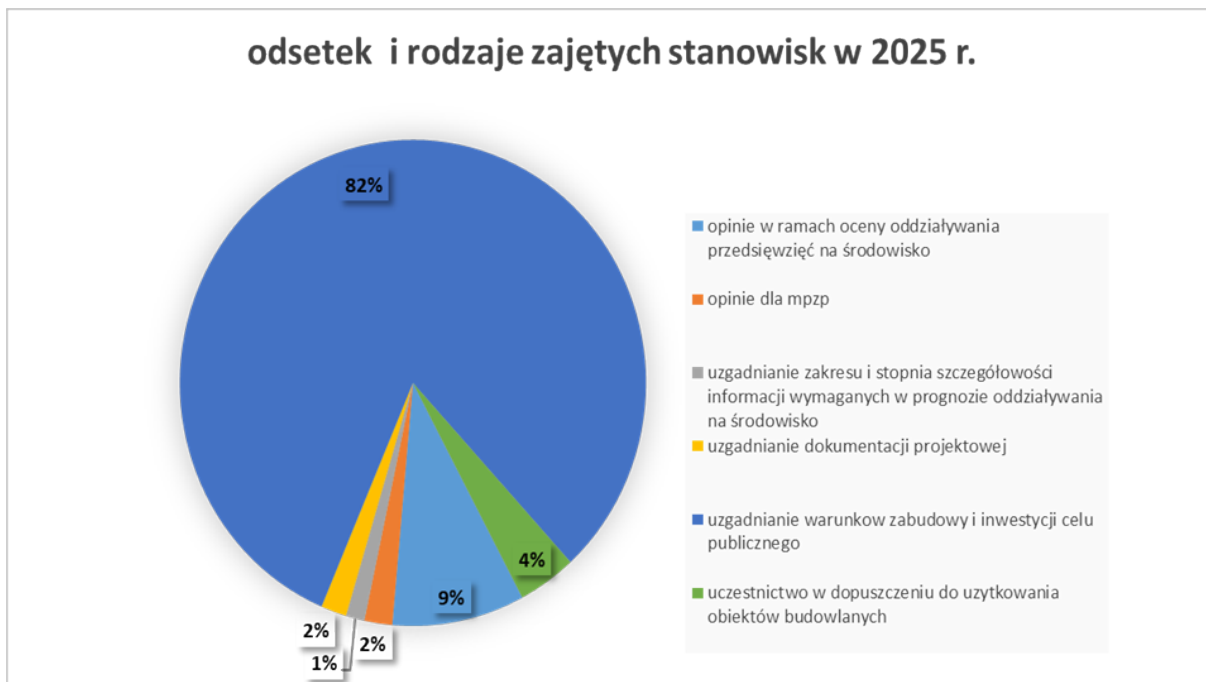
Wszystkie sześć gmin z powiatu żnińskiego przed wydaniem decyzji o warunkach zabudowy zwróciło się o uzgodnienia projektów decyzji o warunkach zabudowy i inwestycji celu publicznego, pod względem wymagań higienicznych i zdrowotnych. Uzgodniono 570 projektów decyzji o warunkach zabudowy w trybie ustawy o planowaniu i zagospodarowaniu przestrzennym, wydając postanowienia. Liczba stanowisk zajętych w formie milczącej zgody wyniosła 1605.

Przedłożone do uzgodnienia projekty decyzji dotyczyły m.in. budowy i rozbudowy budynków mieszkalnych jednorodzinnych i kompleksów budynków mieszkalnych, budynków rekreacyjnych, zmiany sposobu użytkowania budynków gospodarczych, farm fotowoltaicznych, sieci wodociągowych, kanalizacyjnych, elektroenergetycznych, biogazowni, boksów magazynowych, hal magazynowych, infrastruktury w gospodarstwach rolnych.

Inne sprawy

Mając na uwadze zdrowie publiczne, udzielano informacji, szukano rozwiązań, konsultowano planowane do realizacji rozwiązania, celem eliminowania zagrożeń sanitarnych i zapewnienia prawidłowych wymagań higienicznych i zdrowotnych, przy projektowaniu inwestycji jak i późniejszym jej użytkowaniu.

odsetek i rodzaje zajętych stanowisk w 2025 r.



X. Działalność w zakresie profilaktyki zdrowotnej

Działalność w zakresie profilaktyki zdrowotnej

Pion Profilaktyki Zdrowotnej, w celu kształtowania odpowiednich postaw i zachowań zdrowotnych dzieci i młodzieży, organizował, prowadził, koordynował oraz nadzorował działalność oświatowo -zdrowotną w placówkach szkolnych i przedszkolnych powiatu żnińskiego. W 2025 r., w placówkach nauczania i wychowania, realizowano 1 ogólnopolski program edukacyjny, 1 powiatowy program edukacyjny, 7 interwencji nieprogramowych oraz 8 wojewódzkich programów edukacyjnych.

Ogólnopolski program edukacyjny

1. „Trzymaj Formę!” - promujący zbilansowaną dietę i aktywność fizyczną. W programie uczestniczyła Szkoła Podstawowa w Rogowie, Szkoła Podstawowa w Janowcu Wlkp., Szkoła Podstawowa w Łabiszynie, Szkoła Podstawowa Nr 5 w Żninie, Szkoła Podstawowa Nr 1 w Żninie, Szkoła Podstawowa w Świątkowie, Szkoła Podstawowa w Mamliczu, Szkoła Podstawowa z Oddziałami Integracyjnymi w Gościeszynie i Szkoła Podstawowa w Januszkowie. Oddziaływaniami objęto 786 uczniów i 330 rodziców.

Wojewódzkie programy edukacyjne

1. „Krajowy Program Zapobiegania Zakażeniom HIV i Zwalczenia AIDS”. Cel: ograniczenie zasięgu epidemii HIV/AIDS. Przeprowadzono zajęcia edukacyjno-warsztatowe dla młodzieży szkół ponadpodstawowych. Umieszczono posty na Facebooku i Instagramie PSSE. Oddziaływaniami objęto 234 osoby.

2. „Bieg po zdrowie”. Cel: zwiększenie wiedzy i umiejętności uczniów nt. zdrowia w kontekście szkodliwości palenia papierosów i używania e-papierosów. Do programu przystąpiła Szkoła Podstawowa Nr 1 w Barcinie, Szkoła Podstawowa Nr 2 w Żninie, Szkoła Podstawowa Nr 5 w Żninie, Szkoła Podstawowa w Świątkowie, Niepubliczna Szkoła Podstawowa w Sarbinowie Drugim, Szkoła Podstawowa nr 1 w Żninie, Zespół Szkół Specjalnych w Żninie i Szkoła Podstawowa z Oddziałami Integracyjnymi w Gościeszynie i Szkoła Podstawowa w Rogowie. W programie uczestniczyło 371 uczniów i rodziców.

3. „Skąd się biorą produkty ekologiczne”. Cel: zwiększenie świadomości i wiedzy na temat rolnictwa ekologicznego oraz budowanie właściwych nawyków żywieniowych od najmłodszych

lat. W programie uczestniczyło Przedszkole w Piechcinie, Przedszkole Nr 1 w Barcinie, Przedszkole Niepubliczne „U Boba” w Żninie, Przedszkole Miejskie w Łabiszynie, Przedszkole Miejskie Nr 2 w Żninie i Przedszkole Samorządowe w Janowcu Wlkp. Oddziaływaniem objęto 228 dzieci i rodziców.

4. „Dopalacze – trzecia strona zjawiska”. Cel: poszerzenie wiedzy uczniów na temat negatywnego wpływu „dopalaczy” na zdrowie i życie ludzi oraz kształtowanie postawy asertywnej wobec osób proponujących ich zażycie. Do programu przystąpił Zespół Szkół Niepublicznych w Gąsawie i Zespół Szkół Ekonomiczno-Handlowych w Żninie. Edukacją objęto 84 uczniów.

5. „Podstępne WZW”. Cel: upowszechnienie wśród młodzieży szkół ponadpodstawowych wiedzy na temat wirusowego zapalenia wątroby typu B i C. Do programu przystąpiło I Liceum Ogólnokształcące w Żninie i Zespół Szkół Branżowych i Ogólnokształcących w Łabiszynie. Edukacją objęto 95 uczniów.

6. „Znamie! Znam je?”. Cel: upowszechnienie wśród młodzieży szkół podstawowych i ponadpodstawowych wiedzy z zakresu profilaktyki czerniaka. Do programu przystąpił Zespół Szkół Branżowych i Ogólnokształcących w Łabiszynie. Edukacją objęto 27 uczniów.

7. „Zdrowie psychiczne. Radzenie sobie ze stresem”. Cel: zdobycie przez uczniów wiedzy na temat stresu i podstawowych sposobów radzenia sobie ze stresem. Program realizował Zespół Szkół Branżowych i Ogólnokształcących w Łabiszynie i Liceum Ogólnokształcące w Barcinie. Oddziaływaniem objęto 132 rodziców i uczniów.

8. „Dobre sposoby na zakaźne choroby”. Cel: zdobycie przez uczniów wiedzy dotyczącej profilaktyki chorób zakaźnych. Do programu przystąpiło: Przedszkole w Piechcinie, Przedszkole Nr 1 w Barcinie, Szkoła Podstawowa Nr 2 w Żninie, Niepubliczna Szkoła Podstawowa w Gorzycach, Szkoła Podstawowa Nr 1 w Żninie, Przedszkole Miejskie w Łabiszynie, Szkoła Podstawowa z Oddziałami Integracyjnymi w Gościeszynie. Programem objęto 173 dzieci.

Interwencje nieprogramowe

1. „Światowy Dzień Zdrowia”. W 2025 r. obchodzony był pod hasłem „Zdrowe początki, pełna nadziei przyszłość”. Opublikowano posty na Facebooku PSSE, przeprowadzono zajęcia edukacyjne dla uczniów szkół podstawowych, zorganizowano punkt informacyjno – edukacyjny w siedzibie PSSE i Dzień Otwarty Państwowej Inspekcji Sanitarnej. Oddziaływaniem objęto 343 osób.

2. „Światowy Dzień Bez Tytoniu”. Cel: zmniejszenie rozpowszechniania palenia tytoniu. Zorganizowano stoisko informacyjno – edukacyjne w ramach pikniku profilaktycznego „Biała Sobota” w Łabiszynie. Udzielono 293 porad i konsultacji mieszkańcom Łabiszyna.

3. „Światowy Dzień Rzucania Palenia”. Cel przedsięwzięcia to zmniejszenie rozpowszechnienia palenia tytoniu. Umieszczono posty na Facebooku PSSE, przeprowadzono zajęcia dla uczniów szkoły podstawowej oraz zorganizowano punkt informacyjno – edukacyjny w siedzibie PSSE. Oddziaływaniem objęto 300 osób.

4. „Bezpieczne wakacje”. Celem głównym interwencji jest zapewnienie bezpiecznego i zdrowego wypoczynku w okresie wakacyjnym. Przeprowadzono prelekcje, pogadanki dla uczestników letniego wypoczynku na temat zdrowego stylu życia. Umieszczono posty na Facebooku i Instagramie PSSE oraz utworzono punkt informacyjno – edukacyjny w PSSE. Interwencją objęto 763 osoby.

5. „Szczepienia ochronne”. Cel: promocja szczepień ochronnych oraz podniesienie świadomości społeczeństwa w zakresie zapobiegania chorobom zakaźnym. Opublikowano posty mediach społecznościowych PSSE, zorganizowano punkty informacyjno-edukacyjne w podmiotach leczniczych, prowadzono działania edukacyjne dla rodziców w punktach szczepień oraz dla młodzieży szkół ponadpodstawowych. Interwencją objęto 774 osoby.

6. „Bezpieczne ferie”. Cel interwencji to zwiększenie bezpieczeństwa dzieci i młodzieży podczas zimowego wypoczynku. Przeprowadzono zajęcia edukacyjne dla uczestników wypoczynku dotyczące zasad kształtowania zdrowego stylu życia, bezpiecznego uprawiania sportu w warunkach zimowych, wskazówki nt. ubioru zimowego, niebezpieczeństw wynikających z używek (alkohol, tytoń, środki zastępcze), zabezpieczania skóry przed mrozem i promieniowaniem UV, postępowania w przypadku odmrożeń, udzielania pierwszej pomocy i profilaktyki chorób zakaźnych. Umieszczono posty na Facebooku i Instagramie PSSE. Interwencją objęto 224 osoby.

7. „Europejski Dzień Wiedzy o Antybiotykach i Światowy Tydzień Wiedzy o Antybiotykach”. Celem akcji jest promowanie wiedzy na temat odpowiedzialnego stosowania antybiotyków oraz zwiększenie świadomości, jakim zagrożeniem jest zjawisko antybiotykooporności. Opublikowano

posty na Facebooku i Instagramie PSSE, utworzono punkt informacyjno – edukacyjny w siedzibie PSSE oraz przeprowadzono zajęcia edukacyjne dla uczniów szkoły podstawowej. Interwencją objęto 240 osób.

Powiatowy program edukacyjny

1. „Czyste powietrze wokół nas”. Celem programu jest wzrost kompetencji rodziców w zakresie ochrony dzieci przed ekspozycją na dym tytoniowy, zwiększenie umiejętności dzieci w zakresie radzenia sobie w sytuacjach, gdy przebywają w zadymionych pomieszczeniach lub gdy dorośli palą przy nich tytoń. Program realizowało Przedszkole Niepubliczne „U Boba” w Żninie, Przedszkole w Piechcinie, Przedszkole Miejskie Nr 2 w Żninie, Przedszkole Samorządowe w Janowcu Wlkp., Przedszkole Samorządowe w Gąsawie i Przedszkole Miejskie w Łabiszynie. Edukacją objęto 320 dzieci i ich rodziców.

Ponadto podjęto w 2025 roku interwencję nieprogramową pn. *Kalendarz działań oświatowo-zdrowotnych*, skierowaną do mieszkańców powiatu żnińskiego. Działania w danym miesiącu koncentrowały się wokół tematów przewodnich. Dodatkowo każdy tydzień następującego po sobie miesiąca został opatrzony indywidualnym hasłem, nadając tym samym działaniom odpowiedni kierunek. W ramach tej interwencji zrealizowano w ciągu roku 53 tematy prozdrowotne. Na początku 2025 roku wiele uwagi poświęcono postanowieniom noworocznym: Nowy rok - nowy plan na zdrowie oraz wypoczynkowi zimowemu. Wiosna sprzyjała działaniom wzmacniającym organizm po zimie. W okresie lata wiele uwagi poświęcono bezpiecznemu wypoczynkowi. Jesienią natomiast podejmowano działania na rzecz ochrony przed chorobami zakaźnymi. Wydarzenia ostatniego miesiąca 2024 roku organizowane były pod hasłem *Pełni zdrowia kończymy 2025 rok*. Łącznie przeprowadzono niemal 95 działań, adresowanych do około 55 000 odbiorców.

Ścisła współpraca z licznymi instytucjami zewnętrznymi (Łabiszyński Dom Kultury, NZOZ Przychodnia Rodzinna w Żninie, Starostwo Powiatowe w Żninie, Sołectwo Józefinka, Wojewódzka Stacja Sanitarno-Epidemiologiczna w Bydgoszczy, Wojewódzka Komenda Policji w Bydgoszczy, Nadleśnictwo Gołąbki, Radio Żnin FM, Ranczo Tomaszówka w Czewujewie, Miejsko Gminny Ośrodek Kultury w Janowcu Wlkp.) przyczyniła się do organizacji przedsięwzięć tj.: „Kręci mnie bezpieczeństwo w lecie”, „Zdrowie w wieku senioralnym”, „Biała Sobota”, „Bezpieczeństwo i higiena produkcji żywności”, „Dobre sposoby na zakaźne choroby”, „ChodźMY na grzyby” i „Europejski Tydzień Szczepień”.

XI. Podsumowanie i wnioski.

Działalność kontrolna PSSE w Żninie w 2025 r.

Działalność kontrolna realizowana była wg założonego planu. Oprócz kontroli planowanych przeprowadzano kontrole pozaplanowe (tematyczne, interwencyjne).

Rok	Liczba kontroli zaplanowanych	Liczba kontroli zaplanowanych wykonanych	Wykonanie planu (%)	Liczba kontroli pozaplanowych	Liczba wywiadów epidemiologicznych
2024	533	462	83,5	496	1929
2025	569	503	88,4	513	917

Realizacja planu kontroli oraz inne liczne działania kontrolno-represyjne, prowadzone przez Państwowego Powiatowego Inspektora Sanitarnego w Żninie, w ramach nadzoru sanitarnego i profilaktyki zdrowotnej, przekładają się na ogólną dobrą ocenę bezpieczeństwa sanitarnego w powiecie żnińskim. Jednakże stan sanitarny, zarówno obiektów żywnościowo - żywieniowych, obiektów użyteczności publicznej, miejsc wypoczynku dzieci i młodzieży oraz jakość wody pitnej i stan urządzeń zapewniających zaopatrzenie mieszkańców w wodę, budzi zastrzeżenia. W ocenie Państwowego Powiatowego Inspektora Sanitarnego w Żninie, nadzór sanitarny w tych obszarach wymaga stałego monitorowania, tym samym zwiększonej i zintensyfikowanej pracy wszystkich pracowników Powiatowej Stacji Sanitarno-Epidemiologicznej w Żninie.

Od czerwca 2025 roku zmieniło się podejście i kierunek pracy Państwowego Powiatowego Inspektora Sanitarnego w Żninie, któremu zależy na wzroście świadomości potrzeb sanitarnych i higienicznych, na podnoszeniu poziomu edukacji prozdrowotnej i eliminacji stygmatyzacji chorób, a także na poprawie świadomości przeciwdziałania transmisji zakażeń pokarmowych powstałych w wyniku nieprawidłowości związanych z przygotowaniem i podawaniem żywności oraz spożyciem wody. Zwiększono nacisk na szybkość i skuteczność reagowania na zagrożenia w obszarach strategicznych, którymi są woda, żywność i opieka medyczna. Wprowadzono również zmiany w podejmowaniu działań profilaktycznych, które są szeroko propagowane

Wyszczególnienie		Wykonane oznaczenia		Liczba pobranych próbek	Kontrole wizytacje	Decyzje		Postanowienia	Tytuły wykonane	Wnioski o ukaranie	Natożone mandaty	Kwota natożonych mandatów w złotych	
		chemiczne	fizyczne			merytoryczne	płatnicze						
Ogółem		20	2776	401	1933	313	209	592	69	0	83	26150	
Komórki stacji	organizacyjne sanitarno-higiena	komunalna	20	170	100	172	81	46	16	3	-	17	6250
		żywności, żywienia	-	-	299	563	199	101	2	0	-	54	14350
		pracy	-	-	0	83	28	15	1	0	-	5	2800
		dzieci i młodzieży	-	2606	-	82	1	0	0	0	-	0	0
	epidemiologia zapobiegawczy środki zastępcze oświata zdrowotna inne	epidemiologia	-	-	-	985	4	11	3	66	-	7	2750
		zapobiegawczy	-	-	-	25	4	36	57	0	-	0	0
		środki zastępcze	-	-	0	0	0	0	0	0	-	0	0
		oświata zdrowotna	-	-	-	8	0	0	0	0	-	-	-
inne	-	-	2	23	0	0	0	0	-	0	0		

w mediach społecznościowych, w Radiu Żnin oraz poprzez inne formy wzmocnionej współpracy z lokalnymi jednostkami samorządu terytorialnego.

Sytuacja epidemiologiczna powiatu żnińskiego, nie budzi większych zastrzeżeń, z uwagi na brak wystąpienia niepokojącego wzrostu liczby zachorowań na choroby zakaźne w populacji, w odniesieniu do sytuacji epidemiologicznej w województwie kujawsko-pomorskim.

Notowany wzrost liczby zachorowań, w powiecie żnińskim, na choroby wywołane przez wirusy (RSV, norowirusy), jest wynikiem kilku nakładających się czynników epidemiologicznych, społecznych oraz zdrowotnych. Istotną rolę odgrywa możliwość transmisji patogenów chorobotwórczych w środowiskach zbiorowych, takich jak przedszkola i szkoły, miejsca pracy. Nie bez znaczenia pozostaje także, większa czujność diagnostyczna oraz częstsze zgłaszanie przypadków do systemów nadzoru epidemiologicznego, co może wpływać na statystyczny wzrost liczby rozpoznanych zachorowań.

Wzrosty zachorowań, należy uznać więc za zjawiska wieloczynnikowe, które wymagają stałego monitorowania oraz prowadzenia działań edukacyjnych, w szczególności w zakresie zalecanych szczepień ochronnych, które są najskuteczniejszym narzędziem w ograniczaniu transmisji drobnoustrojów, w środowiskach zbiorowisk ludzkich.

Niepokojącym zjawiskiem jest malejąca liczba zaszczepionych dzieci, w pierwszym roku życia, spowodowana wzrostem liczby opiekunów uchylających się od szczepień ochronnych pod wpływem ruchów antyszczepionkowych. Jest to zjawisko powszechne i bardzo niepokojące. Przeciwdziałanie temu zjawisku, wymaga bardzo dużego nakładu pracy, środków i zaangażowania nie tylko ze strony Inspekcji Sanitarnej na szczeblu powiatowym i wojewódzkim, ale także pracowników podstawowej opieki zdrowotnej i władz samorządu terytorialnego.

Prowadzone działania edukacyjno-oświatowe odgrywają istotną rolę w podnoszeniu świadomości mieszkańców powiatu żnińskiego, co przekłada się na zachowania prozdrowotne i jest ważnym elementem w zapobieganiu występowania chorób zakaźnych i innych zagrożeń zdrowotnych.

Państwowy Powiatowy Inspektor Sanitarny w Żninie, podejmuje wszelkie możliwe działania edukacyjne i nadzоровe oraz angażuje się we współpracę, między innymi, z Komendą Powiatowej Policji w Żninie, Powiatowym Inspektoratem Nadzoru Budowlanego, Inspekcją Weterynaryjną oraz władzami w strukturach gmin i powiatu, poprzez podejmowanie inicjatyw prozdrowotnych oraz dotrzymywanie terminów realizacji zadań wynikających z porozumień i uzgodnień.

Dokładamy wszelkich starań i podnosimy jakość działań, aby poprawiać bezpieczeństwo sanitarne i higieniczne, tym samym podnosić standardy zdrowia publicznego dla mieszkańców powiatu żnińskiego.

PAŃSTWOWY POWIATOWY
INSPEKTOR SANITARNY W ŻNINIE
Paweł LONSER
specjalista zdrowia publicznego