



Agencja Restrukturyzacji
i Modernizacji Rolnictwa



Plan
Strategiczny dla
Wspólnej
Polityki
Rolnej
na lata 2023-2027

INSTRUKCJA WYPEŁNIANIA WNIOSKU O PRYZYNIANIE POMOCY W RAMACH PLANU STRATEGICZNEGO DLA WSPÓLNEJ POLITYKI ROLNEJ NA LATA 2023-2027 DLA INTERWENCJI I.6.2 „INWESTYCJE, WSPIERANIE MODERNIZACJI GOSPODARSTW PASIECZNYCH”

I. Informacje wstępne

Pomoc finansową w ramach interwencji I.6.2 „Inwestycje, wspieranie modernizacji gospodarstw pasiecznych” (zwaną dalej I.6.2), przyznaje się na podstawie *Regulaminu naborów Wniosków o Przyznanie Pomocy dla interwencji w sektorze pszczelarskim (I.6.1.-I.6.7) na rok pszczelarski 2024 w ramach Planu Strategicznego dla Wspólnej Polityki Rolnej na lata 2023-2027*.

II. Informacje ogólne

- Przed wypełnieniem formularza wniosku o przyznanie pomocy w ramach I.6.2 (zwanego dalej wnioskiem) należy zapoznać się z:
 - zasadami przyznawania pomocy, zawartymi w dokumentach zatwierdzonych przez Ministra Rolnictwa i Rozwoju Wsi:
 - Wytycznych podstawowych w zakresie pomocy finansowej w ramach Planu Strategicznego dla Wspólnej Polityki Rolnej na lata 2023-2027 (<https://www.gov.pl/web/rolnictwo/wytyczne-podstawowe-w-zakresie-pomocy-finansowej-w-ramach-planu-strategicznego-dla-wspolnej-polityki-rolnej-na-lata-20232027>);
 - Wytycznych szczegółowych w zakresie przyznawania, wypłaty i zwrotu pomocy w ramach Planu Strategicznego dla Wspólnej Polityki Rolnej na lata 2023–2027 dla interwencji w sektorze pszczelarskim (<https://www.gov.pl/web/rolnictwo/wytyczne-szczegolowe-w-zakresie-pryznawania-wypłaty-i-zwrotu-pomocy-finansowej-w-ramach-planu-strategicznego-dla-wspolnej-polityki-rolnej-na-lata-20232027-dla-interwencji-w-sektorze-pszczelarskim>);
 - Regulaminem naborów Wniosków o Przyznanie Pomocy dla interwencji w sektorze pszczelarskim (I.6.1.-I.6.7) na rok pszczelarski 2024 w ramach Planu Strategicznego dla Wspólnej Polityki Rolnej na lata 2023-2027. (<https://www.gov.pl/web/arimr/interwencje-pszczelarskie>).
- Wniosek wypełnia się i składa wyłącznie za pośrednictwem udostępnianej przez ARiMR Platformy Usług Elektronicznych (zwany dalej PUE). Wniosek jest dostępny dla użytkownika zalogowanego do PUE:
 - w zakładce „Plan Strategiczny WPR na lata 2023-2027”;
 - w zakładce: „Załatw sprawę”, a następnie w zakładce: „Plan Strategiczny WPR na lata 2023-2027”.Po wypełnieniu wszystkich wymaganych pól oraz dołączeniu niezbędnych załączników możliwe jest złożenie wniosku.
- Wniosek składa się w terminie określonym w ogłoszeniu o naborze opublikowanym na stronie internetowej ARiMR pod linkiem: (<https://www.gov.pl/web/arimr/interwencje-pszczelarskie>).
- Szczegółowe zasady dotyczące składania wniosku i jego rozpatrywania zawarte są w *Regulaminie naborów Wniosków o Przyznanie Pomocy dla interwencji w sektorze pszczelarskim (I.6.1.-I.6.7) na rok pszczelarski 2024 w ramach Planu Strategicznego dla Wspólnej Polityki Rolnej na lata 2023-2027*.
- W trakcie trwania naboru oraz po dniu jego zakończenia nie ma możliwości dokonania zmian w odniesieniu do złożonego wniosku.
- W trakcie trwania naboru** Wnioskodawca, chcąc wprowadzić zmiany, może wycofać wniosek i złożyć go ponownie.
- Wnioskodawca jest zobowiązany do niezwłocznego informowania o wszelkich istotnych zmianach w zakresie danych i informacji zawartych we wniosku oraz dołączonych do niego dokumentach niezwłocznie po zaistnieniu tych zmian.

III. Jak wypełnić poszczególne pola formularza?

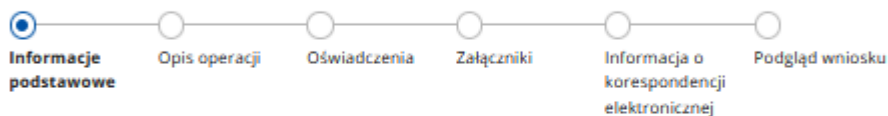
Pola/sekcje opatrzone gwiazdką (*) są obowiązkowe do wypełnienia lub dokonania wyboru.

1. Część „Informacje podstawowe”

Każdy wnioskodawca wypełnia tę część wniosku.

[🏠](#) > [Załatw sprawę](#) > [Złóż wniosek o przyznanie pomocy w ramach PS WPR 2023-2027](#)

Wniosek o przyznanie pomocy w ramach PS WPR 2023-2027



Cel złożenia wniosku ⓘ

- Wniosek
 Korekta wniosku (na wezwanie)

Interwencja

- ⓘ L6.2 Inwestycje, wspieranie modernizacji gospodarstw pasiecznych

Cele interwencji

- ⓘ Zwiększenie zorientowania na rynek i konkurencyjności gospodarstw, zarówno w perspektywie krótkoterminowej, jak i długoterminowej, w tym większe ukierunkowanie na badania naukowe, technologię i cyfryzację

Dane identyfikacyjne wnioskodawcy

Wniosek składa ⓘ

- Osoba fizyczna
 Osoba prawna

Numer EP

Nazwa podmiotu

NIP

DALEJ

Sekcja: Cel złożenia wniosku

Pole zablokowane do edycji. Cele wypełnione automatycznie.

Sekcja: Interwencja

Pole zablokowane do edycji. Nazwa interwencji wypełniona automatycznie.

Sekcja: Cele interwencji

Pole zablokowane do edycji. Cele wypełnione automatycznie.

Sekcja: Wniosek składa

Poniższe dane identyfikacyjne i adresowe (z wyłączeniem pola: Nr paszportu w przypadku osoby fizycznej), wypełnione są danymi pozyskanymi z bazy Ewidencji Producentów (zwaną dalej: EP), która jest prowadzona przez ARiMR, na podstawie numeru EP wnioskodawcy wskazanego przy logowaniu do PUE.

W przypadku niezgodności wyświetlonych danych ze stanem faktycznym (np. zmiana adresu), zaleca się, by wnioskodawca w pierwszej kolejności dokonał korekty swoich danych w EP, za pomocą złożonego do właściwego Biura Powiatowego ARiMR wniosku o wpis do ewidencji producentów w zakresie zmiany danych (dostępnego pod linkiem: <https://www.gov.pl/web/arimr/wniosek-o-wpis-do-ewidencji-producentow2>), a następnie (po dokonaniu korekty tych danych przez Biuro Powiatowe ARiMR), wysłał wniosek dotyczący I.6.2 za pomocą PUE.

W tym polu wskazana jest forma prawna wnioskodawcy, tj.:

- osoba fizyczna albo
- osoba prawna.

Pole zablokowane do edycji. Pole wypełniane automatycznie na podstawie danych z bazy EP.

Sekcja: Dane wnioskodawcy

W tej części wymagane są następujące dane identyfikacyjne w zależności od formy prawnej wnioskodawcy:

- a) dla wnioskodawcy będącego osobą fizyczną posiadającą obywatelstwo polskie:
 - numer EP
 - nazwisko
 - imię
 - PESEL
- b) dla wnioskodawcy będącego osobą fizyczną nie posiadającą obywatelstwa polskiego:
 - numer EP
 - nazwisko
 - imię
 - PESEL
 - nr paszportu
- c) dla wnioskodawcy będącego osobą prawną:
 - numer EP
 - nazwa
 - REGON
 - NIP

Ww. pola są zablokowane do zmiany przez wnioskodawcę z wyłączeniem pola: Nr paszportu (które jest wymagane do uzupełnienia przez wnioskodawcę będącego osobą fizyczną nieposiadającą obywatelstwa polskiego lub gdy dla tej osoby nie został podany w EP numer PESEL). Pola wypełniane automatycznie na podstawie danych z bazy EP.

W przypadku niezgodności wyświetlonych danych ze stanem faktycznym (np. zmiana adresu), zaleca się, by wnioskodawca w pierwszej kolejności dokonał korekty swoich danych w EP, za pomocą złożonego do właściwego Biura Powiatowego ARiMR wniosku o wpis do ewidencji producentów w zakresie zmiany danych (dostępnego pod linkiem: <https://www.gov.pl/web/arimr/wniosek-o-wpis-do-ewidencji-producentow2>), a następnie (po dokonaniu korekty tych danych przez Biuro Powiatowe ARiMR), wysłał wniosek dotyczący I.6.2 za pomocą PUE.

Sekcja: Adres wnioskodawcy

W tej części wymagane są następujące dane:

- miejscowość
- kod pocztowy
- poczta
- ulica
- numer domu
- numer lokalu

Pola zablokowane do edycji. Pola wypełniane automatycznie na podstawie danych z bazy EP.

W przypadku niezgodności wyświetlonych danych ze stanem faktycznym (np. zmiana adresu), zaleca się, by wnioskodawca w pierwszej kolejności dokonał korekty swoich danych w EP, za pomocą złożonego do właściwego Biura Powiatowego ARiMR wniosku o wpis do ewidencji producentów w zakresie zmiany danych (dostępnego pod linkiem: <https://www.gov.pl/web/arimr/wniosek-o-wpis-do-ewidencji-producentow2>), a następnie (po dokonaniu korekty tych danych przez Biuro Powiatowe ARiMR), wysłał wniosek dotyczący I.6.2 za pomocą PUE.

Sekcja: Przynależność do grupy

Sekcja widoczna w przypadku, gdy o pomoc wnioskuje osoba prawna albo jednostka organizacyjna nieposiadająca osobowości prawnej.







Przynależność do grupy

Wnioskodawca przynależy do grupy, o której mowa w art. 2 ust. 11 dyrektywy Parlamentu Europejskiego i Rady 2013/34/UE ⓘ

Tak

Nie

Podmioty należące do grupy

Lp. ↓	Nazwa podmiotu	Nr identyfikacyjny VAT/NIP	Rodzaj relacji	
3	1111		Dominująca najwyższego szczebla	 
2	test		Dominująca	 
1	test		Dominująca	 

Ilość wierszy na stronie: 5

< 1 z 1 >

 Dodaj podmiot

W zależności od stanu faktycznego spółka zaznacza właściwą odpowiedź, posiłkując się poniższymi wyjaśnieniami.

Grupa oznacza spółkę dominującą i wszystkie jej spółki zależne. Przez spółkę rozumie się: spółkę akcyjną, spółkę z ograniczoną odpowiedzialnością, spółkę komandytowo-akcyjną, spółkę jawną i spółkę komandytową.

Jeżeli wnioskodawca jest spółką akcyjną, spółką z ograniczoną odpowiedzialnością, spółką komandytowo-akcyjną, spółką jawną albo spółką komandytową i występuje co najmniej jeden z przypadków określonych poniżej, tj.:

- posiada bezpośrednio lub pośrednio większość ogólnej liczby głosów w organie stanowiącym jednostki zależnej, także na podstawie porozumień z innymi uprawnionymi do głosu, wykonującymi prawa głosu zgodnie z wolą jednostki dominującej, lub
- jest udziałowcem jednostki zależnej i jest uprawniony do kierowania polityką finansową i operacyjną tej jednostki zależnej w sposób samodzielny lub przez wyznaczone przez siebie osoby lub jednostki na podstawie umowy zawartej z innymi uprawnionymi do głosu, posiadającymi na podstawie statutu lub umowy spółki, łącznie z jednostką dominującą, większość ogólnej liczby głosów w organie stanowiącym, lub
- jest udziałowcem jednostki zależnej i jest uprawniony do powoływania i odwoływania większości członków organów zarządzających, nadzorujących lub administrujących tej jednostki zależnej, lub
- jest udziałowcem jednostki zależnej, której więcej niż połowę składu organów zarządzających, nadzorujących lub administrujących w poprzednim roku obrotowym, w ciągu bieżącego roku obrotowego i do czasu sporządzenia sprawozdania finansowego za bieżący rok obrotowy stanowią osoby powołane do pełnienia tych funkcji w rezultacie wykonywania przez jednostkę dominującą prawa głosu w organach tej jednostki zależnej, chyba że inna jednostka lub osoba ma w stosunku do tej jednostki zależnej prawa, o których mowa w lit. a, c lub e, lub
- jest udziałowcem jednostki zależnej i jest uprawniony do kierowania polityką finansową i operacyjną tej jednostki zależnej, na podstawie umowy zawartej z tą jednostką zależną albo statutu lub umowy tej jednostki zależnej,

to wówczas zaznacza odpowiedź **TAK**. Wówczas udostępnione zostanie sekcja **Podmioty należące do grupy**, w której należy wprowadzić dane dla każdego z podmiotów w odniesieniu do których zachodzi co najmniej jedna przesłanka wskazana w lit. a–e wchodzących w skład grupy. Po wciśnięciu przycisku **Dodaj** udostępnione zostanie okno, w którym należy wpisać:

- nazwę podmiotu,
- numer identyfikacyjny VAT/NIP,
- rodzaj relacji (do wyboru z listy: dominująca najwyższego szczebla, dominująca, zależna).


Poszczególne pozycje można modyfikować lub usuwać wykorzystując do tego celu przyciski umieszczone po prawej stronie tabeli.

W przypadku gdy wnioskodawca nie przynależy do grupy zdefiniowanej powyżej zaznacza odpowiedź **NIE** i przechodzi do dalszego wypełniania wniosku.

2. Część „Opis operacji” – OSOBA FIZYCZNA (wniosek składany przez PSZCZELARZA INDYWIDUALNEGO)

Każdy wnioskodawca będący osobą fizyczną wypełnia tę część wniosku.

Sekcja 1

 * Pole obowiązkowe

Liczba pni pszczelich *	Lączna wartość netto (PLN) * zł
-------------------------	--

W tej części należy wskazać liczbę posiadanych pni pszczelich **na dzień 30.09.2023 r.** oraz **łącną wartość wydatków jaka jest planowana do realizacji przedmiotowej interwencji.**

Należy wskazać, iż warunkiem udziału w przedmiotowej interwencji jest posiadanie co najmniej 10 pni pszczelich. Jeżeli, wnioskodawca na dzień 30.09.2023 r. posiada mniej niż 10 pni pszczelich system uniemożliwi mu wypełnienie i wysłanie formularza.

W przypadku, gdy Wnioskodawca/pszczelarz zarejestrował pasiekę w dniu, np. 13.11.2023 r. i nie posiadał pni pszczelich w dniu 30.09.2023 r., we Wniosku o przyznanie pomocy należy wpisać liczbę pni pszczelich według stanu na dzień zarejestrowania pasieki.

Sekcja 2 : Status rejestracji weterynaryjnej

Status rejestracji weterynaryjnej

- Posiada numer weterynaryjny
- Posiada wpis do rejestru powiatowego lekarza weterynarii

W tej części należy wskazać, czy Wnioskodawca posiada numer weterynaryjny czy wpis do rejestru powiatowego lekarza weterynarii.

Należy wskazać, iż jest to warunek konieczny udziału w przedmiotowej interwencji.

Sekcja: Zestawienie planowanych wydatków

Zestawienie planowanych wydatków

Wartość wydatków (netto w PLN)	Wartość refundacji (PLN) * zł
50 000,00 zł	0,00 zł

- Oświadczam, że jestem producentem produktów pszczelich – umieszczam na rynku produkty pszczele zgodnie z obowiązującymi przepisami prawa, na przykład w ramach sprzedaży bezpośredniej czy rolniczego handlu detalicznego. *

Pole **Wartość wydatków (netto w PLN)** – pole zablokowane do edycji, wypełnione automatycznie, tj. kwota z pola „łącną wartość netto (PLN)” z sekcji 1.

Pole **Wartość refundacji (PLN)** – pole edytowalne. Należy wpisać kwotę wyliczoną z uwzględnieniem założeń przedmiotowej interwencji, tj.

Refundacja do **60% kosztów netto zakupu, tj. kwota z pola: „Wartość wydatków (netto w PLN)”** oraz **100 zł w przeliczeniu na jeden pień pszczeli i nie więcej niż 15 000,00 zł**. System podpowie jaka jest maksymalna wartość refundacji po wpisaniu wartości zawyżonej.

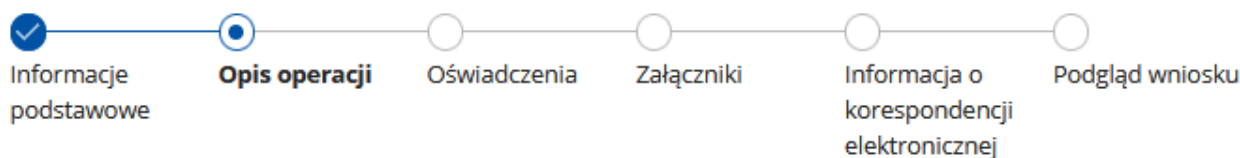
W drugiej części tej sekcji obowiązkowo należy odznaczyć oświadczenie, tj.: *Oświadczam, że jestem producentem produktów pszczelich – umieszczam na rynku produkty pszczele zgodnie z obowiązującymi przepisami prawa, na przykład w ramach sprzedaży bezpośredniej czy rolniczego handlu detalicznego* – jest to warunek konieczny udziału w interwencji.

Następnie należy nacisnąć przycisk **Dalej** co umożliwi przejście do kolejnej części wniosku.

3. Część „Opis operacji” – OSOBA PRAWNA w przypadku złożenia wniosku przez ZWIĄZEK PSZCZELARSKI; STOWARZYSZENIE PSZCZELARZY; ZRZESZENIE PSZCZELARZY; SPÓŁDZIELNIE PSZCZELARSKIE; GRUPY PRODUCENTÓW ROLNYCH W IMIENIU PSZCZELARZY

Każdy wnioskodawca będący osobą prawną wypełnia tę część wniosku.

Sekcja 1



i * Pole obowiązkowe

Opis operacji

- i** Liczba pszczelarzy, producentów produktów pszczelich (posiadających weterynaryjny numer identyfikacyjny nadany w związku z prowadzeniem działalności nadzorowanej dotyczącej pszczół lub wpis do rejestru powiatowego lekarza weterynarii) reprezentowanych przez wnioskodawcę.

Liczba pszczelarzy, producentów produktów pszczelich

i 0

Liczba pni pszczelich

i 0

- i** Wysokość planowanych środków finansowych przeznaczonych na jego realizację, powinna odzwierciedlać faktyczne zapotrzebowanie wnioskodawcy na podstawie zgłoszonego przez pszczelarzy zapotrzebowania

Lista pszczelarzy, w imieniu których jest składany wniosek

POBIERZ PSZCZELARZY **i**

+ Dodaj pszczelarza **i**

- !** **UWAGA:**
Zakupy podlegające refundacji mogą być realizowane przez pszczelarzy posiadających weterynaryjny numer identyfikacyjny nadany w związku z prowadzeniem działalności nadzorowanej dotyczącej pszczół lub wpisanych do rejestru prowadzonego przez powiatowego lekarza weterynarii.

Pole „**Liczba pszczelarzy, producentów produktów pszczelich**” – pole nieedytowalne, uzupełniane automatycznie wraz z wprowadzeniem kolejnych pszczelarzy w formularzu wniosku

Pole „**Liczba pni pszczelich**” – pole nieedytowalne, uzupełniane automatycznie wraz z wprowadzeniem kolejnych pszczelarzy w formularzu wniosku

Wnioskodawca ma możliwość użycia przycisku: „**POBIERZ PSZCZELARZY**”, który pozwoli zaimportować do wniosku listę pszczelarzy, która była wprowadzona we wcześniejszym wniosku danego podmiotu, z założeniem:

- jeżeli jest to pierwszy wniosek wypełniany przez osobę prawną w roku pszczelarskim 2024 to system podstawia pszczelarzy z ostatniego wniosku z roku 2023 z możliwością:

- edycji pni pszczelich danego pszczelarza zgodnie **ze stanem na dzień 30.09.2023 r.**, *(w przypadku, gdy Wnioskodawca/pszczelarz zarejestrował pasiekę, np. w dniu 13.11.2023 r. i nie posiadał pni pszczelich w dniu 30.09.2023 r., we Wniosku o przyznanie pomocy należy wpisać liczbę pni pszczelich według stanu na dzień zarejestrowania pasieki.)*,
- wprowadzanie przy każdym pszczelarzu kwoty netto wydatków, którą poniesie dany pszczelarz w celu realizacji danej interwencji,
- usunięcia pszczelarza z listy pszczelarzy.

- jeżeli jest to kolejny wniosek składany w ramach roku pszczelarskiego 2024 wówczas system podstawia listę pszczelarzy z ostatniego wniosku złożonego w roku pszczelarskim 2024:

- bez możliwości edycji pni pszczelich,
- z możliwością wprowadzania przy każdym pszczelarzu kwoty netto wydatków, którą poniesie dany pszczelarz w celu realizacji danej interwencji,
- z możliwością usunięcia danego pszczelarza.

Wnioskodawca ma możliwość również wprowadzania pszczelarzy pojedynczo poprzez użycie przycisku „**DODAJ PSZCZELARZA**” wówczas wyświetli się formatka

Dodaj pszczelarza

(i) * Pole obowiązkowe

Status rejestracji weterynaryjnej * (i)

Posiada numer weterynaryjny

Posiada wpis do rejestru powiatowego lekarza weterynarii

ZAMKNIJ

ZAPISZ

w której należy wprowadzić:

- **numer EP pszczelarza**: numer zgodny z Ewidencją producentów
- **imię pszczelarza**: system informuje, czy wprowadzone imię jest zgodnie z danymi w bazie EP, niemniej jednak jest to informacja podpowiadająca, ale nieblokująca
- **nazwisko pszczelarza**: system informuje, czy wprowadzone nazwisko jest zgodnie z danymi w bazie EP, niemniej jednak jest to informacja podpowiadająca, ale nieblokująca
- **liczbę pni pszczelich**: należy wprowadzić liczbę pni pszczelich danego pszczelarza **na dzień 30.09.2023 r.** Należy wskazać, iż warunkiem udziału w przedmiotowej interwencji jest posiadanie co najmniej 10 pni pszczelich. *W przypadku, gdy Wnioskodawca/pszczelarz zarejestrował pasiekę, np. w dniu 13.11.2023 r. i nie posiadał pni pszczelich w dniu 30.09.2023 r., we Wniosku o przyznanie pomocy należy wpisać liczbę pni pszczelich według stanu na dzień zarejestrowania pasieki.*
- **łączna wartość netto**: należy wprowadzić kwotę netto wydatków, którą planuje ponieść dany pszczelarz w celu realizacji danej interwencji
- **status rejestracji weterynaryjnej**: należy wskazać czy dany pszczelarz posiada numer weterynaryjny czy wpis do rejestru powiatowego lekarza weterynarii – jest to warunek konieczny udziału w interwencji.

Zestawienie planowanych wydatków ⓘ

Ogółem wartość wydatków (netto)	2 500,00 zł	Wartość refundacji *	0 zł
Koszty dodatkowe	zł	Ogółem wnioskowane środki do refundacji	0,00 zł

Pole **Ogółem wartość wydatków (netto)** – pole zablokowane do edycji, wypełnione automatycznie, tj. suma wartości kwot z pola „łączna wartość netto (PLN)” przy poszczególnych pszczelarzach.

Pole **Wartość refundacji (PLN)** – pole edytowalne. Należy wpisać kwotę wyliczoną z uwzględnieniem założeń przedmiotowej interwencji, tj. Refundacja do **60% kosztów netto zakupu, tj. kwoty z pola: „Ogółem wartość wydatków (netto)”** oraz **100 zł w przeliczeniu na jeden pień pszczeli i nie więcej niż 15 000,00 zł na pszczelarza**. System podpowie jaka jest maksymalna wartość refundacji po wpisaniu wartości zawyżonej.

Pole **Koszty dodatkowe** - pole edytowalne. Należy wpisać kwotę wyliczoną z uwzględnieniem założeń przedmiotowej interwencji, tj. wartość udokumentowanych kosztów bezpośrednio związanych z wykonaniem projektu do 4% kwoty z pola „**Wartość refundacji (PLN)**” oraz **nie więcej niż 65 zł w przeliczeniu na danego pszczelarza**.

4. Część „Oświadczenia”

Zapoznanie się z treścią oświadczeń jest obowiązkowe. Przy każdym z oświadczeń należy, po zapoznaniu się z jego treścią, zaznaczyć checkbox. Brak zaznaczenia któregośkolwiek checkboxu uniemożliwia przejścia do następnej części formularza wniosku.

Następnie należy nacisnąć przycisk **Dalej** co umożliwi przejście do kolejnej części wniosku.

5. Część „Załączniki”

W tej części wniosku Wnioskodawca ma możliwość załączenia skanów dokumentów do wniosku.

W ramach przedmiotowej interwencji OSOBY FIZYCZNE (pszczelarze indywidualni) zobowiązani są do załączenia do wniosku skanu wypełnionego i podpisanego załącznika Nr 11 do *Regulaminu naborów Wniosków o Przyznanie Pomocy dla interwencji w sektorze pszczelarskim (I.6.1.-I.6.7) na rok pszczelarski 2024 w ramach Planu Strategicznego dla Wspólnej Polityki Rolnej na lata 2023-2027.*

Ww. Regulamin wraz z załącznikami udostępniony jest na stronie internetowej ARiMR pod linkiem: <https://www.gov.pl/web/arimr/interwencje-pszczelarskie>.

Ponadto należy wskazać, iż zawieranie umów w ramach przedmiotowej interwencji jest procesem dwuetapowym obejmującym takie etapy jak:

- **odbiór i odczytanie umowy**

oraz

- **autoryzację umowy.**

Należy wskazać, iż umowa jest autoryzowana numerem EP wnioskodawcy, a w przypadku podmiotu niebędącego osobą fizyczną numerem EP osoby:

1. uprawnionej do reprezentacji tego podmiotu – jeżeli jego reprezentacja jest jednoosobowa;

2. upoważnionej przez osoby uprawnione do reprezentacji tego podmiotu – jeżeli jego reprezentacja jest wieloosobowa.

Zatem, niezbędnym jest, aby organizacja pszczelarska każdorazowo załączała do Wniosku stosowne upoważnienie w ww. zakresie, zgodnie z zał. 9 do „Regulaminu”.

Dołączane do wniosku dokumenty powinny być aktualne i zawierać dane prawdziwe i zgodne ze stanem faktycznym. Dokumenty, takie jak: opinie, protokoły, odpisy, wypisy, zaświadczenia, itp. uznawane są za ważne bezterminowo, jeżeli w ich treści albo w Instrukcji do wniosku nie określono inaczej. Wnioskodawca nie może załączyć plików o takich samych nazwach.

Wymagania dotyczące składanych załączników:

- maksymalny dopuszczalny rozmiar pliku załącznika to 50 MB,
- dopuszczalne są następujące typy plików: .doc, .docx, .xls, .xlsx, .csv, .ppt, .pptx, .jpg, .jpeg, .tif, .tiff, .geotiff, .png, .svg, .pdf, .txt, .rtf, .xps, .odt, .ods, .odp, .zip, .tar, .gz (.gzip), .7Z, .xml, .xsd, .gml, .rng, .xsl, .xslt, .tsl, .XMLsig, .XAdES, .PAdES, .CAAdES, .ASIC, .XMLenc, .wav, .mp3, .avi, .mpg, .mpeg, .mp4, .m4a, .mpeg4, .ogg, .ogv, .dwg, .dwf, .dxf, .dgn, .jp2. Jeśli wnioskodawca zamierza załączyć załącznik typ pliku, który nie został wymieniony w powyższym wykazie, to należy ten plik skompresować (spakować) za pomocą aplikacji do kompresowania plików, aby w efekcie uzyskać plik z jednym z rozszerzeń: .zip, .tar, .gz (.gzip), .7Z.
- nazwa pliku załącznika nie może być dłuższa niż 48 znaków wraz z rozszerzeniem pliku,
- w danej kategorii załącznika można dodać maksymalnie 50 załączników.

Załączniki do wniosku lub innego pisma dołącza się jako dokumenty utworzone za pomocą PUE, a w przypadku, gdy stanowią dokumenty wymagające opatrzenia podpisem przez osobę trzecią, dołącza się je w postaci elektronicznej jako:

- 1) dokumenty opatrzone przez tę osobę kwalifikowanym podpisem elektronicznym, podpisem osobistym albo podpisem zaufanym, albo
- 2) elektroniczne kopie dokumentów sporządzonych w postaci papierowej i opatrzonych przez tę osobę podpisem własnoręcznym, zapisane w formacie określonym w przepisach wydanych na podstawie art. 18 pkt 3 ustawy o informatyzacji działalności podmiotów realizujących zadania publiczne.

W przypadku, gdy kopie dokumentów wymagających opatrzenia podpisem przez osobę trzecią, nie zostały dołączone do wniosku złożonego za pomocą PUE, dokumenty te można złożyć bezpośrednio w ARiMR lub nadać w placówce pocztowej operatora pocztowego w rozumieniu art. 3 pkt 12 ustawy z dnia 23 listopada 2012 r. – Prawo pocztowe (Dz. U. z 2022 r. poz. 896, z późn. zm.) lub w placówce podmiotu zajmującego się doręczaniem korespondencji na terenie Unii Europejskiej w tym również za pośrednictwem usługi „Pocztex” - Kuriera Poczty Polskiej, albo wysłać na adres do doręczeń elektronicznych, o którym mowa w art. 2 pkt 1 ustawy z dnia 18 listopada 2020 r. o doręczeniach elektronicznych (Dz. U. z 2023 r. poz. 285, z późn. zm.).

W przypadku, jeśli dokumenty załączane do wniosku są sporządzone w języku obcym, wnioskodawca jest zobowiązany przekazać do ARiMR oryginały tłumaczeń danych dokumentów na język polski, dokonanych przez tłumacza przysięgłego. Na sporządzonych tłumaczeniach i odpisach dokumentów powinien figurować zapis, czy zostały one sporządzone z oryginałów, czy też z tłumaczeń lub odpisów dokumentów oraz czy tłumaczenie lub odpis jest poświadczony i przez kogo, stosownie do art. 18 ust. 2 ustawy z dnia 25 listopada 2004 r. o zawodzie tłumacza przysięgłego (Dz. U. z 2019 r. poz. 1326).

Następnie należy nacisnąć przycisk **Dalej** co umożliwi przejście do kolejnej części wniosku.

6. Część „Informacja o korespondencji elektronicznej”

Zapoznanie się z treścią zgody jest obowiązkowe.

Po zapoznaniu się z informacjami zawartymi w tej części wniosku należy wprowadzić numeru telefonu oraz adresu poczty elektronicznej. Powiadomienia o wszelkich dokumentach, które pojawią się w tej sprawie na PUE, będą przychodziły na wskazane kanały komunikacji.

Po potwierdzeniu prawidłowości danych nastąpi przejście do części **Podgląd wniosku**.

7. Część „Podgląd wniosku”

Po przejściu do tej części wyświetlony zostanie Wniosek o przyznanie pomocy zawierający wprowadzone dane. Należy sprawdzić wszystkie dane i jeśli są poprawne należy nacisnąć przycisk **Wyślij**.

Przycisk ten będzie aktywny jedynie w okresie trwania naboru.

Jeżeli dane wymagają poprawy – należy dokonać zmiany przed wysłaniem wniosku. Zmiany należy dokonać poprzez cofnięcie się do części wniosku wymagającej poprawy.


UWAGA!!!


Po wysłaniu Wniosku nie ma możliwości wprowadzania zmian. W okresie trwania naboru jest możliwość wycofania wniosku i złożenia ponownie.


Po zakończeniu trwania naboru nie ma możliwości złożenia Wniosku.

8. INFORMACJE OGOLNE

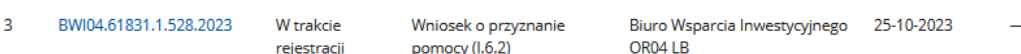
Przed wysłaniem, Wnioskodawca w zakładce „Moje sprawy” -> „Wnioski PS WPR 2023-2027” ma informację, że wniosek, który zaczął tworzyć został zapisany i posiada status: Wersja robocza wniosku”, jak niżej:



Poprzez ikonę: „edytuj”  ma możliwość edytowania wniosku, uzupełniania i zmieniania oraz wysłania.

Poprzez ikonkę: „usuń”  ma możliwość usunięcia wersji roboczej wniosku i **w trakcie trwania naboru** rozpocząć tworzenie kolejnej wersji wniosku. Należy wskazać, iż po zakończeniu trwania naboru nie ma możliwości utworzenia wersji roboczej wniosku i jego wysłania.



Po wysłaniu wniosku, Wnioskodawca w zakładce „Moje sprawy” -> „Wnioski PS WPR 2023-2027” ma informację:



Status „**W trakcie rejestracji**” – świadczy, że wniosek został wysłany i jeszcze nie wpłynął do danego Oddziału Regionalnego ARiMR, jest w trakcie rejestracji w systemie kancelaryjnym Agencji.

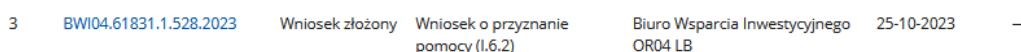
Po otrzymaniu informacji, na jeden z kanałów komunikacyjnych (mail, sms) wskazany w części: „**Informacja o korespondencji elektronicznej**” o treści:

Potwierdzenie złożenia dokumentu

 powiadomienia@arimr-pue.gov.pl
Do 

Informujemy, że Wniosek pszczelarski o przyznanie pomocy z dnia 2023.10.27 został prawidłowo zarejestrowany w systemie ARiMR pod numerem: 202310250001312352.

Wnioskodawca w zakładce „Moje sprawy” -> „Wnioski PS WPR 2023-2027” ma informację:



Status wniosku: „**Wniosek złożony**” oznacza, że wniosek został zarejestrowany w danym Oddziale Regionalnym ARiMR i jest gotowy do weryfikacji. W trakcie trwania obsługi status wniosku będzie się zmieniał w zależności od etapu na jakim będzie się znajdował w momencie wejścia w zakładkę: „Moje sprawy” -> „Wnioski PS WPR 2023-2027”.

Dodatkowo, Wnioskodawca w ww. zakładce ma informację w zakresie:

- znaku sprawy, pod jaką jego Wniosek został zarejestrowany w Oddziale Regionalnym i od tego momentu wszelka dokumentacja w tej sprawie będzie opatrzona nadanym znakiem,
- tytuł sprawy: Wnioskodawca ma informację w ramach jakiej interwencji złożył wniosek,
- jednostki obsługującej: Wnioski w ramach interwencji pszczelarskich obsługiwane są przez Biura Wsparcia Inwestycyjnego danego Oddziału Regionalnego. Skrót tj. OR04 LB wskazują Oddział Regionalny. Lista Oddziałów Regionalnych wraz z informacjami do kontaktu są opublikowane na stronie internetowej ARiMR pod linkiem: <https://www.gov.pl/web/arimr/oddzialy-regionalne-i-biura-powiatowe>,
- daty utworzenia i wysłania Wniosku.

Wnioskodawca, klikając w znak sprawy danego wniosku:

3	BWI04.61831.1.528.2023	Wniosek złożony	Wniosek o przyznanie	Biuro Wsparcia Inwestycyjnego OR04 LB	25-10-2023	—
---	------------------------	-----------------	----------------------	--	------------	---


zostanie przeniesiony do informacji dotyczącej, wszelkiej dokumentacji w danej sprawie, tj.:


[Moje sprawy](#) > [Wnioski PS WPR 2023-2027](#) > [Wnioski PS WPR 2023-2027 rozwinięcie](#)

[BWI04.61831.1.528.2023](#) Wniosek o objęcie wsparciem w ramach inwestycji

WYCOFAJ

Lp.	Numer dokumentu	Treść dokumentu	Data pisma/wniosku	Nadawca/Jednostka obsługująca
1	RWE.BWI04.2023.4971	Potwierdzenie Przedłożenia Dokumentu	27-10-2023	Biuro Wsparcia Inwestycyjnego OR04 LB
2	RWE.BWI04.2023.4970	Wniosek o przyznanie pomocy PS WPR I.6.2 Interwencja w sektorze pszczelarstwie – inwestycje, wspieranie modernizacji gospodarstw pasiecznych	27-10-2023	Biuro Wsparcia Inwestycyjnego OR04 LB

Ikonka  umożliwi podgląd złożonego wniosku.

Ikonka  a także przycisk: **WYCOFAJ** umożliwi wycofanie wniosku. W trakcie trwania naboru jest możliwość wycofania wniosku i złożenia jego ponownie. **Po zakończeniu trwania naboru po wycofaniu wniosku, nie ma możliwości złożenia jego ponownie.**

Dokument „Potwierdzenie Przedłożenia dokumentu” jest dla Wnioskodawcy potwierdzeniem, że Wniosek został złożony.