Analiza zachorowań na wybrane choroby zakaźne w III kwartale 2026 r.

Lp.	Jednostka chorobowa	Liczba zachorowań
1.	Dur brzuszny	0
2.	Czerwonka	0
3.	**Zatrucia pokarmowe Salmonellozy**	**5**
4.	Zatrucia grzybami	0
5.	Botulizm	0
6.	Biegunka u dzieci do lat 2:	9
7.	**Wirusowe zapalenie wątroby - ogółem, w tym:**	**5**
	WZW A	**1**
	WZW B przewlekle	**0**
	WZW B ostre	0
	WZW C	**4**
	WZW B + C	0
	inne i nieokreślone	0
8.	**Krztusiec**	**0**
9.	**Odra**	**0**
10.	Różyczka	0
11.	**Nagminne zapalenie przyusznic (świnka)**	**0**
12.	**AIDS**	**0**
13.	**Borelioza**	**17**
14.	**Neuroborelioza**	**0**
14.	Osoby ze styczności i narażenia na wściekliznę / potrzeba szczepień	**2**
15.	**Choroba meningokokowa inwazyjna**	**0**
16.	**Choroba wywołana przez *Streptococcus pneumoniae* inwazyjna**	**1**
17.	**Inne bakteryjne zakażenia jelitowe wywołane przez Campylobacter**	**3**
18.	**Inne bakteryjne zakażenia jelitowe wywołane przez Clostridium difficile**	**9**
19.	**Inne bakteryjne zakażenia jelitowe wywołane przez E.coli inną i BNO**	**3**
20.	**Kiła**	**1**
21.	**Rzeżączka**	**2**

Liczba zachorowań na ospę wietrzną z podziałem na miesiące w 2026 r.

	Liczba zachorowań
styczeń	38
luty	37
marzec	72
kwiecień	94
maj	51
czerwiec	20
lipiec	12
sierpień	12
wrzesień	15

Liczba zachorowań na ospę wietrzną z podziałem na miesiące w 2026 r.

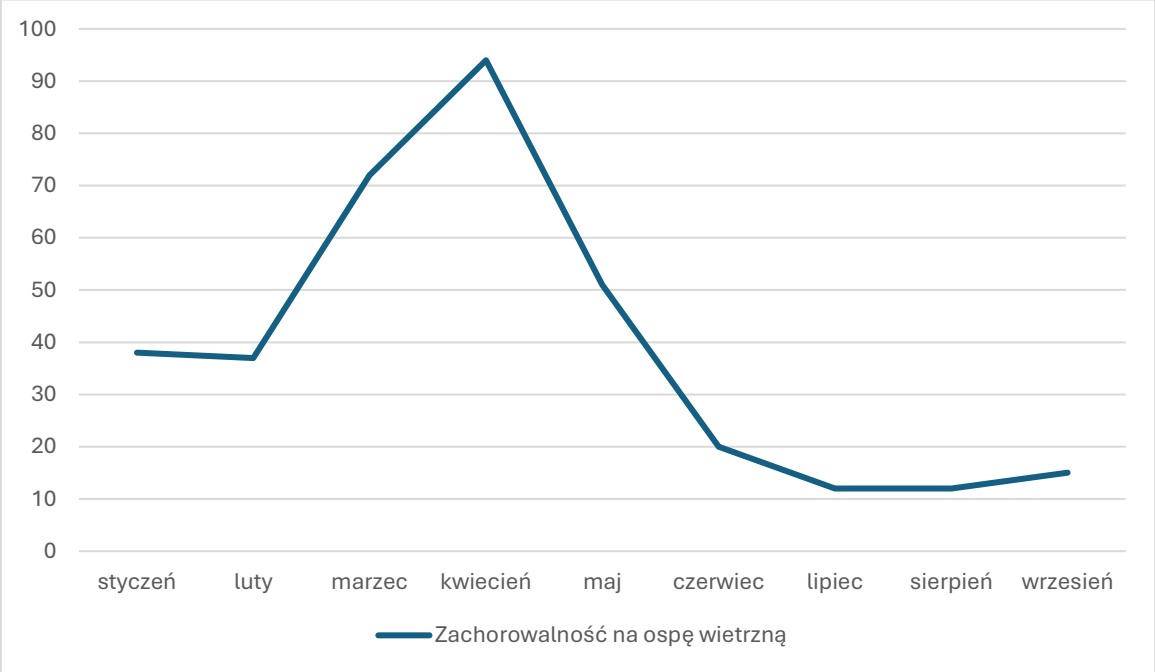

Liczba zachorowań na szkarlatynę z podziałem na miesiące w 2026 r.

	Liczba zachorowań
styczeń	3
luty	9
marzec	2
kwiecień	4
maj	5
czerwiec	4
lipiec	1
sierpień	1
wrzesień	2

Liczba zachorowań na szkarlatynę z podziałem na miesiące w 2026 r.

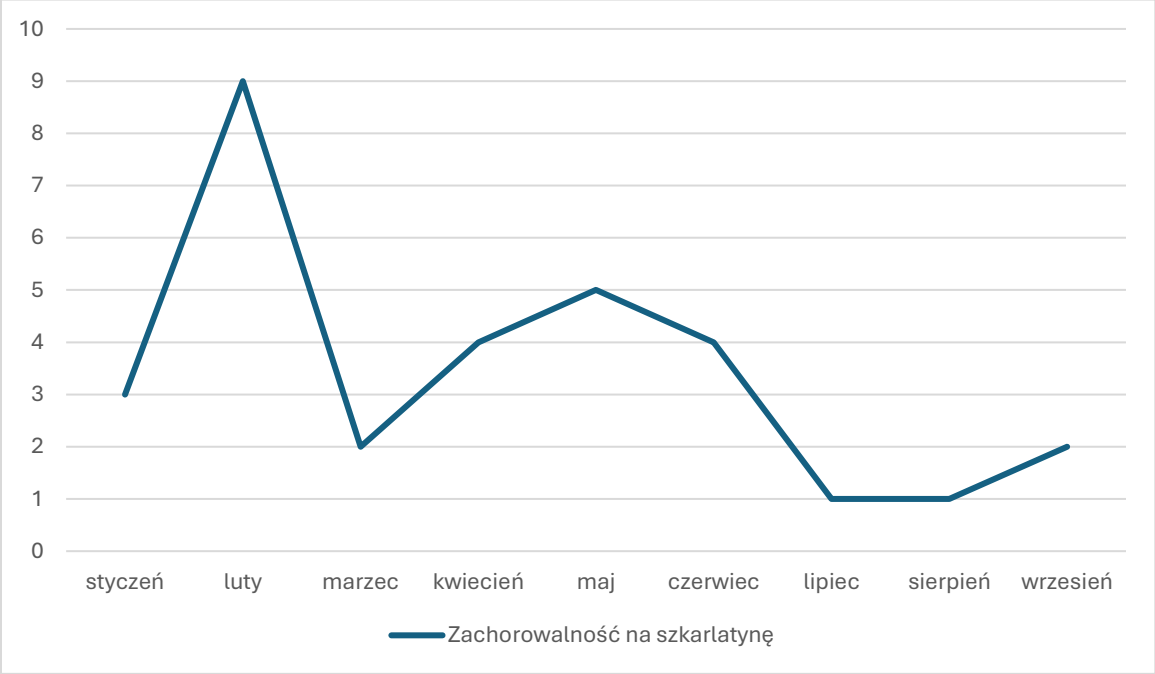

Analiza porównawcza liczby zachorowań na ospę i szkarlatynę w III kwartale 2026 r.

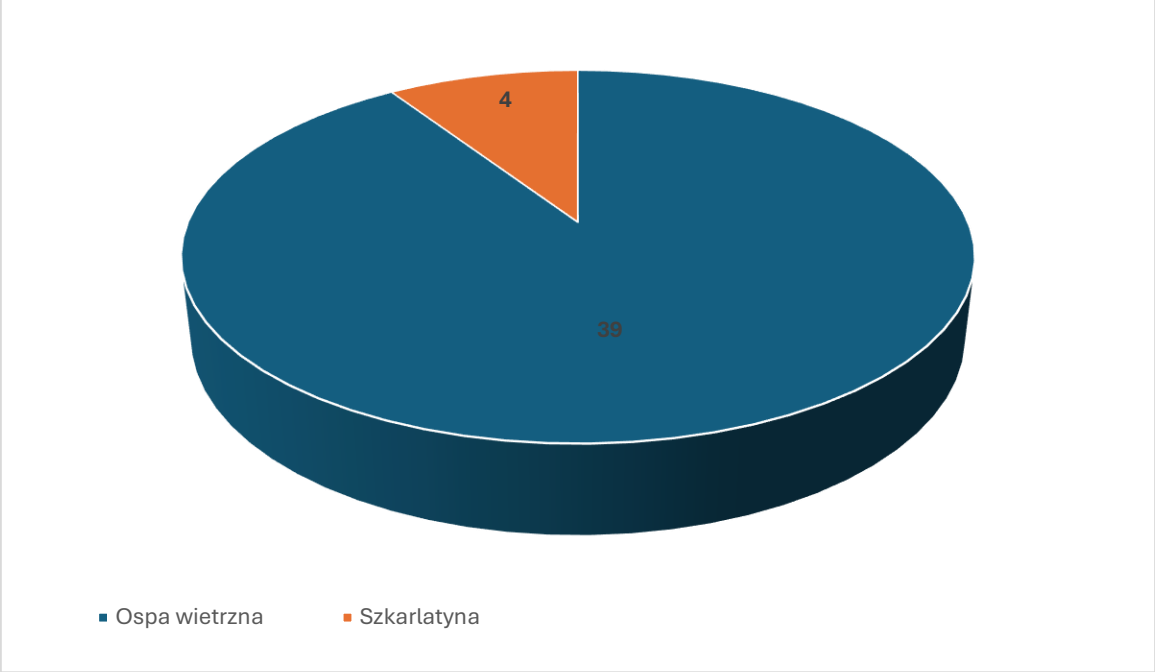

Liczba zachorowań na grypę z podziałem na miesiące w 2026 r.

	Liczba zachorowań
styczeń	351
luty	548
marzec	63
kwiecień	6
maj	3
czerwiec	1
lipiec	0
sierpień	1
wrzesień	0

Liczba zachorowań na grypę z podziałem na miesiące w 2026 r.

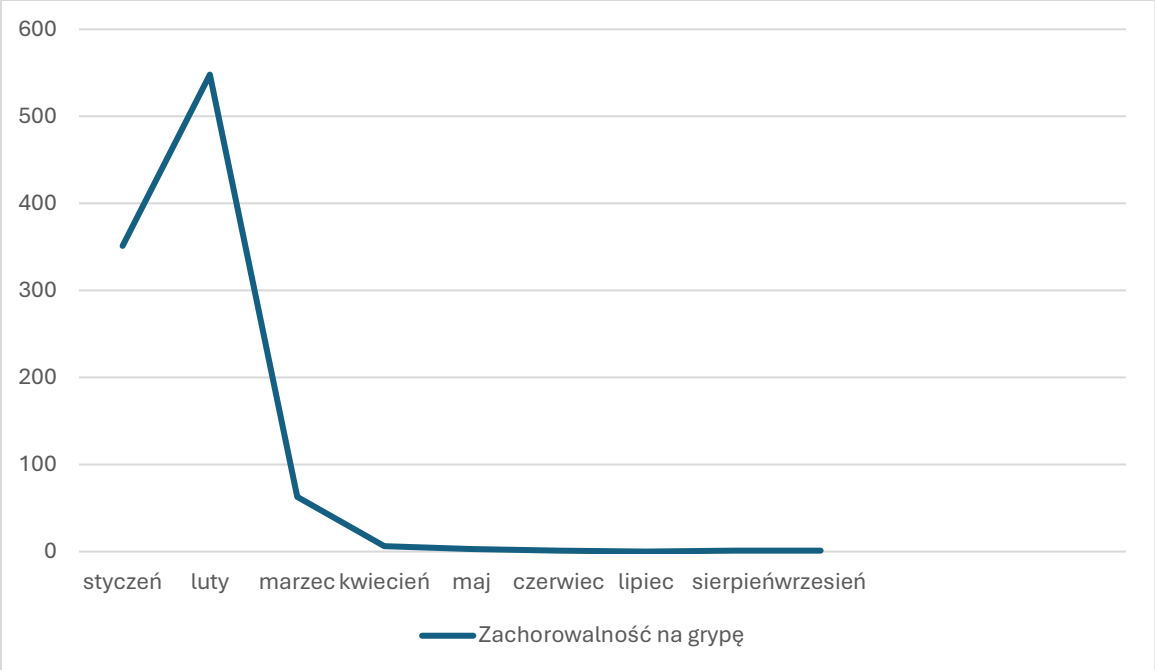

Liczba zachorowań na COVID-19 z podziałem na miesiące w 2026 r.

	Liczba zachorowań
styczeń	20
luty	28
marzec	22
kwiecień	4
maj	1
czerwiec	0
lipiec	0
sierpień	3
wrzesień	11

Liczba zachorowań na COVID-19 z podziałem na miesiące w 2026 r.

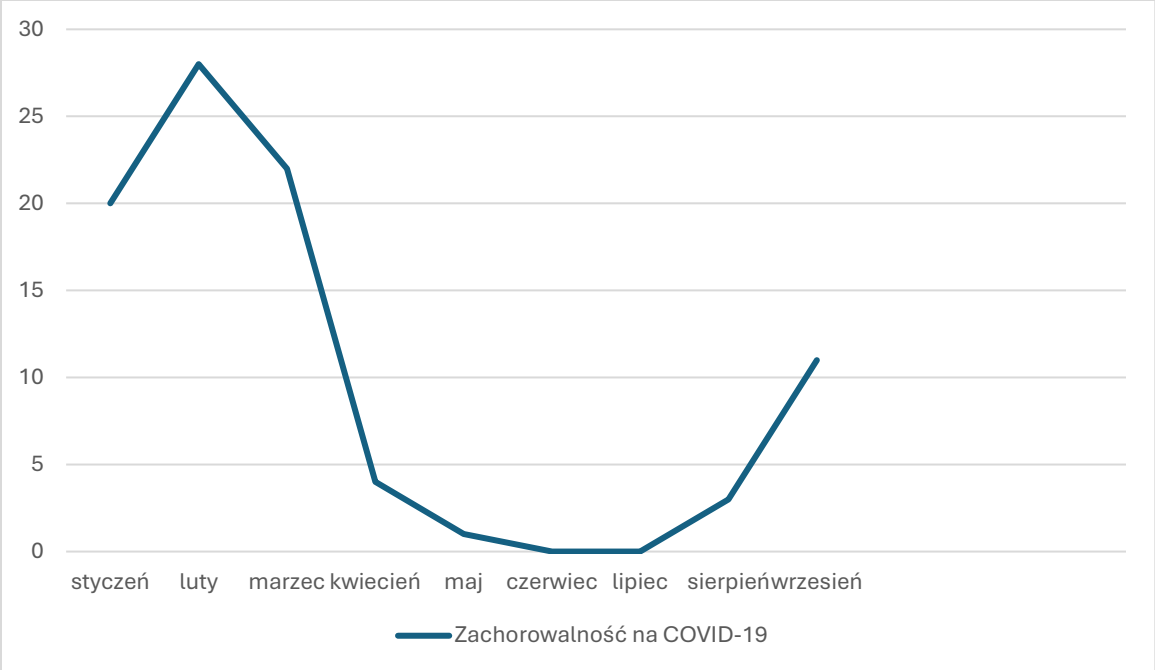

Liczba zakażeń wirusem RSV z podziałem na miesiące w 2026 r.

	Liczba zakażeń
styczeń	123
luty	121
marzec	113
kwiecień	61
maj	11
czerwiec	1
lipiec	2
sierpień	1
wrzesień	1

Liczba zakażeń wirusem RSV z podziałem na miesiące w 2026 r.

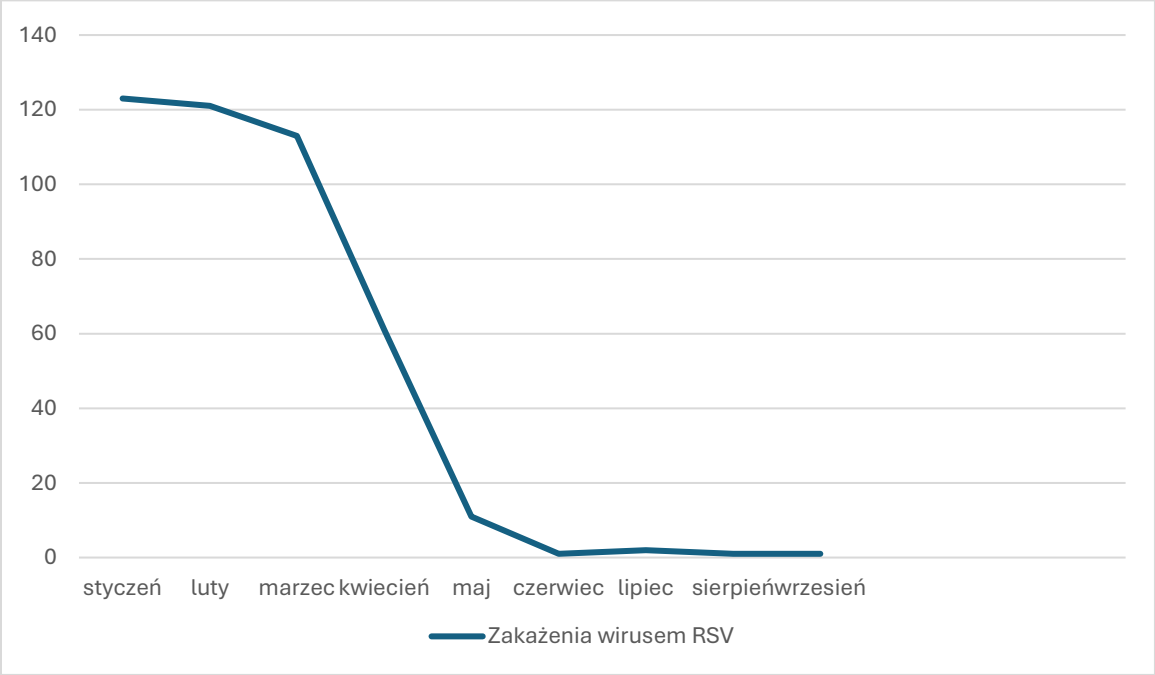

Analiza porównawcza liczby zachorowań wywołanych wirusami układu oddechowego w 2026 r.

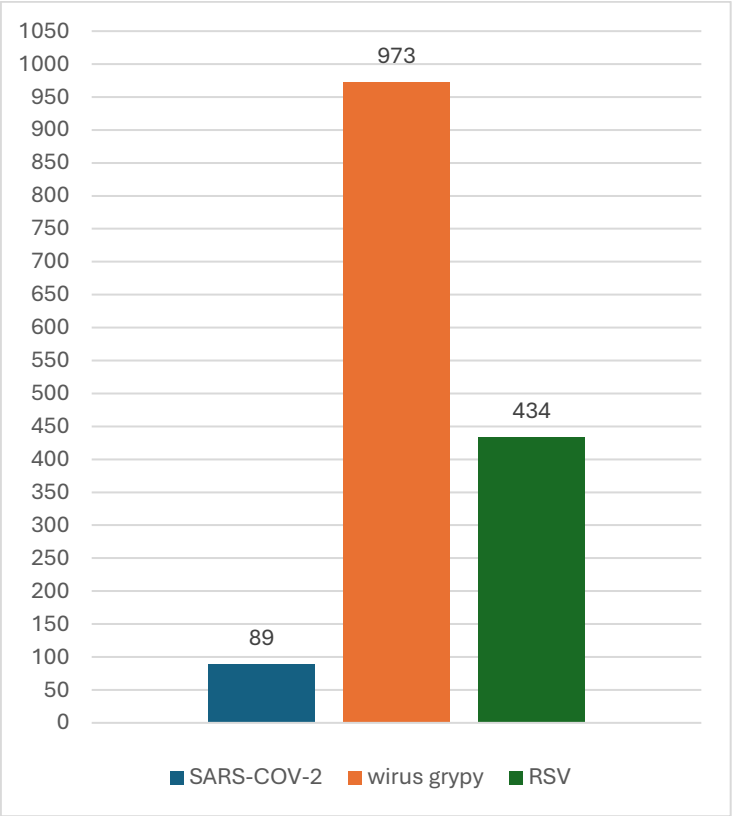

Liczba zachorowań na krztusiec z podziałem na miesiące w 2026 r.

	Liczba zachorowań
styczeń	1
luty	0
marzec	0
kwiecień	0
maj	0
czerwiec	0
lipiec	0
sierpień	0
wrzesień	0

Liczba zachorowań na krztusiec z podziałem na miesiące w 2026 r.

