



Agencja Restrukturyzacji
i Modernizacji Rolnictwa



Plan
Strategiczny dla
Wspólnej
Polityki
Rolnej
na lata 2023-2027

INSTRUKCJA WYPEŁNIANIA WNIOSKU O PRYZNANIE POMOCY FINANSOWEJ W RAMACH PLANU STRATEGICZNEGO DLA WSPÓLNEJ POLITYKI ROLNEJ NA LATA 2023-2027 DLA INTERWENCJI I.6.7 „WSPIERANIE BADANIA JAKOŚCI HANDLOWEJ MIODU ORAZ IDENTYFIKACJA MIODÓW ODMIANOWYCH”

I. Informacje wstępne

Pomoc finansową w ramach interwencji I.6.7 „Wspieranie badania jakości handlowej miodu oraz identyfikacja miodów odmianowych” (zwanej dalej I.6.7), przyznaje się na podstawie *Regulaminu naborów wniosków o przyznanie pomocy finansowej dla interwencji w sektorze pszczelarskim (I.6.1-I.6.7) na rok pszczelarski 2026 w ramach Planu Strategicznego dla Wspólnej Polityki Rolnej na lata 2023-2027*.

II. Informacje ogólne

- Przed wypełnieniem formularza wniosku o przyznanie pomocy w ramach I.6.7 (zwanego dalej wnioskiem) należy zapoznać się z:
 - zasadami przyznawania pomocy, zawartymi w dokumentach zatwierdzonych przez Ministra Rolnictwa i Rozwoju Wsi:
 - Wytycznych podstawowych w zakresie pomocy finansowej w ramach Planu Strategicznego dla Wspólnej Polityki Rolnej na lata 2023-2027 (<https://www.gov.pl/web/rolnictwo/wytyczne-podstawowe-w-zakresie-pomocy-finansowej-w-ramach-planu-strategicznego-dla-wspolnej-polityki-rolnej-na-lata-20232027>);
 - Wytycznych szczegółowych w zakresie przyznawania, wypłaty i zwrotu pomocy w ramach Planu Strategicznego dla Wspólnej Polityki Rolnej na lata 2023–2027 dla interwencji w sektorze pszczelarskim (<https://www.gov.pl/web/rolnictwo/wytyczne-szczegolowe-w-zakresie-pryznawania-wypłaty-i-zwrotu-pomocy-finansowej-w-ramach-planu-strategicznego-dla-wspolnej-polityki-rolnej-na-lata-20232027-dla-interwencji-w-sektorze-pszczelarskim>);
 - Regulaminem naborów wniosków o przyznanie pomocy finansowej dla interwencji w sektorze pszczelarskim (I.6.1-I.6.7) na rok pszczelarski 2026 w ramach Planu Strategicznego dla Wspólnej Polityki Rolnej na lata 2023-2027*), ze wskazówkami dotyczącymi wypełniania wniosku zamieszczonymi w niniejszej instrukcji (<https://www.gov.pl/web/arimr/interwencje-pszczelarskie>).
- Wniosek wypełnia się i składa wyłącznie za pośrednictwem udostępnianej przez ARiMR Platformy Usług Elektronicznych (zwany dalej PUE). Wniosek jest dostępny dla użytkownika zalogowanego do PUE. Po wypełnieniu wszystkich wymaganych pól oraz dołączeniu niezbędnych załączników możliwe jest złożenie wniosku.
- Wniosek składa się w terminie określonym w ogłoszeniu o naborze (od 24 października 2025 r. do 28 listopada 2025 r.).
- Szczegółowe zasady dotyczące składania wniosku i jego rozpatrywania zawarte są w *Regulaminie naborów wniosków o przyznanie pomocy finansowej dla interwencji w sektorze pszczelarskim (I.6.1-I.6.7) na rok pszczelarski 2026 w ramach Planu Strategicznego dla Wspólnej Polityki Rolnej na lata 2023-2027*.
- W trakcie trwania naboru oraz po dniu jego zakończenia nie ma możliwości dokonania zmian w odniesieniu do złożonego wniosku. Wycofanie WOPP powoduje trwałe usunięcie wprowadzonych danych.
- W trakcie trwania naboru** (od 24 października 2025 r. do 28 listopada 2025 r.) Wnioskodawca, chcąc wprowadzić zmiany, może wycofać wniosek i złożyć wniosek ponownie. Wycofanie WOPP powoduje trwałe usunięcie wprowadzonych danych. Zatem, po wycofaniu wniosku, w celu złożenia ponownie wniosku należy wypełnić wszystkie niezbędne pola i załączyć wymagane dokumenty.
- Wnioskodawca jest zobowiązany do niezwłocznego informowania o wszelkich istotnych zmianach w zakresie danych i informacji zawartych we wniosku oraz dołączonych do niego dokumentach niezwłocznie po zaistnieniu tych zmian.

III. Jak wypełnić poszczególne pola formularza?

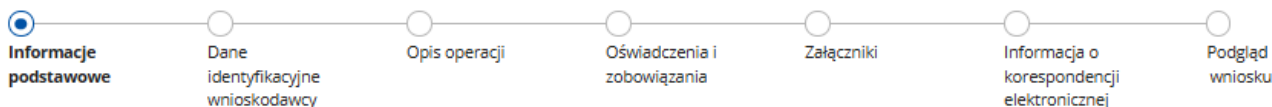
Pola/sekcje opatrzone gwiazdką (*) są obowiązkowe do wypełnienia lub dokonania wyboru

1. Część „Informacje podstawowe”

Wniosek o przyznanie pomocy

[← Opuść formularz](#)

I.6.7 Wspieranie badania jakości handlowej miodu oraz identyfikacja miodów odmianowych



Informacje podstawowe

Dane podstawowe

Nazwa funduszu

Europejski Fundusz Rolniczy Gwarancji

Nazwa programu

Plan Strategiczny dla Wspólnej Polityki Rolnej na lata 2023-2027 (PS WPR 2023-2027)

Nazwa interwencji

I.6.7 Wspieranie badania jakości handlowej miodu oraz identyfikacja miodów odmianowych

Cel interwencji

Zwiększenie zorientowania na rynek i konkurencyjności gospodarstw, zarówno w perspektywie krótkoterminowej, jak i długoterminowej, w tym większe ukierunkowanie na badania naukowe, technologię i cyfryzację.

Termin naboru

06-10-2025 - 29-11-2025

Wersja formularza: 4

[Przejdź dalej](#)

Sekcja: Nazwa funduszu

Pole zablokowane do edycji. Pole wypełnione automatycznie.

Sekcja: Nazwa programu

Pole zablokowane do edycji. Pole wypełnione automatycznie.

Sekcja: Nazwa interwencji

Pole zablokowane do edycji. Pole wypełnione automatycznie.

Sekcja: Cel interwencji

Pole zablokowane do edycji. Pole wypełnione automatycznie.

Sekcja: Termin naboru

Pole zablokowane do edycji. Pole wypełnione automatycznie.

2. Część „Dane identyfikacyjne wnioskodawcy”

Sekcja: Dane wnioskodawcy

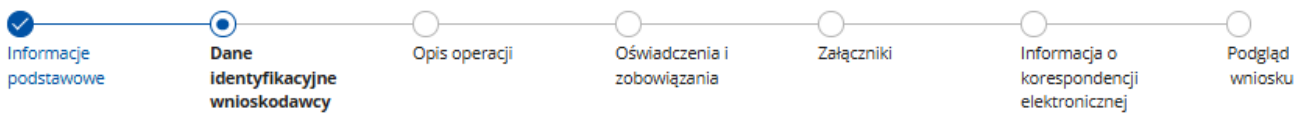
Pole zablokowane do edycji. Pole wypełnione automatycznie.

[Załatw sprawę](#) > [Złóż wniosek o przyznanie pomocy](#)

Wniosek o przyznanie pomocy

[← Opuść formularz](#)

I.6.7 Wspieranie badania jakości handlowej miodu oraz identyfikacja miodów odmianowych



Dane identyfikacyjne wnioskodawcy

 Pole obowiązkowe do wypełnienia

Dane wnioskodawcy

Numer EP

[zablokowane]

Nazwa

[zablokowane]

REGON

[zablokowane]

NIP

[zablokowane]

Adres wnioskodawcy

Województwo

[Redacted]

Powiat

[Redacted]

Gmina

[Redacted]

Kod pocztowy

[Redacted]

Pocztą

[Redacted]

Miejscowość

[Redacted]

Ulica

[Redacted]

Numer budynku

[Redacted]

Numer lokalu

[Redacted]

**Uwaga**

Powyższe dane zostały pobrane z ewidencji producentów. W przypadku braku aktualności wyświetlonych danych konieczne będzie złożenie wniosku o ich aktualizację we wpisie do ewidencji producentów. Szczegóły składania wniosku znajdują się na stronie internetowej ARiMR.

Poniższe dane identyfikacyjne i adresowe (z wyłączeniem pola: Nr paszportu w przypadku osoby fizycznej), wypełnione są danymi pozyskanymi z bazy Ewidencji Producentów (zwaną dalej: EP), która jest prowadzona przez ARiMR, na podstawie numeru EP wnioskodawcy wskazanego przy logowaniu do PUE.

W przypadku niezgodności wyświetlonych danych ze stanem faktycznym (np. zmiana adresu), zaleca się, aby wnioskodawca w pierwszej kolejności dokonał korekty swoich danych w EP, za pomocą złożonego do właściwego Biura Powiatowego ARiMR wniosku o wpis do ewidencji producentów w zakresie zmiany danych (dostępnego pod linkiem: <https://www.gov.pl/web/arimr/wniosek-o-wpis-do-ewidencji-producentow2>), a następnie (po dokonaniu korekty tych danych przez Biuro Powiatowe ARiMR), wysłał wniosek dotyczący I.6.7 za pomocą PUE.

Sekcja: Dane wnioskodawcy

W tej części wymagane są następujące dane identyfikacyjne w zależności od formy prawnej wnioskodawcy:

- a) dla wnioskodawcy będącego osobą fizyczną posiadającą obywatelstwo polskie:
 - numer EP
 - nazwisko
 - imię
 - PESEL
- b) dla wnioskodawcy będącego osobą fizyczną nie posiadającą obywatelstwa polskiego:
 - numer EP

- nazwisko
 - imię
 - PESEL
 - nr paszportu
- c) dla wnioskodawcy będącego osobą prawną:
- numer EP
 - nazwa
 - REGON
 - NIP

Ww. pola są zablokowane do zmiany przez wnioskodawcę z wyłączeniem pola: Nr paszportu (które jest wymagane do uzupełnienia przez wnioskodawcę będącego osobą fizyczną nieposiadającą obywatelstwa polskiego lub gdy dla tej osoby nie został podany w EP numer PESEL). Pola wypełniane są automatycznie na podstawie danych z bazy EP.

W przypadku niezgodności wyświetlonych danych ze stanem faktycznym (np. zmiana adresu), zaleca się, aby wnioskodawca w pierwszej kolejności dokonał korekty swoich danych w EP, za pomocą złożonego do właściwego Biura Powiatowego ARiMR wniosku o wpis do ewidencji producentów w zakresie zmiany danych (dostępnego pod linkiem: <https://www.gov.pl/web/arimr/wniosek-o-wpis-do-ewidencji-producentow2>), a następnie (po dokonaniu korekty tych danych przez biuro powiatowe ARiMR), wysłał wniosek dotyczący I.6.7 za pomocą PUE.

Sekcja: Adres wnioskodawcy

W tej części wymagane są następujące dane:

- miejscowość
- kod pocztowy
- poczta
- ulica
- numer domu
- numer lokalu


Pola zablokowane do edycji. Pola wypełniane są automatycznie na podstawie danych z bazy EP.

W przypadku niezgodności wyświetlonych danych ze stanem faktycznym (np. zmiana adresu), zaleca się, aby wnioskodawca w pierwszej kolejności dokonał korekty swoich danych w EP, za pomocą złożonego do właściwego Biura Powiatowego ARiMR wniosku o wpis do ewidencji producentów w zakresie zmiany danych (dostępnego pod linkiem: <https://www.gov.pl/web/arimr/wniosek-o-wpis-do-ewidencji-producentow2>), a następnie (po dokonaniu korekty tych danych przez biuro powiatowe ARiMR), wysłał wniosek dotyczący I.6.7 za pomocą PUE.

Sekcja: Przynależność do grupy

Sekcja widoczna w przypadku, gdy o pomoc wnioskuje osoba prawna.

Podmioty należące do grupy

 Należy dodać co najmniej jeden podmiot w przypadku przynależności do grupy

Oświadczam, że: *

- przynależę do grupy o której mowa w art. 2 pkt 11 dyrektywy Parlamentu Europejskiego i Rady 2013/34/UE
- nie przynależę do wyżej wymienionej grupy

[+ Dodaj podmiot](#)

Nazwa podmiotu	Numer identyfikacyjny VAT lub NIP	Rodzaj relacji	Akcje
----------------	-----------------------------------	----------------	-------

Brak danych do wyświetlenia

Wersja formularza: 4

[Cofnij](#)

[Przejdź dalej](#)

W zależności od stanu faktycznego spółka zaznacza właściwą odpowiedź, posiłkując się poniższymi wyjaśnieniami.

Grupa oznacza spółkę dominującą i wszystkie jej spółki zależne. Przez spółkę rozumie się: spółkę akcyjną, spółkę z ograniczoną odpowiedzialnością, spółkę komandytowo-akcyjną, spółkę jawną i spółkę komandytową.

Jeżeli wnioskodawca jest spółką akcyjną, spółką z ograniczoną odpowiedzialnością, spółką komandytowo-akcyjną, spółką jawną albo spółką komandytową i występuje co najmniej jeden z przypadków określonych poniżej, tj.:

- a) posiada bezpośrednio lub pośrednio większość ogólnej liczby głosów w organie stanowiącym jednostki zależnej, także na podstawie porozumień z innymi uprawnionymi do głosu, wykonującymi prawa głosu zgodnie z wolą jednostki dominującej, lub
- b) jest udziałowcem jednostki zależnej i jest uprawniony do kierowania polityką finansową i operacyjną tej jednostki zależnej w sposób samodzielny lub przez wyznaczone przez siebie osoby lub jednostki na podstawie umowy zawartej z innymi uprawnionymi do głosu, posiadającymi na podstawie statutu lub umowy spółki, łącznie z jednostką dominującą, większość ogólnej liczby głosów w organie stanowiącym, lub
- c) jest udziałowcem jednostki zależnej i jest uprawniony do powoływania i odwoływania większości członków organów zarządzających, nadzorujących lub administrujących tej jednostki zależnej, lub
- d) jest udziałowcem jednostki zależnej, której więcej niż połowę składu organów zarządzających, nadzorujących lub administrujących w poprzednim roku obrotowym, w ciągu bieżącego roku obrotowego i do czasu sporządzenia sprawozdania finansowego za bieżący rok obrotowy stanowią osoby powołane do pełnienia tych funkcji w rezultacie wykonywania przez jednostkę dominującą prawa głosu w organach tej jednostki zależnej, chyba że inna jednostka lub osoba ma w stosunku do tej jednostki zależnej prawa, o których mowa w lit. a, c lub e, lub
- e) jest udziałowcem jednostki zależnej i jest uprawniony do kierowania polityką finansową i operacyjną tej jednostki zależnej, na podstawie umowy zawartej z tą jednostką zależną albo statutu lub umowy tej jednostki zależnej,

to wówczas zaznacza odpowiedź **TAK**. Wówczas udostępnione zostanie sekcja **Podmioty należące do grupy**, w której należy wprowadzić dane dla każdego z podmiotów w odniesieniu do których zachodzi co najmniej jedna przesłanka wskazana w lit. a–e wchodzących w skład grupy. Po wciśnięciu przycisku **Dodaj** udostępnione zostanie okno, w którym należy wpisać:

- nazwę podmiotu,
- numer identyfikacyjny VAT/NIP,
- rodzaj relacji (do wyboru z listy: dominująca najwyższego szczebla, dominująca, zależna).



Dodawanie podmiotu

przynależącego do grupy, o której mowa w art. 2 pkt 11 dyrektywy Parlamentu Europejskiego i Rady 2013/34/UE

* Pole obowiązkowe do wypełnienia

Dane identyfikacyjne

Nazwa podmiotu *

Numer identyfikacyjny VAT lub NIP *

Rodzaj relacji *



Anuluj

Zapisz i dodaj kolejny podmiot

Zapisz i wróć

Dane identyfikacyjne

Nazwa podmiotu *

Wpisz nazwę podmiotu

Numer identyfikacyjny VAT lub NIP *

Wpisz numer identyfikacyjny VAT lub NIP

Rodzaj relacji *

Wybierz

dominująca najwyższego szczebla

dominująca

zależna

Poszczególne pozycje można modyfikować lub usuwać wykorzystując do tego celu przyciski umieszczone po prawej stronie tabeli. W przypadku gdy wnioskodawca nie należy do grupy zdefiniowanej powyżej zaznacza odpowiedź **NIE** i przechodzi do dalszego wypełniania wniosku.

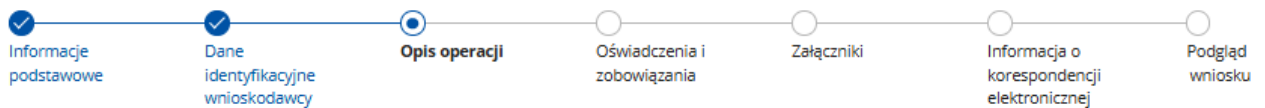
nie przynależę do wyżej wymienionej grupy


3. Część „Opis operacji”

Każdy wnioskodawca wypełnia tę część wniosku.

Sekcja: Dane dotyczące operacji**Wniosek o przyznanie pomocy**[← Opuść formularz](#)

I.6.7 Wspieranie badania jakości handlowej miodu oraz identyfikacja miodów odmianowych

**Opis operacji**

 * Pole obowiązkowe do wypełnienia

Dane dotyczące operacji

Liczba pni *

Wpisz liczbę pni pszczelich

W tej części należy wskazać **liczbę posiadanych pni pszczelich**. Wymagane jest, aby liczba pni pszczelich wskazana we wniosku o przyznanie pomocy była zgodna z liczbą pni pszczelich widniejącą w zasobach właściwego Powiatowego Lekarza Weterynarii w 2025 r. Liczba pni pszczelich może być potwierdzona zaświadczeniem weterynaryjnym złożonym wraz z wnioskiem o pomoc

finansową dla pszczelarzy do przezimowanych rodzin pszczelich (nabór 2025) lub zaświadczeniem weterynaryjnym złożonym wraz z wnioskiem o przyznanie pomocy. W przypadku niezłożenia dokumentu potwierdzającego liczbę pni pszczelich posiadanych w 2025 r., ARiMR dokona potwierdzenia liczby pni pszczelich w zasobach właściwego Powiatowego Lekarza Weterynarii.

Należy wskazać, iż warunkiem uczestnictwa w interwencji jest posiadanie przez wnioskodawcę co najmniej 10 pni pszczelich.

W przypadku, gdy Wnioskodawca posiada mniej niż 10 pni pszczelich system nie pozwoli przejść dalej z wypełnianiem formularza wniosku.

Liczba pni pszczelich *

8

Liczba wprowadzonych pni pszczelich nie może być mniejsza niż 10

Sekcja 2: Zaświadczenia weterynaryjne

Zaświadczenie weterynaryjne

Oświadczam, że: *

- brałem udział w mechanizmie dla przezimowanych rodzin pszczelich i liczba rodzin pszczelich nie uległa zmianie
- brałem udział w mechanizmie dla przezimowanych rodzin pszczelich i liczba rodzin pszczelich uległa zmianie
- nie brałem udziału w mechanizmie dla przezimowanych rodzin pszczelich

Adres pasieki

① Należy dodać co najmniej jeden adres pasieki, z której pochodzą pnie pszczele

Województwo *

Powiat

+ Dodaj kolejny adres

Jeżeli **wnioskodawca** brał udział w mechanizmie dla przezimowanych rodzin pszczelich (nabór 2025) i liczba pni pszczelich nie uległa zmianie, **wówczas nie jest wymagane ponowne dołączenie zaświadczenia weterynaryjnego wystawionego przez lekarza weterynarii, złożonego do ARiMR w ramach pomocy dla pszczelarzy do przezimowanych rodzin pszczelich w naborze 2025.**

W przypadku, gdy **wnioskodawca**:

- nie brał udziału w mechanizmie dla przezimowanych rodzin pszczelich w naborze 2025

lub

- brał udział w mechanizmie dla przezimowanych rodzin pszczelich w naborze 2025 i liczba pni pszczelich uległa zmianie (np.: wnioskodawca dokupił rodziny pszczele), należy wskazać adres pasieki. Jeżeli wnioskodawca ma kilka pasiek, które znajdują się w różnych powiatach poprzez wybranie przycisku „Dodaj kolejny adres” ma możliwość wskazania lokalizacji wszystkich swoich pasiek.

Wskazane adresy pasiek, będą stanowiły podstawę do weryfikacji zadeklarowanej we wniosku liczby pni pszczelich u powiatowych lekarzy weterynarii.

System umożliwia załączenie do wniosku zaświadczenia weterynaryjnego potwierdzającego posiadanie liczby pni pszczelich. **Załączenie przedmiotowego zaświadczenia nie jest obowiązkowe. Niemniej jednak, przekazanie zaświadczenia potwierdzającego zadeklarowaną liczbę pni pszczelich z roku 2025, skróci proces rozpatrywania wniosku o etap weryfikacji pni pszczelich u Powiatowych Lekarzy Weterynarii.**

Załącznik opcjonalny - zaświadczenie weterynaryjne

Maksymalny rozmiar pliku: 50 MB
 Maksymalna liczba załączników: 10
 Maksymalna długość nazwy pliku: 48 znaków
 Nazwa pliku nie może zawierać spacji

Przecignij i upuść plik tutaj lub [Dodaj pliki z dysku](#)

Liczba załączników: 0

W przypadku niezłożenia dokumentu potwierdzającego liczbę pni pszczelich posiadanych w 2025 r., ARiMR dokona potwierdzenia liczby pni pszczelich w zasobach właściwego Powiatowego Lekarza Weterynarii.

Sekcja: Cel operacji

Cel operacji

**Uwaga**

Wsparcie dla analiz miodu nie będzie obejmowało analiz wykonanych w celu potwierdzenia spełnienia standardowych wymagań dotyczących właściwości fizyko-chemicznych miodów, określonych w obowiązujących przepisach prawa, jak również analiz urzędowych

Wnioskowanie o refundację poniesionych kosztów *

- zakupu analiz fizyko-chemicznych miodu
- analizy pyłkowej miodu

W tej części należy wskazać, cel wnioskowania o refundację. Wnioskodawca musi wskazać co najmniej jeden z wymienionych celów operacji, tj.:

- zakup analiz fizyko-chemicznych miodu;
- analizy pyłkowej miodu.

Wsparcie przewidziane dla analiz miodu nie będzie obejmowało analiz wykonanych w celu potwierdzenia spełnienia standardowych wymagań dotyczących właściwości fizyko-chemicznych miodów, określonych w obowiązujących przepisach prawa, jak również analiz urzędowych.

Sekcja: Oświadczenie w zakresie umieszczania na rynku produktów pszczelich

Oświadczenie w zakresie umieszczania na rynku produktów pszczelich

- Oświadczam, że jestem producentem produktów pszczelich - umieszczam na rynku produkty pszczele zgodnie z obowiązującymi przepisami prawa, na przykład w ramach sprzedaży bezpośredniej czy rolniczego handlu detalicznego *

Decyzja weterynaryjna potwierdzająca fakt umieszczania na rynku produktów pszczelich

Maksymalny rozmiar pliku: 50 MB
 Maksymalna liczba załączników: 10
 Maksymalna długość nazwy pliku: 48 znaków
 Nazwa pliku nie może zawierać spacji

Przeciagnij i upuść plik tutaj lub [Dodaj pliki z dysku](#)

Liczba załączników: 0

Pole obowiązkowe do zaznaczenia. W tej sekcji obowiązkowo należy odznaczyć oświadczenie, tj.: *Oświadczam, że jestem producentem produktów pszczelich – umieszczam na rynku produkty pszczele zgodnie z obowiązującymi przepisami prawa, na przykład w ramach sprzedaży bezpośredniej czy rolniczego handlu detalicznego* – jest to warunek konieczny udziału w interwencji.

Wnioskodawca odznaczając powyższe oświadczenie, zobowiązuje się do posiadania dokumentów potwierdzających, że umieszcza on produkty pszczele na rynku zgodnie z obowiązującymi przepisami prawa (np. w ramach sprzedaży bezpośredniej czy rolniczego handlu detalicznego), wystawionych na pszczelarza składającego wniosek.

Opcjonalnie można dołączyć decyzję weterynaryjną potwierdzającą fakt umieszczania na rynku produktów pszczelich.

Sekcja: Zestawienie planowanych wydatków

Zestawienie planowanych wydatków



Uwaga

Maksymalna refundacja kosztu analizy (oznaczenia) nie może przekraczać 90% stawki tej analizy w ramach badania urzędowego

Łączna wartość wydatków netto *

0,00 PLN

Wartość refundacji *

0,00 PLN

Pole **Łączna wartość wydatków netto (PLN)** – pole edytowalne, należy wpisać kwotę na jaką planowane są zakupy na realizację przedmiotowej interwencji.

Pole **Wartość refundacji (PLN)** – pole edytowalne. Należy wpisać kwotę wyliczoną z uwzględnieniem założeń przedmiotowej interwencji, tj.

W ramach interwencji I.6.7 pomoc przyznaje się w formie refundacji do **90% kosztów netto**:

- 1) zakupu analiz fizyko-chemicznych miodu;
- 2) analizy pyłkowej miodu.

Maksymalna wysokość pomocy przekazanej pszczelarzowi w okresie jednego roku pszczelarskiego **nie może przekroczyć 10 000 zł.**

Maksymalna refundacja kosztu analizy (oznaczenia) nie może przekraczać 90% stawki tej analizy w ramach badania urzędowego, określonej w Rozporządzeniu Ministra Rolnictwa i Rozwoju Wsi z dnia 8 października 2022 r. w sprawie stawek opłat za czynności przeprowadzone w ramach kontroli jakości handlowej artykułów rolno-spożywczych oraz prawidłowości wprowadzania do obrotu i oznakowania materiałów i wyrobów przeznaczonych do kontaktu z żywnością (Dz. U. z 2022 r. poz. 2354).

Następnie należy nacisnąć przycisk **Dalej** co umożliwi przejście do kolejnej części wniosku.

4. Część „Oświadczenia i zobowiązania”

Zapoznanie się z treścią oświadczeń jest obowiązkowe. Przy każdym z oświadczeń należy, po zapoznaniu się z jego treścią, zaznaczyć checkbox. Brak zaznaczenia któregośkolwiek checkboxu uniemożliwia przejścia do następnej części formularza wniosku.

Następnie należy nacisnąć przycisk **Przejdź dalej** co umożliwi przejście do kolejnej części wniosku.

Cofnij

Przejdź dalej

5. Część „Załączniki”

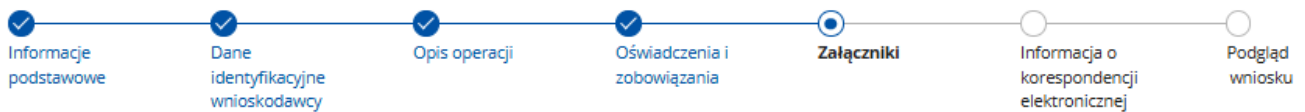
W tej części wniosku Wnioskodawca ma możliwość załączenia skanów dokumentów do wniosku.

[🏠](#) > [Załatw sprawę](#) > [Złóż wniosek o przyznanie pomocy](#)

Wniosek o przyznanie pomocy

[← Opuść formularz](#)

I.6.7 Wspieranie badania jakości handlowej miodu oraz identyfikacja miodów odmianowych



Załączniki

ⓘ * Pole obowiązkowe do wypełnienia

Inne dokumenty potwierdzające spełnienie warunków niezbędnych do przyznania pomocy:

[+ Dodaj załącznik](#)

Wersja formularza: 4

Cofnij

Przejdź dalej

Należy wskazać, iż zawieranie umów w ramach przedmiotowej interwencji jest procesem dwuetapowym obejmującym takie etapy jak:

- **odbior i odczytanie umowy**
oraz

- **autoryzację umowy.**

Należy wskazać, iż umowa jest autoryzowana numerem EP wnioskodawcy/umocowanego pełnomocnika (w przypadku ustanowienia pełnomocnika, wystawiane przez PUE potwierdzenia, a także zawiadomienia, otrzymuje pełnomocnik za pomocą tego systemu, udzielenie pełnomocnictwa jest dokonywane za pomocą PUE).

W przypadku ubiegania się o pomoc przez osobę prawną lub jednostkę organizacyjną nieposiadającą osobowości prawnej, umowa jest autoryzowana numerem EP osoby upoważnionej przez osoby uprawnione do reprezentacji tego podmiotu, jeżeli reprezentacja jest wieloosobowa.

Dołączane do wniosku dokumenty powinny być aktualne i zawierać dane prawdziwe i zgodne ze stanem faktycznym. Dokumenty, takie jak: opinie, protokoły, odpisy, wypisy, zaświadczenia itp. uznawane są za ważne bezterminowo, jeżeli w ich treści albo w Instrukcji do wniosku nie określono inaczej. Wnioskodawca nie może załączyć plików o takich samych nazwach.

Wymagania dotyczące składanych załączników:

- maksymalny dopuszczalny rozmiar pliku załącznika to 50 MB,
- dopuszczalne są następujące typy plików: .doc, .docx, .xls, .xlsx, .csv, .ppt, .pptx, .jpg, .jpeg, .tif, .tiff, .geotiff, .png, .svg, .pdf, .txt, .rtf, .xps, .odt, .ods, .odp, .zip, .tar, .gz (.gzip), .7Z, .xml, .xsd, .gml, .rng, .xsl, .xslt, .tsl, .XMLsig, .XAdES, .PAdES, .CAAdES, .ASIC, .XMLenc, .wav, .mp3, .avi, .mpg, .mpeg, .mp4, .m4a, .mpeg4, .ogg, .ogv, .dwg, .dxf, .dgn, .jp2. Jeśli wnioskodawca zamierza załączyć załącznik typ pliku, który nie został wymieniony w powyższym wykazie, to należy ten plik skompresować (spakować) za pomocą aplikacji do kompresowania plików, aby w efekcie uzyskać plik z jednym z rozszerzeń: .zip, .tar, .gz (.gzip), .7Z.
- nazwa pliku załącznika nie może być dłuższa niż 48 znaków wraz z rozszerzeniem pliku,

- w danej kategorii załącznika można dodać maksymalnie 50 załączników.

Załączniki do wniosku lub innego pisma dołącza się jako dokumenty utworzone za pomocą PUE, a w przypadku, gdy stanowią dokumenty wymagające opatrzenia podpisem przez osobę trzecią, dołącza się je w postaci elektronicznej jako:

- 1) dokumenty opatrzone przez tę osobę kwalifikowanym podpisem elektronicznym, podpisem osobistym albo podpisem zaufanym, albo
- 2) elektroniczne kopie dokumentów sporządzonych w postaci papierowej i opatrzonych przez tę osobę podpisem własnoręcznym, zapisane w formacie określonym w przepisach wydanych na podstawie art. 18 pkt 3 ustawy o informatyzacji działalności podmiotów realizujących zadania publiczne.

W przypadku, gdy kopie dokumentów wymagających opatrzenia podpisem przez osobę trzecią, nie zostały dołączone do wniosku złożonego za pomocą PUE, dokumenty te można złożyć bezpośrednio w ARiMR lub nadać w placówce pocztowej operatora pocztowego w rozumieniu art. 3 pkt 12 ustawy z dnia 23 listopada 2012 r. – Prawo pocztowe (Dz. U. z 2025 r. poz. 366, ze zm.) lub w placówce podmiotu zajmującego się doręczaniem korespondencji na terenie Unii Europejskiej w tym również za pośrednictwem usługi „Pocztex” - Kuriera Poczty Polskiej, albo wysłać na adres do doręczeń elektronicznych, o którym mowa w art. 2 pkt 1 ustawy z dnia 18 listopada 2020 r. o doręczeniach elektronicznych (Dz. U. z 2024 r. poz. 1045, z późn. zm.).

W przypadku, jeśli dokumenty załączane do wniosku są sporządzone w języku obcym, wnioskodawca jest zobowiązany przekazać do ARiMR oryginały tłumaczeń danych dokumentów na język polski, dokonanych przez tłumacza przysięgłego. Na sporządzonych tłumaczeniach i odpisach dokumentów powinien figurować zapis, czy zostały one sporządzone z oryginałów, czy też z tłumaczeń lub odpisów dokumentów oraz czy tłumaczenie lub odpis jest poświadczony i przez kogo, stosownie do art. 18 ust. 2 ustawy z dnia 25 listopada 2004 r. o zawodzie tłumacza przysięgłego (Dz. U. z 2019 r. poz. 1326).

Następnie należy nacisnąć przycisk **Przejdź dalej** co umożliwi przejście do kolejnej części wniosku.

Cofnij

Przejdź dalej

6. Część „Informacja o korespondencji elektronicznej”

Zapoznanie się z treścią zgody jest obowiązkowe.

Po zapoznaniu się z informacjami zawartymi w tej części wniosku należy wprowadzić numer telefonu oraz adres poczty elektronicznej. Powiadomienia o wszelkich dokumentach, które pojawią się w tej sprawie na PUE, będą przychodziły na wskazane kanały komunikacji.

Po potwierdzeniu prawidłowości danych nastąpi przejście do części **Podgląd wniosku**.

7. Część „Podgląd wniosku”

Po przejściu do tej części wyświetlony zostanie wniosek o przyznanie pomocy zawierający wprowadzone dane. Należy sprawdzić wszystkie dane i jeśli są poprawne należy nacisnąć przycisk **Wyślij wniosek**.

Cofnij

Drukuj

Wyślij wniosek

Przycisk ten będzie aktywny jedynie w okresie trwania naboru.



Jeżeli dane wymagają poprawy – należy dokonać zmiany przed wysłaniem wniosku. Zmiany należy dokonać poprzez cofnięcie się do części wniosku wymagającej poprawy.


UWAGA!!!


Po wysłaniu Wniosku nie ma możliwości wprowadzania zmian. W trakcie trwania naboru jest możliwość wycofania wniosku i złożenia Wniosku ponownie. Wycofanie WOPP powoduje trwałe usunięcie wprowadzonych danych. Zatem po wycofaniu wniosku, w celu złożenia ponownie wniosku należy wypełnić wszystkie niezbędne pola i załączyć wymagane dokumenty.

8. INFORMACJE OGÓLNE

Przed wysłaniem, Wnioskodawca w zakładce „Moje sprawy” -> „Wnioski PS WPR 2023-2027” ma informację, że wniosek, który zaczął tworzyć został zapisany i posiada status: Wersja robocza wniosku”, jak niżej:

9	—	Wersja robocza wniosku	Wniosek o przyznanie pomocy (I.6.7)	Biuro Wsparcia Inwestycyjnego OR04 LB	24-10-2023	—	 
---	---	------------------------	-------------------------------------	---------------------------------------	------------	---	---

Poprzez ikonę: „edytuj”  ma możliwość edytowania wniosku, uzupełniania i zmieniania oraz wysłania.

Poprzez ikonę: „usuń”  ma możliwość usunięcia wersji roboczej wniosku i **w trakcie trwania naboru** rozpocząć tworzenie kolejnej wersji wniosku. Należy wskazać, iż po zakończeniu trwania naboru nie ma możliwości utworzenia wersji roboczej wniosku i jego wysłania.



Po wysłaniu wniosku, Wnioskodawca w zakładce „Moje sprawy” -> „Wnioski PS WPR 2023-2027” ma informację:

9	BW104.61836.1.1.2023	W trakcie rejestracji	Wniosek o przyznanie pomocy (I.6.7)	Biuro Wsparcia Inwestycyjnego OR04 LB	24-10-2023	—	
---	--------------------------------------	-----------------------	-------------------------------------	---------------------------------------	------------	---	--

Status „**W trakcie rejestracji**” - świadczy, że wniosek został wysłany i jeszcze nie wpłynął do danego Oddziału Regionalnego ARiMR, jest w trakcie rejestracji w systemie kancelaryjnym Agencji.

Po otrzymaniu informacji, na jeden z kanałów komunikacyjnych (mail, sms) wskazany w części: „**Informacja o korespondencji elektronicznej**” o treści:

Potwierdzenie złożenia dokumentu

 powiadomienia@arimr-pue.gov.pl
Do 

Informujemy, że Wniosek pszczelarski o przyznanie pomocy z dnia 2023.10.27 został prawidłowo zarejestrowany w systemie ARiMR pod numerem: 202310250001312352.

Wnioskodawca w zakładce „Moje sprawy” -> „Wnioski PS WPR 2023-2027” ma informację:

9	BW104.61836.1.1.2023	Wniosek złożony	Wniosek o przyznanie pomocy (I.6.7)	Biuro Wsparcia Inwestycyjnego OR04 LB	24-10-2023	—	
---	--------------------------------------	-----------------	-------------------------------------	---------------------------------------	------------	---	--

Status wniosku: „**Wniosek złożony**” oznacza, że wniosek został zarejestrowany w danym Oddziale Regionalnym ARiMR i jest gotowy do weryfikacji. W trakcie trwania obsługi status wniosku będzie się zmieniał w zależności od etapu na jakim będzie się znajdował w momencie wejścia w zakładkę: „Moje sprawy” -> „Wnioski PS WPR 2023-2027”.

Dodatkowo, Wnioskodawca w ww. zakładce ma informację w zakresie:



- znaku sprawy, pod jaką jego Wniosek został zarejestrowany w Oddziale Regionalnym i od tego momentu wszelka dokumentacja w tej sprawie będzie opatrzona nadanym znakiem,
- tytuł sprawy: Wnioskodawca ma informację w ramach jakiej interwencji złożył wniosek,
- jednostki obsługującej: Wnioski w ramach interwencji pszczelarskich obsługiwane są przez Biura Wsparcia Inwestycyjnego lub Biura Działań Społecznych i Środowiskowych oraz Płatności Bezpośrednich danego Oddziału Regionalnego. Skrót tj. OR04 LB wskazują Oddział Regionalny. Lista Oddziałów Regionalnych wraz z informacjami do kontaktu są opublikowane na stronie internetowej ARiMR pod linkiem: <https://www.gov.pl/web/arimr/oddzialy-regionalne-i-biura-powiatowe>,
- daty utworzenia i wysłania Wniosku.


Wnioskodawca, klikając w znak sprawy danego wniosku:

9	BW104.61836.1.1.2023	Wniosek złożony	Wniosek o przyznanie pomocy (I.6.7)	Biuro Wsparcia Inwestycyjnego OR04 LB	24-10-2023	—	
---	--------------------------------------	-----------------	-------------------------------------	---------------------------------------	------------	---	--

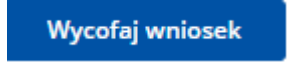
zostanie przeniesiony do informacji dotyczącej, wszelkiej dokumentacji w danej sprawie, tj.:

Wycofaj wniosek

Lp.	Numer dokumentu	Treść dokumentu	Data pisma/wniosku	Nadawca/Jednostka obsługująca
1	RWE.BDSPB10.2025.1656	Potwierdzenie Przedłożenia Dokumentu	17-10-2025	Biuro Działań Społecznych i Środowiskowych oraz Płatności Bezpośrednich OR10
2	RWE.BDSPB10.2025.1655	Wniosek o Pomoc	17-10-2025	Biuro Działań Społecznych i Środowiskowych oraz Płatności Bezpośrednich OR10  

Ikonka  umożliwi podgląd złożonego wniosku.

Wycofaj wniosek

Przycisk:  umożliwi wycofanie wniosku. W trakcie trwania naboru jest możliwość wycofania wniosku i złożenia Wniosku ponownie. Wycofanie WOPP powoduje trwałe usunięcie wprowadzonych danych. Zatem po wycofaniu wniosku, w celu złożenia ponownie wniosku należy wypełnić wszystkie niezbędne pola i załączyć wymagane dokumenty.

Po zakończeniu trwania naboru po wycofaniu wniosku, nie ma możliwości złożenia Wniosku ponownie.

Dokument „Potwierdzenie Przedłożenia dokumentu” jest dla Wnioskodawcy potwierdzeniem, że Wniosek został złożony.