

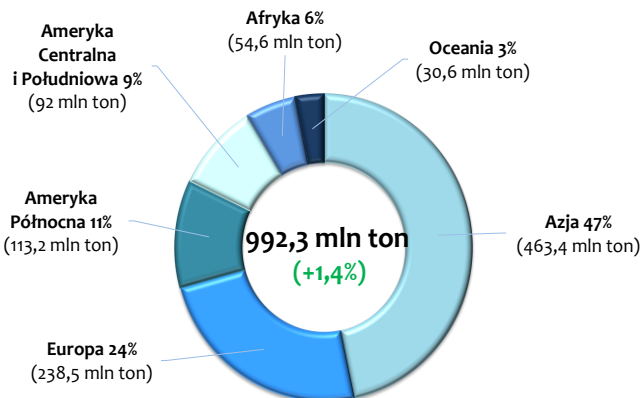
RYNEK PRODUKTÓW MLECZNYCH

- Według FAO w 2025 r. światowa produkcja mleka wzrośnie o 1,4%, do 992,3 mln ton.
- Na rynku krajowym:
 - wzrost cen zbytu masła konfekcjonowanego i w blokach,
 - ponowny spadek ceny zbytu OMP, a dalszy wzrost ceny PMP,
 - tygodniowy spadek cen zbytu sera Edamskiego i Gouda.
- W październiku br. ponowny spadek średniej ceny skupu mleka surowego w Polsce do 220,64 zł/hl.

SYTUACJA NA ŚWIATOWYM RYNKU MLEKA W 2025 R.¹

Na rynku globalnym utrzymuje się wzrostowy trend w produkcji mleka. W prognozie z listopada 2025 r. FAO szacuje, że w 2025 r. światowa produkcja mleka osiągnie poziom 992,3 mln ton, o 1,4% wyższy niż w 2024 r. Największy wzrost produkcji przewidywany jest w Afryce (o 1,9%, do 54,6 mln ton). W Ameryce Północnej, Środkowej i Południowej łączna produkcja mleka prawdopodobnie wyniesie 205,2 mln ton, o 1,6% więcej niż w 2024 r. Do 463,4,5 mln ton (o 1,6%) wzrośnie produkcja w Azji. W Oceanii produkcja mleka może osiągnąć 30,6 mln ton, o 1,4% więcej r/r. Niewielki wzrost produkcji szacowany jest również w Europie (o 0,6%, do 238,5 mln ton).

Szacunek światowej produkcji mleka w 2025 r.



Źródło: opracowanie Biura Analiz i Strategii KOWR na podstawie danych FAO, data odczytu: 17.11.2025 r.

TENDENCJE CENOWE

Ceny zbytu artykułów mleczarskich w Polsce w dniach 10–16 listopada 2025 r.

W drugim tygodniu listopada br. zakłady mleczarskie monitorowane w ramach Zintegrowanego Systemu Rolniczej Informacji Rynkowej MRiRW **masło w blokach** zbywały przeciętnie po **25,51 zł/kg**, o 4% drożej niż tydzień wcześniej, ale na poziomie notowanym przed miesiącem. **Masło konfekcjonowane** sprzedawano po **25,02 zł/kg** (5,00 zł za 200 gramową kostkę), o 2% drożej niż tydzień wcześniej, ale o 4% taniej niż przed miesiącem. Cena masła

Towar	Cena bez VAT	Zmiana tygodniowa
W zbycie wg ZSRIR		10–16.11.2025 r.
masło [zł/kg]:		
w blokach	25,51	↑↑
konfekcjonowane	25,02	↑↑
mleko w proszku [zł/kg]:		
odtłuszczone (OMP)	9,31	↓
pełne (PMP)	18,77	↑↑
ser [zł/kg]:		
Edamski	18,97	↓↓
Gouda	20,72	↓↓
W skupie wg GUS – październik 2025 r.		Zmiana miesięczna
mleko surowe [zł/hl]	220,64	↓

w blokach była niższa niż przed rokiem o 27%, a masła konfekcjonowanego – o 32,5%.

Cena zbytu **odtłuszczonego mleka w proszku** wyniosła **9,31 zł/kg** i była o 0,5% niższa niż tydzień wcześniej oraz o 7% niższa niż przed miesiącem. Za **pełne mleko w proszku** uzyskiwano **18,77 zł/kg**, o 12% więcej niż tydzień wcześniej oraz o 11% więcej niż przed miesiącem. W porównaniu z notowaniami sprzed roku OMP było tańsze o 17,5%, a PMP – o 7%.

Krajowi producenci zbywali **ser Edamski** przeciętnie po **18,97 zł/kg**, o 2% taniej niż tydzień wcześniej oraz o 7% taniej niż przed miesiącem. Cena **sera Gouda** wyniosła **20,72 zł/kg** i była o 1% niższa niż w poprzednim tygodniu oraz o 2% niższa niż miesiąc wcześniej. Ser Edamski był tańszy niż przed rokiem o 14%, a ser Gouda – o 6,5%.

CENY SKUPU MLEKA SUROWEGO

Ceny netto skupu mleka surowego według GUS w październiku 2025 r.

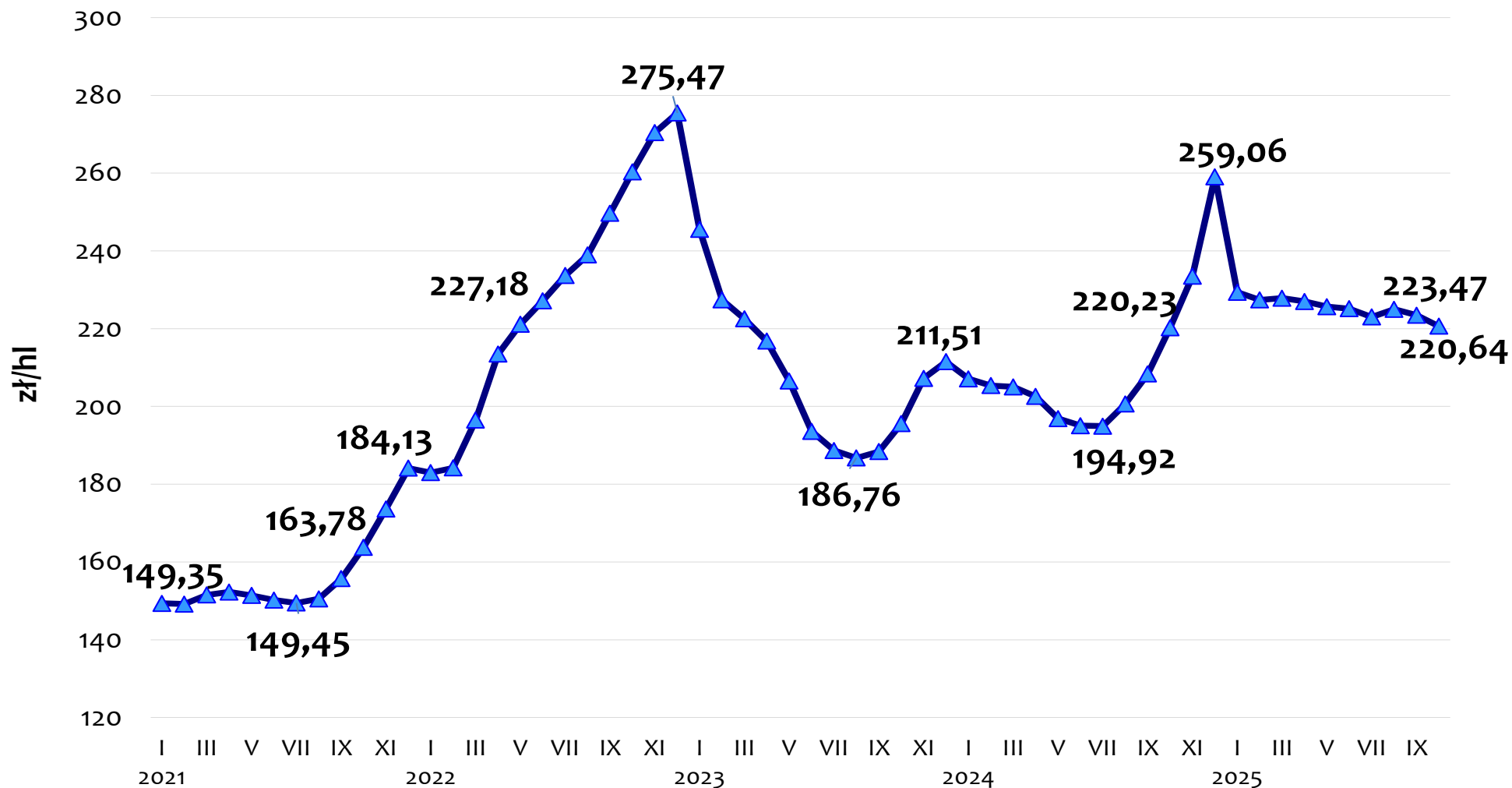
W październiku 2025 r. krajowi dostawcy za mleko surowe uzyskiwali średnio **220,64 zł/hl**, o **1% mniej** niż w poprzednim miesiącu, ale nieznacznie (o 0,2%) więcej niż w październiku ubiegłego roku.

W październiku 2025 r., w odniesieniu do notowań z września br., **spadek cen skupu** surowego mleka wystąpił we **wszystkich województwach**. **Największy spadek cen** miał miejsce w woj. świętokrzyskim (o 3,7%) i łódzkim (o 3,2%), a **najmniejszy** – w woj. podlaskim (o 0,1%) i dolnośląskim (o 0,2%).

Najwyższe ceny za mleko uzyskiwano w woj. podlaskim – **235,64 zł/hl**, a **najniższe** – w woj. łódzkim – **205,74 zł/hl** (o 7% mniej niż średnio w kraju) oraz małopolskim – **206,53 zł/hl** (o 6% mniej niż przeciętnie w kraju).

¹ Szacunek FAO – Food Outlook Biannual report on global food markets November 2025, data odczytu: 17.11.2025 r.

Ceny skupu mleka surowego w Polsce (bez VAT)



Źródło: opracowanie Biura Analiz i Strategii KOWR na podstawie meldunkowych danych GUS.

Ceny zbytu (netto) masła, odtłuszczonego mleka w proszku i pełnego mleka w proszku (według ZSRIR MRiRW)

Tydzień	Masło ekstra konfekcjonowane			Masło ekstra w blokach			Odtłuszczone mleko w proszku			Pełne mleko w proszku		
	zł/kg	tygodniowa zmiana w % ¹⁾	EUR/kg ²⁾	zł/kg	tygodniowa zmiana w % ¹⁾	EUR/kg ²⁾	zł/kg	tygodniowa zmiana w % ¹⁾	EUR/kg ²⁾	zł/kg	tygodniowa zmiana w % ¹⁾	EUR/kg ²⁾
22-28.09.25	27,83	-4,8	6,53	26,37	-1,3	6,19	10,12	-1,9	2,37	18,71	-5,3	4,39
29.09-05.10.25	26,74	-3,9	6,27	25,80	-2,2	6,05	10,41	2,8	2,44	18,71	0,0	4,39
06-12.10.25	26,01	-2,7	6,11	25,07	-2,8	5,89	10,31	-0,9	2,42	17,78	-5,0	4,18
13-19.10.25	25,96	-0,2	6,10	25,51	1,7	5,99	10,00	-3,0	2,35	16,90	-5,0	3,97
20-26.10.25	25,52	-1,7	6,02	25,51	0,0	6,02	9,93	-0,7	2,34	17,55	3,9	4,14
27.10-02.11.25	25,06	-1,8	5,91	23,60	-7,5	5,56	9,99	0,6	2,36	16,68	-4,9	3,93
03-09.11.25	24,61	-1,8	5,79	24,53	3,9	5,77	9,37	-6,3	2,20	16,82	0,8	3,96
10-16.11.25	25,02	1,7	5,91	25,51	4,0	6,03	9,31	-0,5	2,20	18,77	11,6	4,44
Miesięczna zmiana ceny w %	x	-3,6	x	x	0,0	x	x	-6,9	x	x	11,1	x
Roczna zmiana ceny w %	x	-32,5	x	x	-27,0	x	x	-17,5	x	x	-7,0	x

1) zmiany cen w % odnoszą się do cen prezentowanych w zł/kg

2) wg średniego kursu EBC w danym tygodniu; kurs w ostatnim prezentowanym okresie 10-16.11.25: 1 EUR = 4,2310 PLN

Ceny skupu mleka (bez VAT) wg siedziby producenta

Województwa	w październiku 2025 r.	Zmiana ceny w %	
	w zł/hl	miesięczna	roczna
POLSKA	220,64	-1,3	0,2
Dolnośląskie	225,40	-0,2	1,9
Kujawsko-pomorskie	209,13	-2,7	-1,8
Lubelskie	221,26	-0,4	-2,2
Lubuskie	226,98	-1,0	2,4
Łódzkie	205,74	-3,2	0,2
Małopolskie	206,53	-2,0	1,5
Mazowieckie	218,81	-1,3	-0,7
Opolskie	219,36	-1,4	1,2
Podkarpackie	212,39	-1,3	-2,1
Podlaskie	235,64	-0,1	2,0
Pomorskie	209,27	-2,2	-0,9
Śląskie	218,31	-1,9	0,5
Świętokrzyskie	209,15	-3,7	-2,4
Warmińsko-mazurskie	225,60	-1,2	0,8
Wielkopolskie	216,14	-1,6	0,0
Zachodniopomorskie	212,52	-0,3	-1,6

Źródło: opracowanie Biura Analiz i Strategii KOWR na podstawie meldunkowych danych GUS.

Ceny produktów mlecznych na rynkach zagranicznych

	Jednostka miary	Średnia cena	Zmiana średniej ceny w %			Średnia cena w zł/kg*
			tygodniowa	miesięczna	roczna	
Ceny na rynkach wewnętrznych UE w dniach 8-12.11.2025 r.						
Masło w blokach						
Niemcy	EUR/kg	5,30	-2,8	-5,4	-35,0	22,43
Francja	EUR/kg	5,65	5,0	5,6	-23,7	23,90
Niderlandy	EUR/kg	5,10	0,0	-4,3	-35,8	21,58
Odtłuszczone mleko w proszku						
Niemcy	EUR/kg	2,10	-0,5	-3,4	-18,6	8,89
Francja	EUR/kg	2,03	-0,1	-1,9	-19,3	8,60
Niderlandy	EUR/kg	2,02	0,0	-4,7	-20,8	8,55
Pełne mleko w proszku						
Niemcy	EUR/kg	3,33	-2,9	-7,0	-24,0	14,07
Niderlandy	EUR/kg	3,36	-2,9	-6,9	-20,8	14,22
Ceny światowe (na bazie FOB - w portach Europy Zachodniej) z 7.11.2025 r.						
Masło	USD/t	6 250	-1,8 ^{1/}	-6,5	-26,5	23,01
OMP	USD/t	2 425	-3,0 ^{1/}	-4,9	-11,4	8,93
PMP	USD/t	4 025	-3,0 ^{1/}	-7,5	-13,4	14,82

1/ Zmiana średniej ceny w portach Europy Zachodniej w odniesieniu do notowania z 24.10.2025 r.

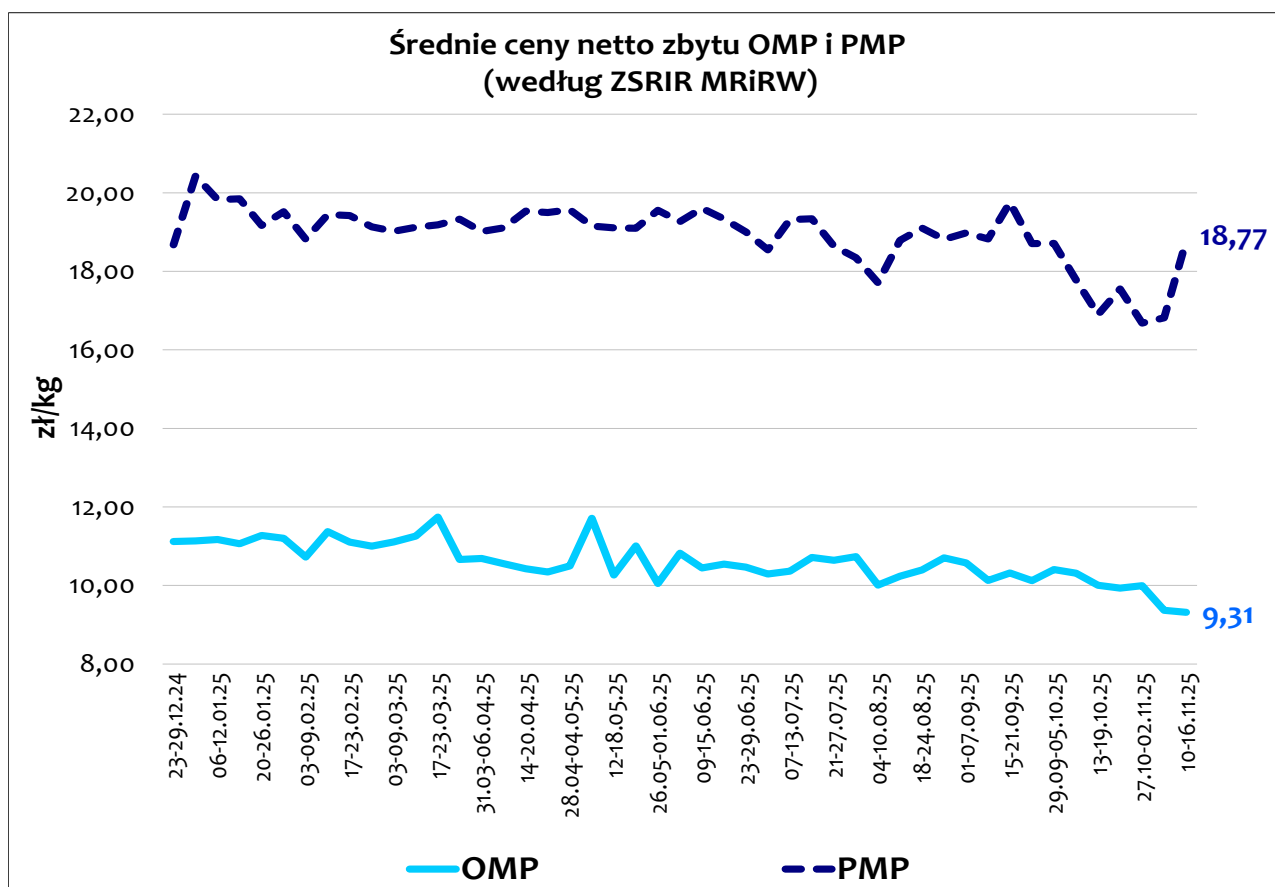
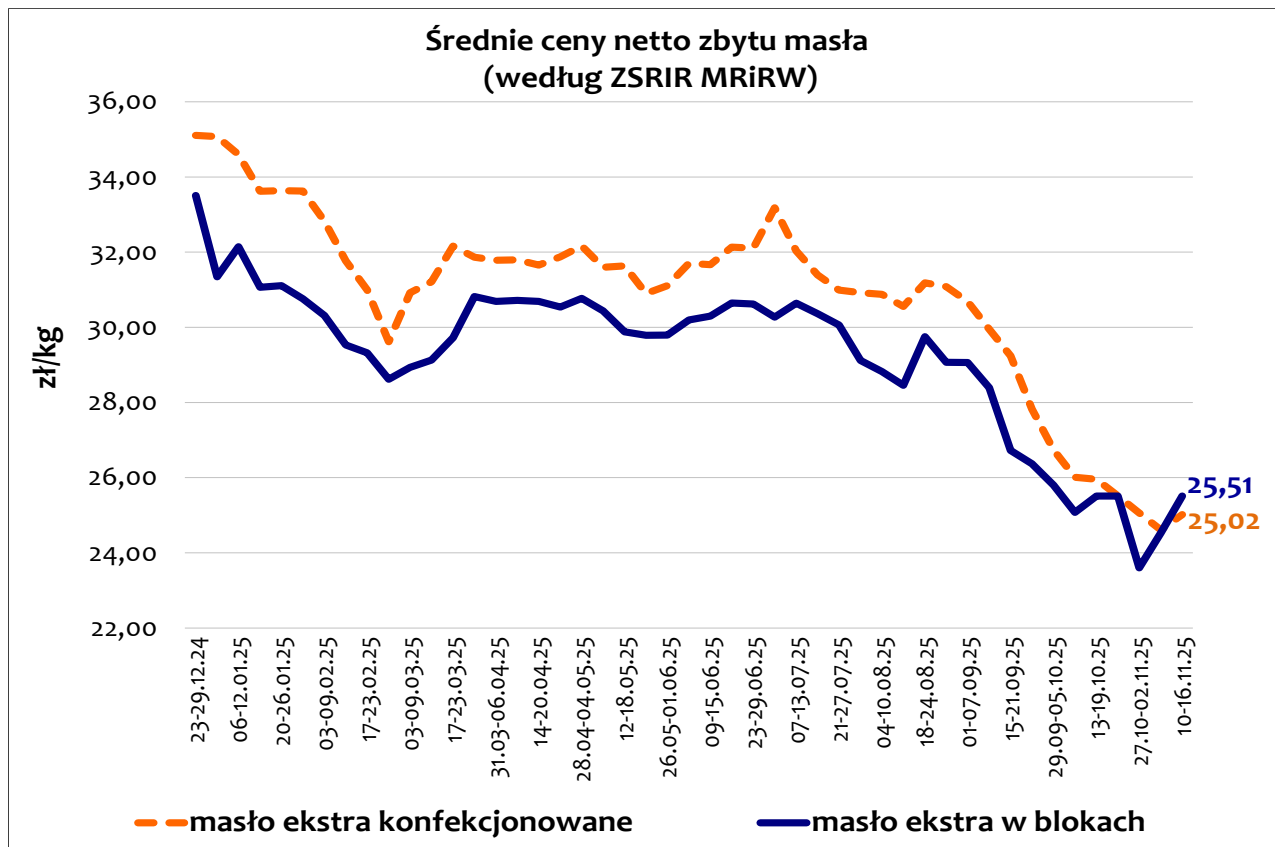
* Z przeliczenia według kursu NBP:

Średni kurs z 12.11.2025 r.: 1 EUR = 4,2312 PLN

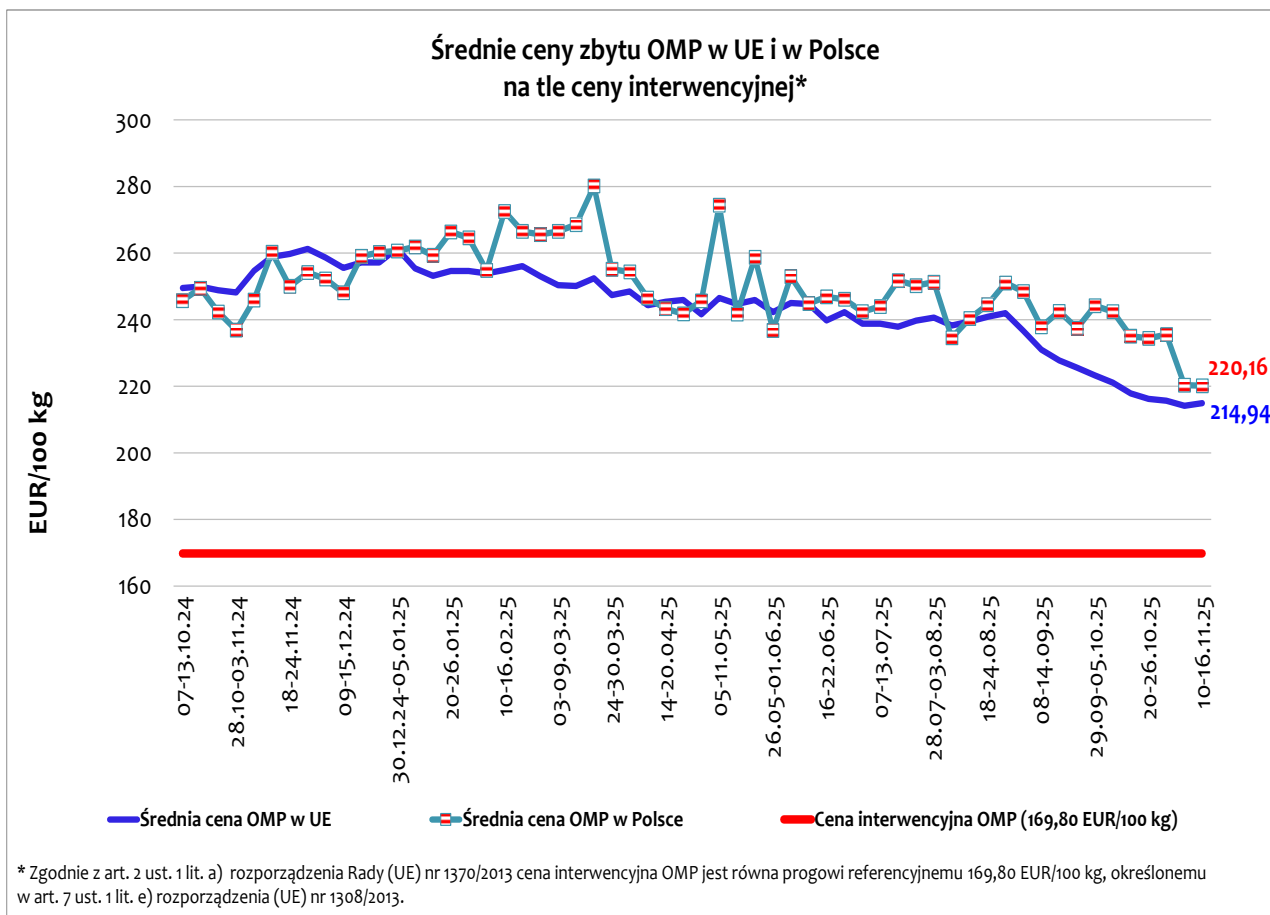
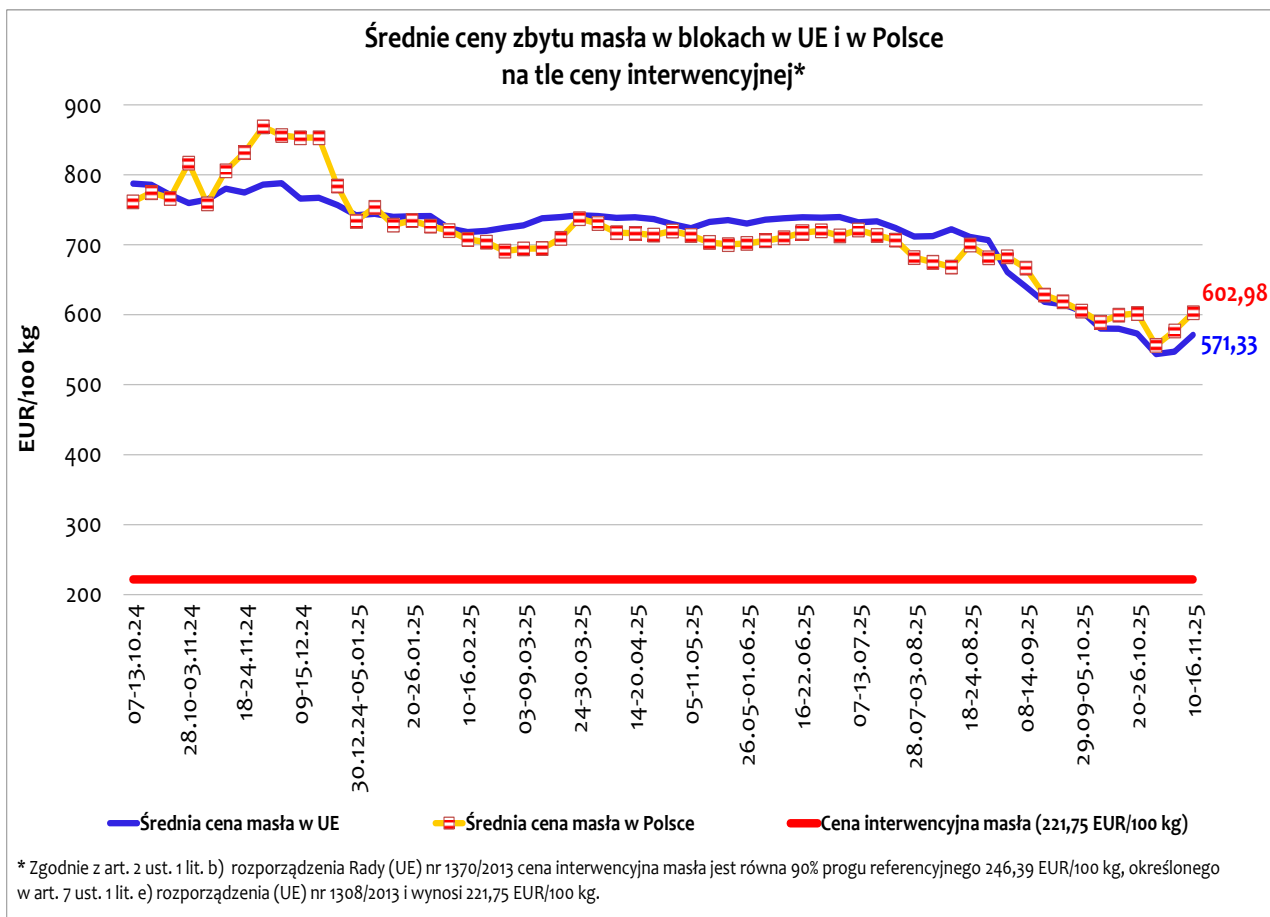
Średni kurs z 7.11.2025 r.: 1 USD = 3,6818 PLN

Źródło: opracowanie Biura Analiz i Strategii KOWR na podstawie danych CLAL i NBP.

Ceny na rynku krajowym

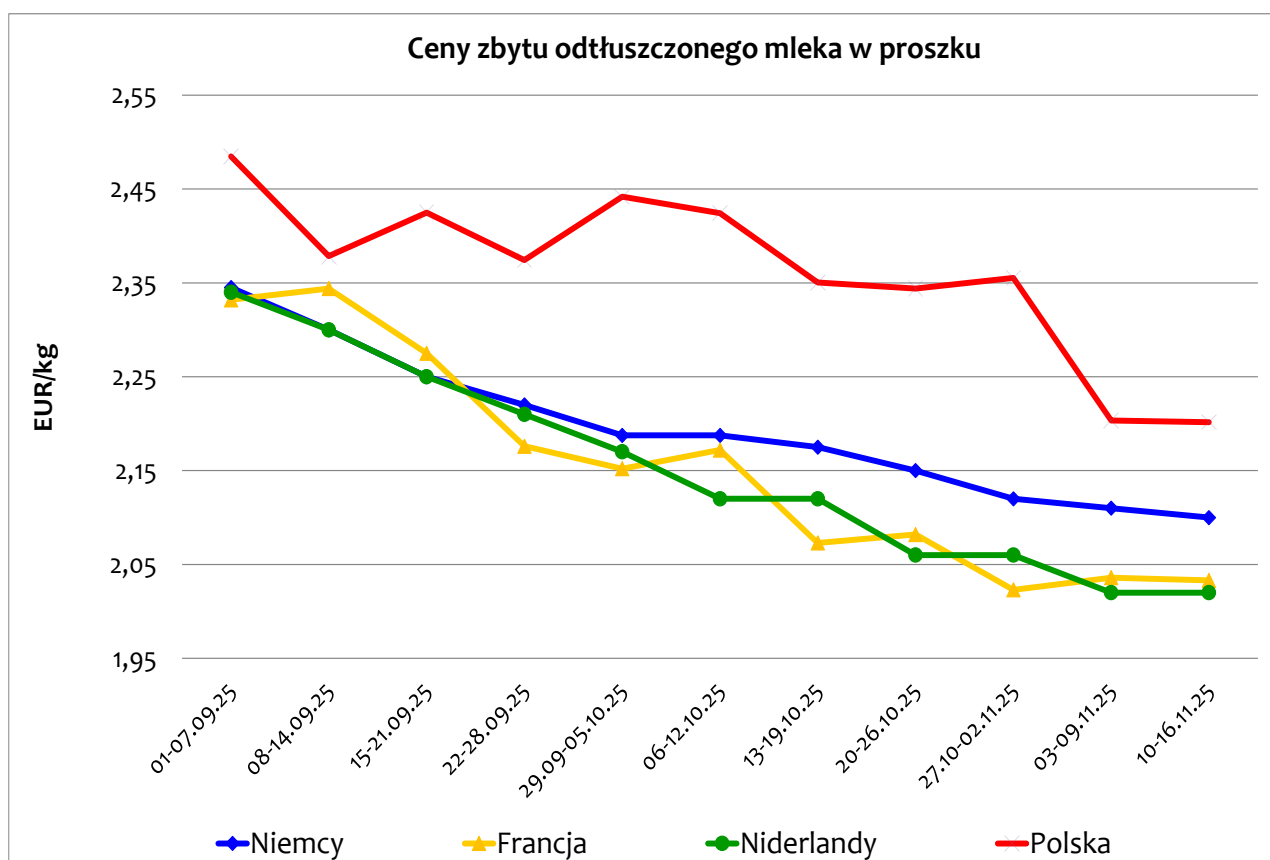
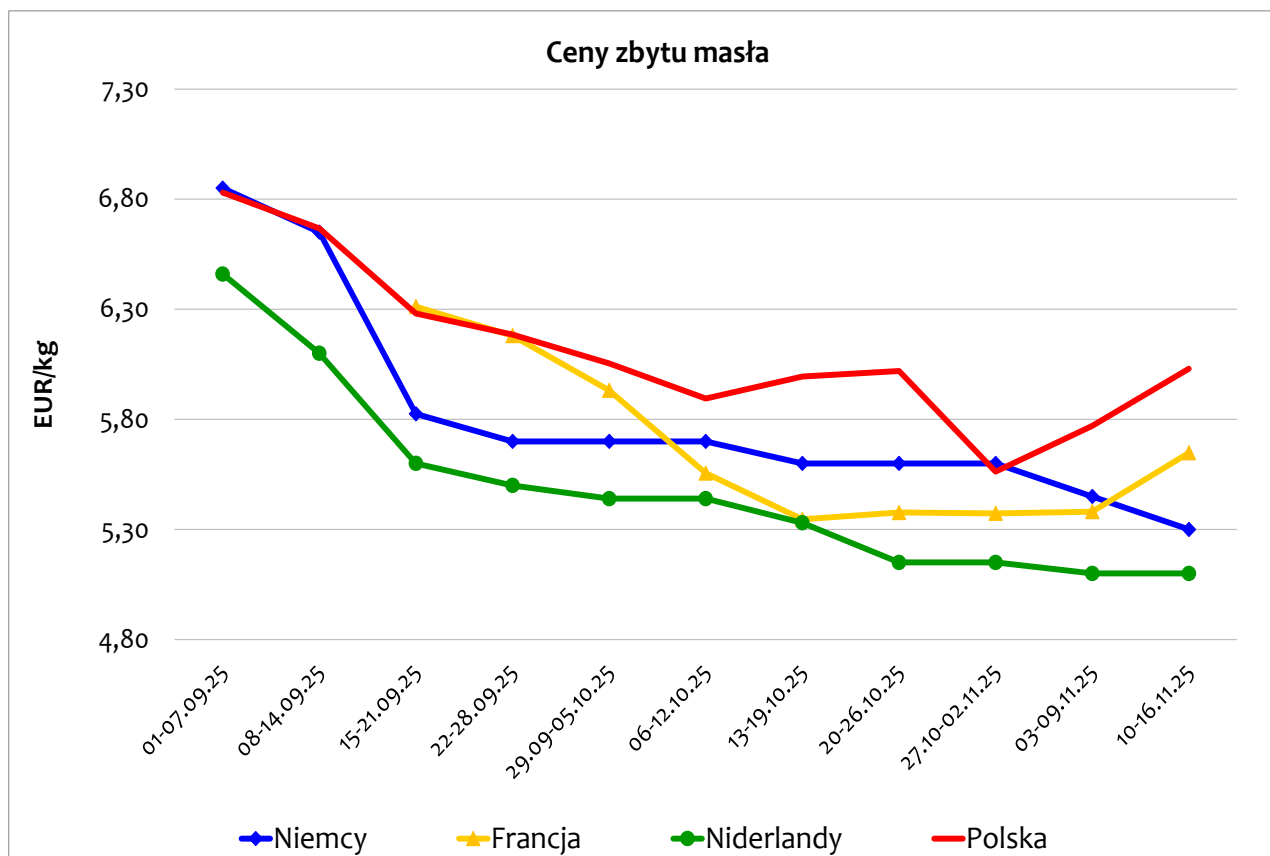


Źródło: opracowanie Biura Analiz i Strategii KOWR na podstawie danych ZSRIR MRiRW.



Źródło: opracowanie Biura Analiz i Strategii KOWR na podstawie danych KE.

Ceny na rynkach zagranicznych



Źródło: opracowanie Biura Analiz i Strategii KOWR na podstawie danych CLAL i ZSRIR MRiRW.