

## RYNEK PRODUKTÓW MLECZNYCH

### DOSTAWY MLEKA SUROWEGO

Na rynku krajowym w kwietniu 2024 r. podaż mleka surowego do skupu, pomimo niewielkiego spadku w odniesieniu do marca br., była wyższa niż przed rokiem. Według danych **GUS w kwietniu 2024 r.** do podmiotów skupujących krajowi producenci mleka dostarczyli blisko **1,13 mld litrów** surowca, o 1,4% mniej niż w marcu br., ale o 6,5% więcej niż przed rokiem. W okresie **styczeń–kwiecień** 2024 r. skup mleka łącznie wyniósł ponad 4,42 mld litrów i był o około 5% wyższy r/r.



### TENDENCJE CENOWE

#### Ceny netto skupu mleka surowego według GUS w kwietniu 2024 r.

W czwartym miesiącu 2024 r. ponownie obniżyła się średnia cena skupu mleka surowego. W kwietniu br. krajowi dostawcy za mleko surowe uzyskiwali średnio 202,56 zł/hl, o 1% mniej niż miesiąc wcześniej. Ceny skupu mleka surowego w **kwietniu 2024 r.** były średnio o 7% niższe niż w analogicznym okresie ubiegłego roku.



W odniesieniu do notowań z marca 2024 r., mleko potaniało we wszystkich regionach kraju, w największym

Towar	Cena bez VAT	Zmiana tygodniowa
<b>W zbyciu wg ZSRIR 13–19.05.2024 r.</b>		
masło [zł/kg]:		
w blokach	24,36	↓
konfekcjonowane	25,48	↑
mleko w proszku [zł/kg]:		
odtłuszczone (OMP)	10,64	↑
pełne (PMP)	16,05	↑
ser [zł/kg]:		
Edamski	18,74	↑
Gouda	20,27	↓
<b>W skupie wg GUS – kwiecień 2024 r.</b>		<b>Zmiana miesięczna</b>
mleko surowe [zł/hl]	202,56	↓

szym stopniu w woj. łódzkim (o 2,3%), w woj. dolnośląskim i świętokrzyskim (po 1,9%) oraz w woj. śląskim (o 1,8%).

Najwyższe ceny za mleko uzyskiwano w województwie podlaskim – 215,18 zł/hl (o 6% więcej niż średnio w kraju), opolskim – 204,77 zł/hl, warmińsko-mazurskim – 204,61 zł/hl oraz w woj. lubuskim – 202,74 zł/hl.

Najmniej za mleko płacono natomiast w województwie małopolskim – 188,93 zł/hl (o 7% mniej niż przeciętnie w kraju) oraz kujawsko-pomorskim i łódzkim – odpowiednio 193,77 zł/hl i 193,93 zł/hl.

#### Ceny zbytu artykułów mleczarskich w Polsce w dniach 13–19 marca 2024 r.

Zakłady mleczarskie monitorowane w ramach Zintegrowanego Systemu Rolniczej Informacji Rynkowej MRiRW w dniach 13–19.05.2024 r. zbywały **masło w blokach** przeciętnie po **24,36 zł/kg**, średnio o 12 gr taniej niż w poprzednim tygodniu, ale o 1% drożej niż przed miesiącem. **Masło konfekcjonowane** sprzedawano po **25,48 zł/kg** (5,10 zł za 200 gramową kostkę), o 2% drożej niż w poprzednim tygodniu, ale o 0,2% taniej niż miesiąc wcześniej. Cena masła w blokach była wyższa niż przed rokiem o 23%, a masła konfekcjonowanego o 19%.

Cena zbytu **odtłuszczonego mleka w proszku** wyniosła średnio **10,64 zł/kg** i była o 2,7% wyższa niż tydzień wcześniej i o 1% wyższa niż przed miesiącem. Za **pełne mleko w proszku** uzyskiwano przeciętnie **16,05 zł/kg**, o 2,3% więcej niż w poprzednim notowaniu i o 1% więcej niż miesiąc wcześniej. W odniesieniu do notowań sprzed roku OMP było tańsze o 8%, a PMP droższe o 3%.

W dniach 13–19.05.2024 r. krajowi producenci zbywali **ser Edamski** przeciętnie po **18,74 zł/kg**, o 1,4% drożej niż w poprzednim tygodniu, ale o 3% taniej niż miesiąc wcześniej. Za **ser Gouda** płacono **20,27 zł/kg**, o 8 gr/kg mniej niż w poprzednim notowaniu i o 1% mniej niż przed miesiącem. W porównaniu z cenami sprzed roku ser Edamski był tańszy o 0,2%, a ser Gouda – o 4%.

**Ceny skupu mleka bez VAT wg siedziby producenta**

Województwa	w kwietniu 2024 r.	Zmiana ceny w %	
	w zł/hl	miesięczna	roczna
POLSKA	<b>202,56</b>	-1,2	-6,6
Dolnośląskie	<b>202,55</b>	-1,9	-10,3
Kujawsko-pomorskie	<b>193,77</b>	-1,3	-7,7
Lubelskie	<b>200,44</b>	-1,1	-2,1
Lubuskie	<b>202,74</b>	-1,5	-10,4
Łódzkie	<b>193,93</b>	-2,3	-5,0
Małopolskie	<b>188,93</b>	-1,6	-9,8
Mazowieckie	<b>200,17</b>	-1,3	-6,2
Opolskie	<b>204,77</b>	-1,7	-5,5
Podkarpackie	<b>194,28</b>	-0,5	-11,9
Podlaskie	<b>215,18</b>	-0,5	-7,7
Pomorskie	<b>195,08</b>	-1,7	-6,0
Śląskie	<b>201,97</b>	-1,8	-4,4
Świętokrzyskie	<b>197,56</b>	-1,9	-6,0
Warmińsko-mazurskie	<b>204,61</b>	-0,5	-7,4
Wielkopolskie	<b>199,10</b>	-1,5	-5,8
Zachodniopomorskie	<b>194,23</b>	-1,4	-11,0

Źródło: opracowanie Biura Analiz i Strategii KOWR na podstawie danych GUS.

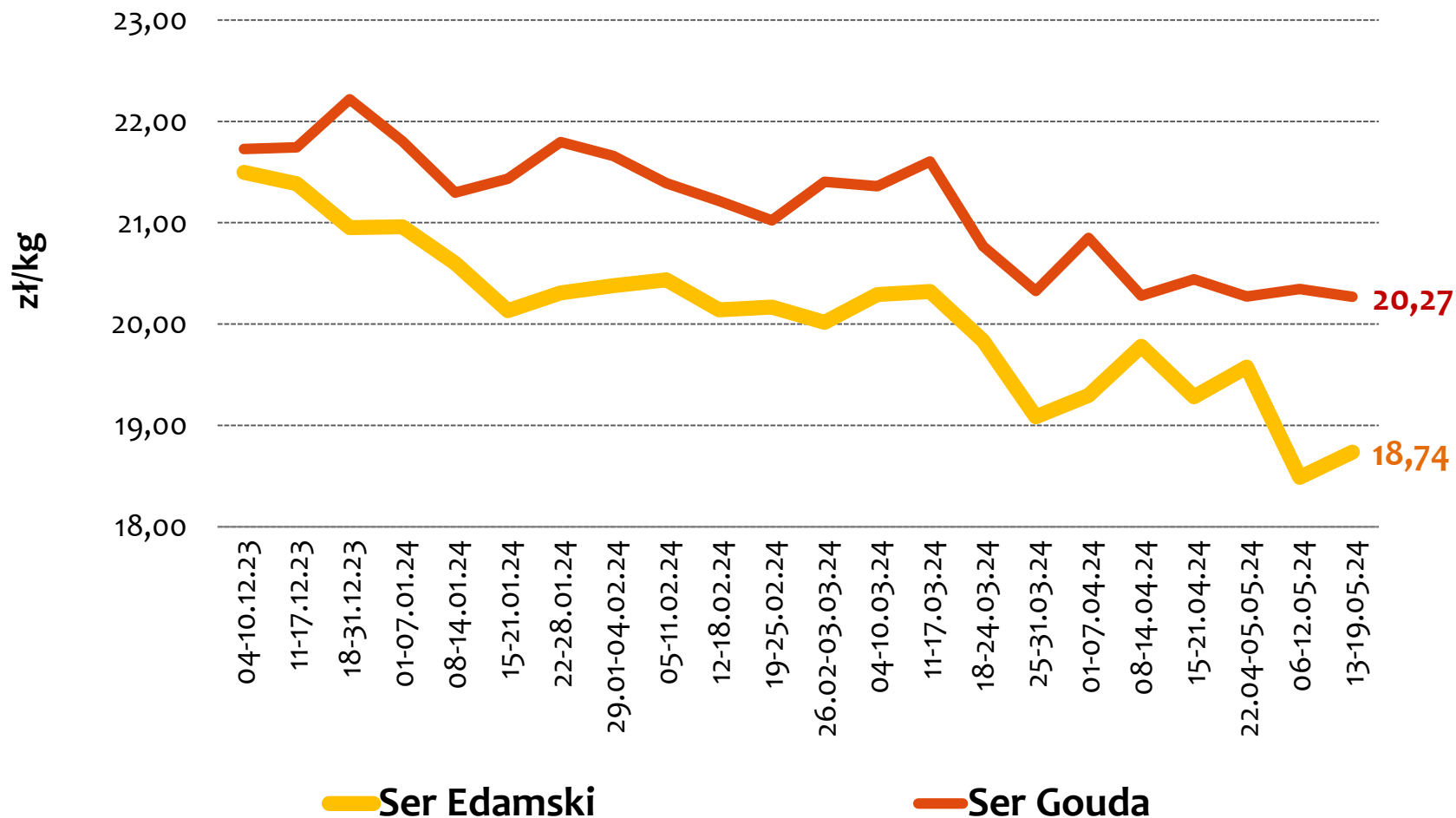
## Ceny zbytu (netto) masła, odtłuszczonego mleka w proszku i pełnego mleka w proszku (według ZSRIR MRiRW)

Tydzień	Masło ekstra konfekcjonowane			Masło ekstra w blokach			Odtłuszczone mleko w proszku			Pełne mleko w proszku		
	zł/kg	tygodniowa zmiana w % <sup>1)</sup>	EUR/kg <sup>2)</sup>	zł/kg	tygodniowa zmiana w % <sup>1)</sup>	EUR/kg <sup>2)</sup>	zł/kg	tygodniowa zmiana w % <sup>1)</sup>	EUR/kg <sup>2)</sup>	zł/kg	tygodniowa zmiana w % <sup>1)</sup>	EUR/kg <sup>2)</sup>
18-24.03.24	25,04	0,4	5,80	24,52	2,8	5,68	11,16	-0,8	2,59	16,04	-1,6	3,72
25-31.03.24	24,85	-0,8	5,76	24,08	-1,8	5,59	10,85	-2,8	2,52	16,18	0,9	3,75
01-07.04.24	24,79	-0,3	5,77	23,48	-2,5	5,47	10,84	0,0	2,53	16,45	1,7	3,83
08-14.04.24	25,26	1,9	5,93	23,72	1,0	5,57	10,83	-0,2	2,54	15,96	-3,0	3,74
15-21.04.24	25,54	1,1	5,90	24,15	1,8	5,58	10,58	-2,3	2,44	15,94	-0,1	3,68
22.04-05.05.24	25,07	-1,8	5,80	24,42	1,1	5,65	10,22	-3,4	2,37	16,00	0,3	3,70
06-12.05.24	25,00	-0,3	5,81	24,48	0,3	5,69	10,36	1,4	2,41	15,68	-2,0	3,64
<b>13-19.05.24</b>	<b>25,48</b>	<b>1,9</b>	<b>5,97</b>	<b>24,36</b>	<b>-0,5</b>	<b>5,70</b>	<b>10,64</b>	<b>2,7</b>	<b>2,49</b>	<b>16,05</b>	<b>2,3</b>	<b>3,76</b>
Miesięczna zmiana ceny w %	x	-0,2	x	x	0,9	x	x	0,6	x	x	0,7	x
Roczna zmiana ceny w %	x	19,4	x	x	22,7	x	x	-7,8	x	x	3,4	x

1) zmiany cen w % odnoszą się do cen prezentowanych w zł/kg

2) wg średniego kursu EBC w danym tygodniu; kurs w ostatnim prezentowanym okresie 13-19.05.24: 1 EUR = 4,2709 PLN

## Średnie krajowe ceny netto zbytu serów Edamski i Gouda (według ZSRIR MRiRW)



Źródło: opracowanie Biura Analiz i Strategii KOWR na podstawie danych MRiRW.

## Ceny produktów mlecznych na rynkach zagranicznych

	Jednostka miary	Średnia cena	Zmiana średniej ceny w %			Średnia cena w zł/kg*
			tygodniowa	miesięczna	roczna	
<b>Ceny na rynkach wewnętrznych UE w dniach 11-15.05.2024 r.</b>						
<b>Masło w blokach</b>						
Niemcy	EUR/kg	5,97	0,9	0,3	31,5	<b>25,43</b>
Francja	EUR/kg	5,85	0,4	-0,8	17,9	<b>24,93</b>
Niderlandy	EUR/kg	6,05	2,7	1,2	30,1	<b>25,79</b>
<b>Oddłuszczone mleko w proszku</b>						
Niemcy	EUR/kg	2,38	0,6	0,2	-2,1	<b>10,15</b>
Francja	EUR/kg	2,43	1,6	0,5	-0,9	<b>10,35</b>
Niderlandy	EUR/kg	2,39	0,8	2,1	-0,4	<b>10,19</b>
<b>Pełne mleko w proszku</b>						
Niemcy	EUR/kg	3,70	0,8	2,5	6,0	<b>15,77</b>
Francja	EUR/kg	3,58	0,0	-0,1	-1,9	<b>15,26</b>
Niderlandy	EUR/kg	3,65	1,7	1,7	9,0	<b>15,56</b>
<b>Ceny światowe (na bazie FOB - w portach Europy Zachodniej) z 10.05.2024 r.</b>						
Masło	USD/t	6 363	1,8 <sup>1/</sup>	1,2	24,8	<b>25,36</b>
OMP	USD/t	2 525	0,0 <sup>1/</sup>	-1,9	-3,8	<b>10,07</b>
PMP	USD/t	3 913	0,6 <sup>1/</sup>	1,0	4,3	<b>15,60</b>

1/ Zmiana średniej ceny w portach Europy Zachodniej w odniesieniu do notowania z 26.04.2024 r.

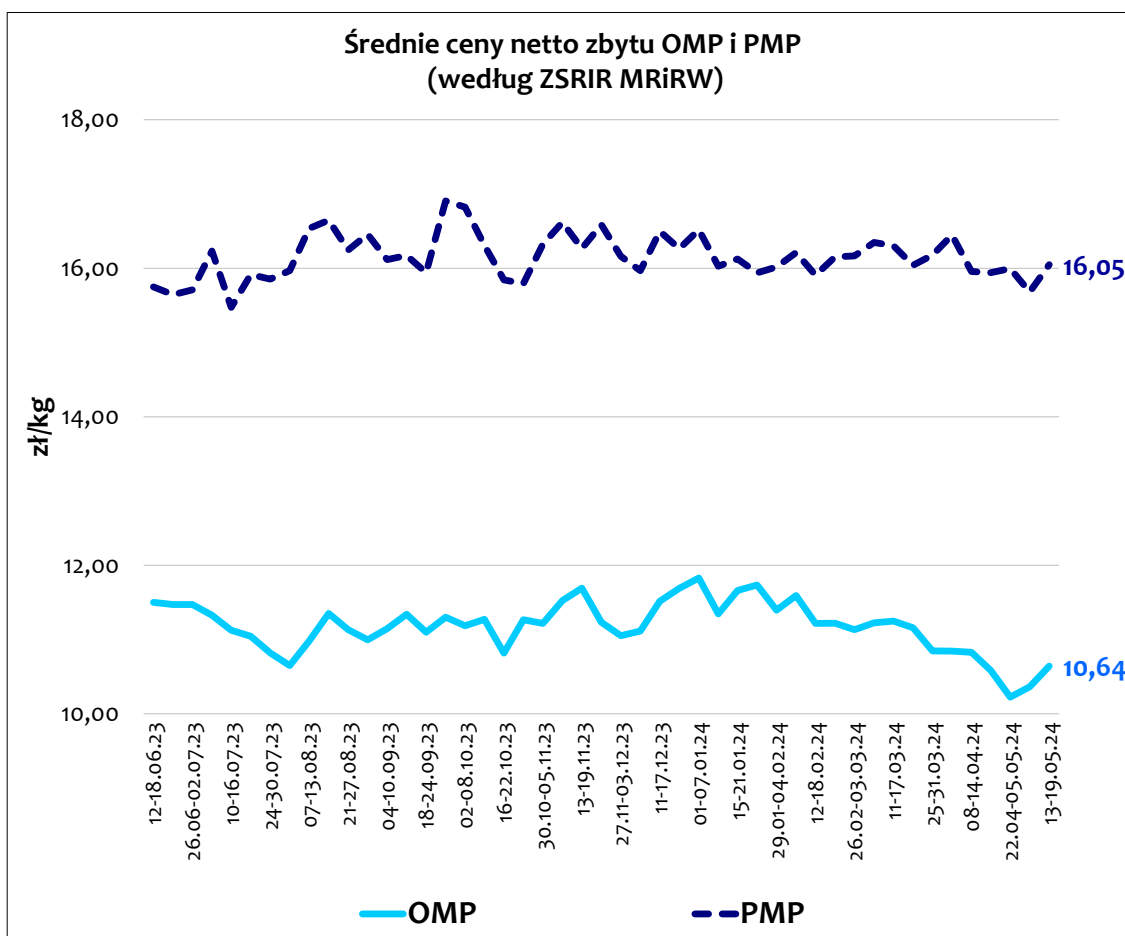
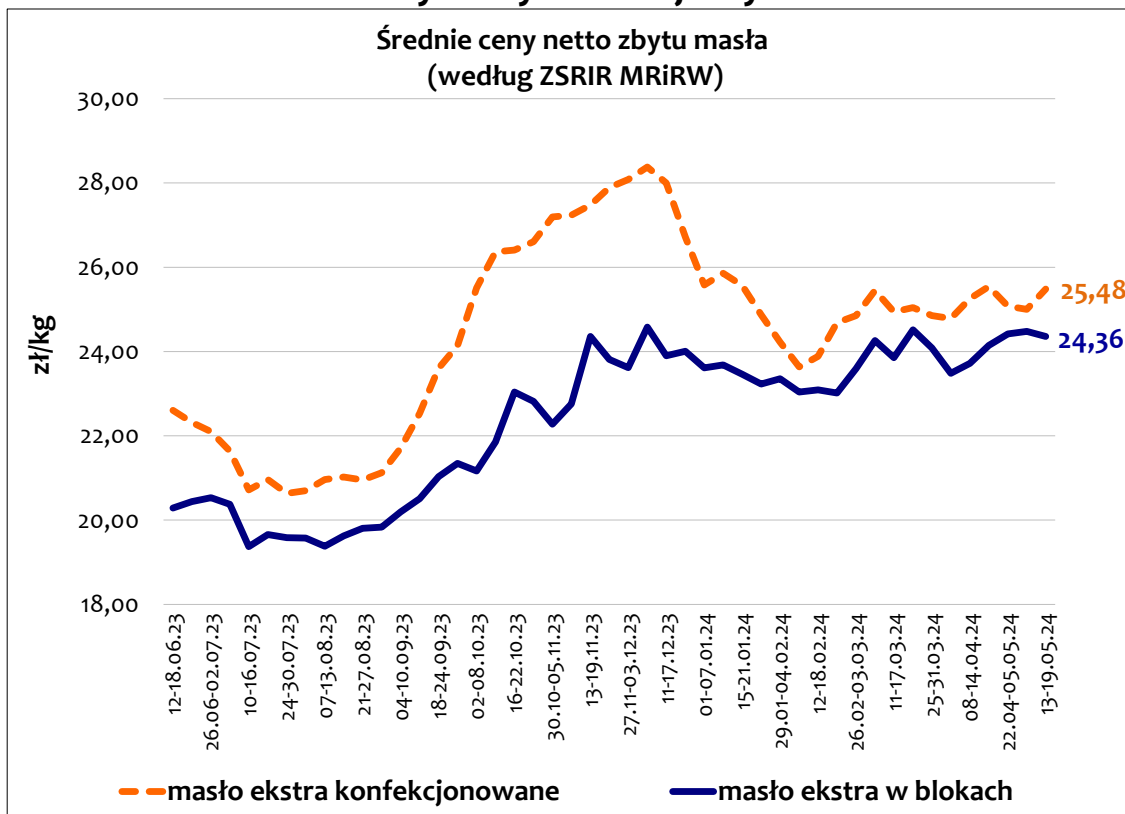
\* Z przeliczenia według kursu NBP:

Średni kurs z 15.05.2024 r.: 1 EUR = 4,2635 PLN

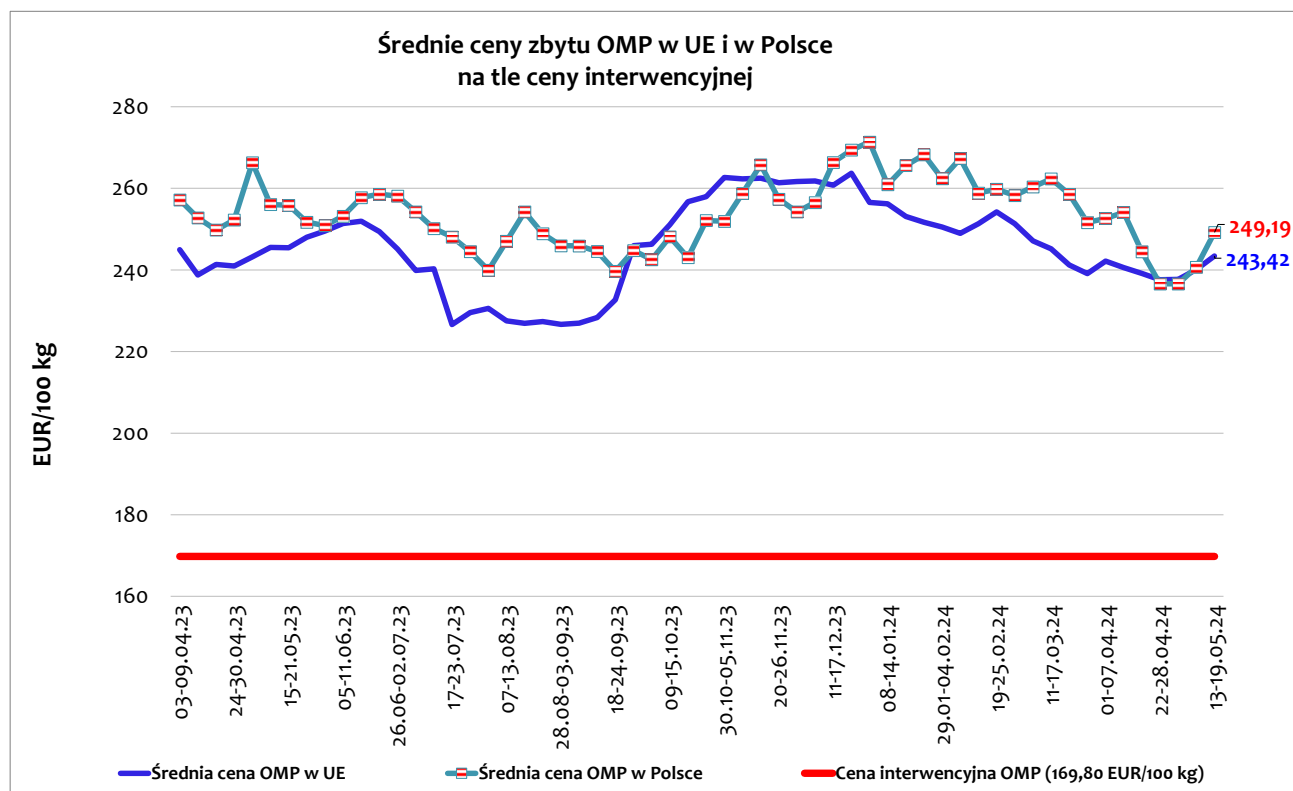
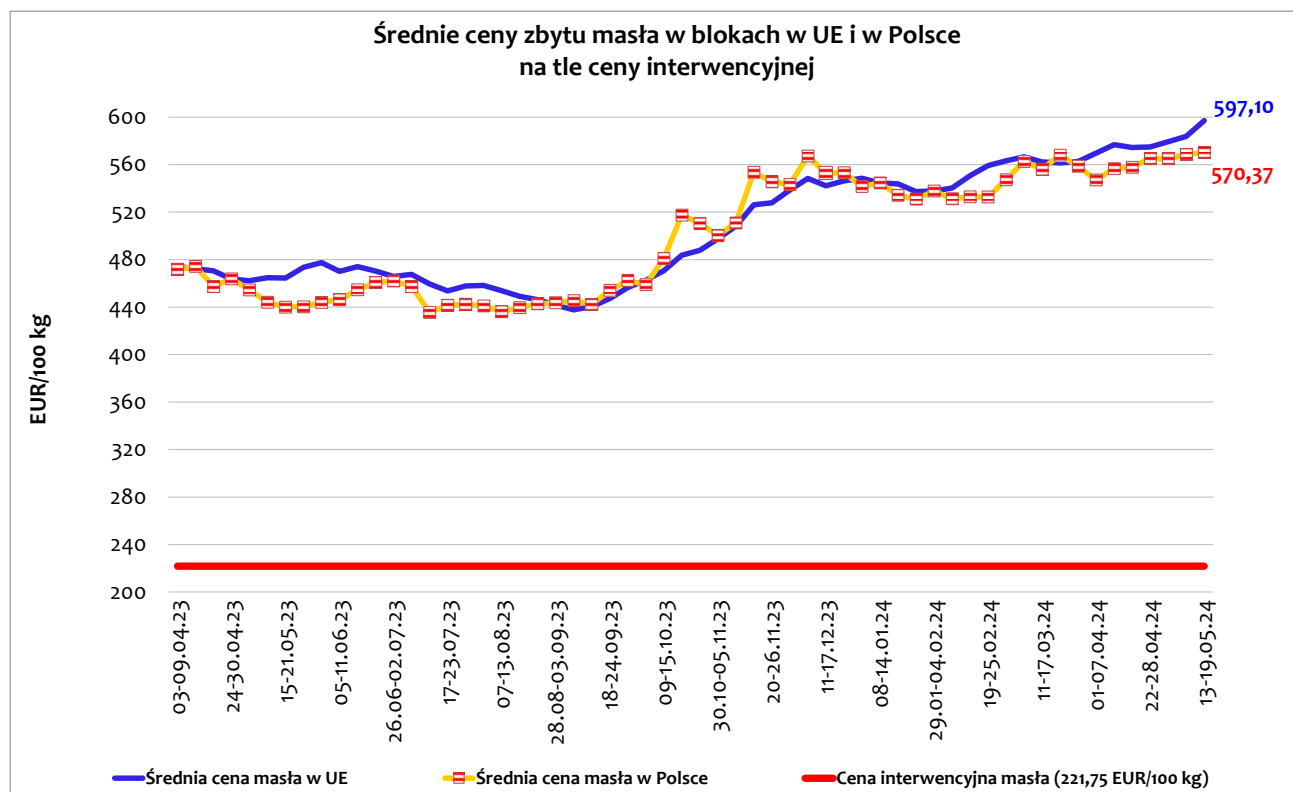
Średni kurs z 10.05.2024 r.: 1 USD = 3,9866 PLN

Źródło: opracowanie Biura Analiz i Strategii KOWR na podstawie danych CLAL i NBP.

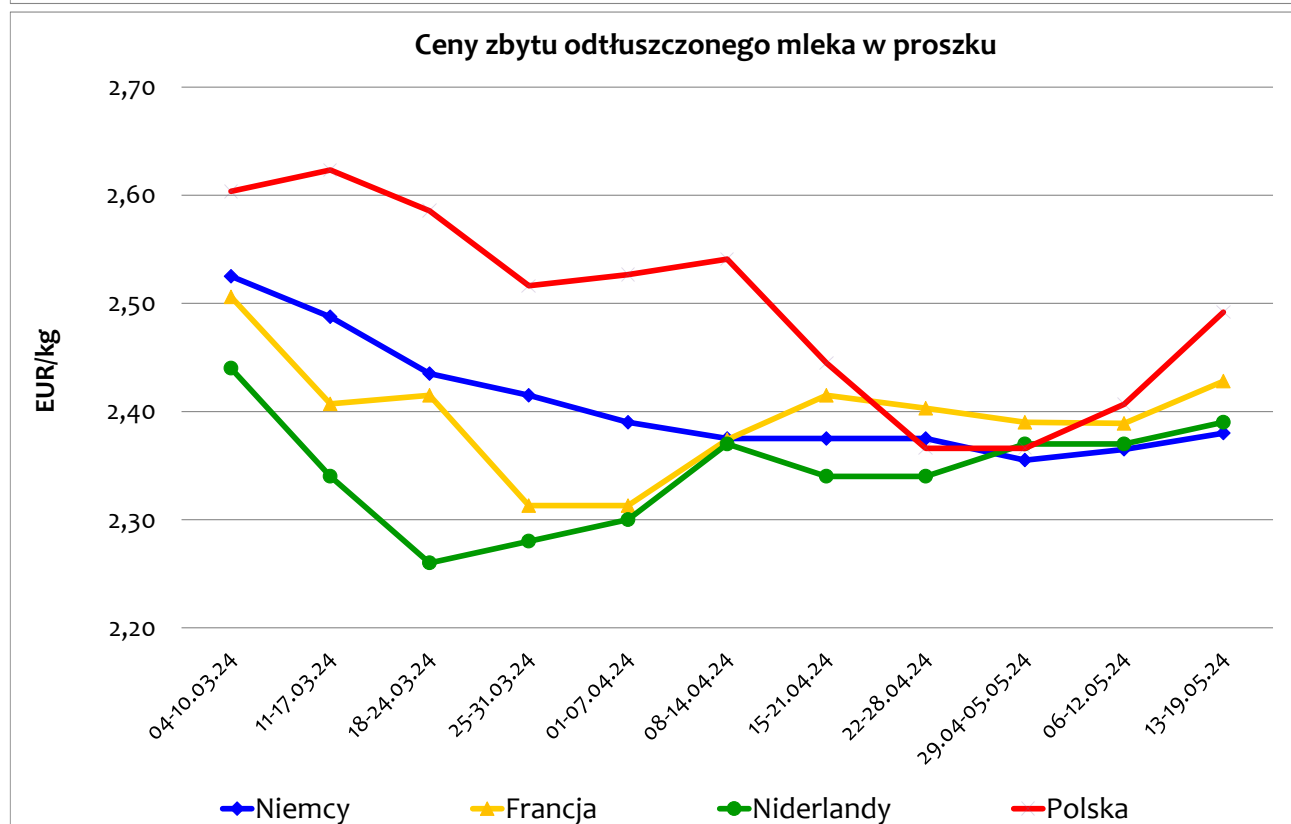
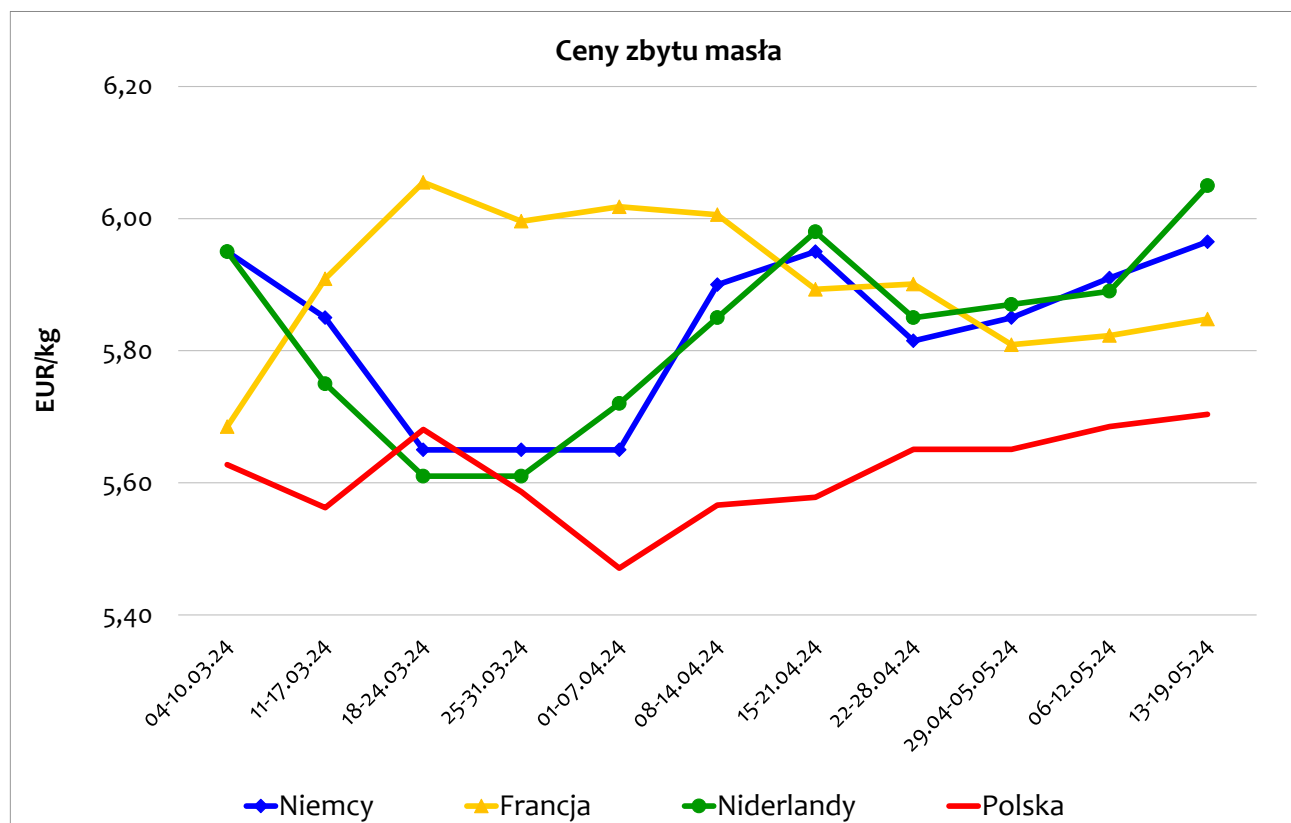
### Ceny na rynku krajowym



Źródło: opracowanie Biura Analiz i Strategii KOWR na podstawie danych KE (data odczytu: 27.10.2022 r.) i ZSRIR MRiRW.



## Ceny na rynkach zagranicznych



Źródło: opracowanie Biura Analiz i Strategii KOWR na podstawie danych CLAL i ZSRIR MRiRW.