

Dokonywanie zgłoszeń w rejestrze SENT



Środowisko produkcyjne - <https://puesc.gov.pl/puesc>

Środowisko testowe - <https://test.puesc.gov.pl/>

Język: **PL** EN

Kontrast: **A** **A** Czcionka: **A** **A** **A**



Założ konto

Zaloguj się

USŁUGI

USŁUGI SIECIOWE

FORMULARZE

AKTUALNOŚCI

POMOC

PUESC >

Wpisz interesujący Cię temat lub nazwę formularza

Wyszukaj



STREFA KLIENTA KAS



SENT - PRZEWOZY
KRAJOWE, PALIWA
OPALOWE - KODY
TRANSAKCYJNE




TAX FREE - ZWROT
VAT PODRÓŻNYM



TARYFA CELNA



PODATEK
AKCYZOWY ZA
SPROWADZONY
SAMOCHÓD



E-PŁATNOŚCI
JAK ZAPŁACISZ ONLINE

Aktualności:

**Nowe towary objęte SENT -
ważne informacje dla
przewoźników i podmiotów
odbierających**

15 maja 2023

Przypominamy, że od 21 kwietnia 2023 roku systemem SENT jest objęty przewóz zboża, jaj, mięsa drobiowego i produktów pszczelich. Podmioty uczestniczące w

Obszary tematyczne usług:

CŁO, GRANICA I

AKCYZA, GRY

OBŚLUGA

Rejestracja na PUESC :

Poziom podstawowy uprawnień

- **Przewoźnicy**, którzy przesyłają, uzupełniają lub aktualizują zgłoszenia.

Poziom zaawansowany uprawnień

- **Podmioty wysyłające**, które przesyłają, aktualizują oraz uzupełniają zgłoszenia o informację o zamiarze przewozu towaru;
- **Podmioty odbierające**, które przesyłają, aktualizują oraz uzupełniają zgłoszenia o informację o odbiorze towaru.

System Elektronicznego Nadzoru Transportu (SENT) – aktorzy:



Formularze SENT

Seria 100: SENT100 Zgłoszenie przewozu przez wysyłającego

- Formularze rejestracji przez wysyłającego zgłoszeń przewozu rozpoczynającego się na terenie RP

Seria 200: SENT200 – Zgłoszenie przewozu przez odbierającego

- Formularze rejestracji przez odbierającego zgłoszeń przewozu rozpoczynającego się poza RP i kończącego się na terenie RP

Seria 300: SENT300 – Zgłoszenie przewozu przez przewoźnika

- Formularze rejestracji przez przewoźnika zgłoszeń przewozu rozpoczynającego się poza RP i kończącego się na poza RP

Przewoźnik, w trakcie całej trasy przewozu towaru objętego zgłoszeniem, jest obowiązany zapewnić przekazywanie aktualnych danych geolokalizacyjnych środka transportu objętego zgłoszeniem.*



* Art. 10a ust.1 ustawy z dnia 9 marca 2017 r. o systemie monitorowania drogowego i kolejowego przewozu towarów oraz obrotu paliwami opałowymi

** § 4 Rozporządzenia Ministra Finansów z 21 sierpnia 2019 r. w sprawie wyłączenia niektórych obowiązków w zakresie zgłoszeń przewozu towarów

Przewoźnik – przekazywanie danych geolokalizacyjnych

Jakie dane są przekazywane?

- Współrzędne geograficzne
- Prędkość
- Datę i godzinę pozyskania współrzędnych
- Azymut
- Błąd przekazywania danych satelitarnych - dokładność lokalizacji
- Numer lokalizatora albo numer urządzenia



OBU



ZSL



aplikacja
e-TOLL PL



Lokalizatory:

- Urządzenie OBU *
- Urządzenie zarejestrowane w ramach Zewnętrznych Systemów Lokalizacji (ZSL) *
- Aplikacja e-TOLL PL **

* Urządzenie musi być zarejestrowane w dedykowanej SENT usłudze ZSL


** Aplikacja musi być skonfigurowana i aktywowana na potrzeby systemu SENT

Darmowa aplikacja e-TOLL PL (dostępna w Sklepie Play i App Store)

Pobierz
i zainstaluj
aplikację
e-TOLL PL

Skorzystaj
z przypisanego **numera
biznesowego aplikacji** na
potrzeby systemu SENT.

Skonfiguruj
aplikację



Pozyskaj urządzenie OBU / ZSL

Skorzystaj z pozyskanego od operatora numeru **biznesowego urządzenia OBU / ZSL** na potrzeby systemu SENT.

Operator OBU/ZSL rejestruje urządzenie (formularze ZSL100 i ZSL105) w nowych usługach ZSL



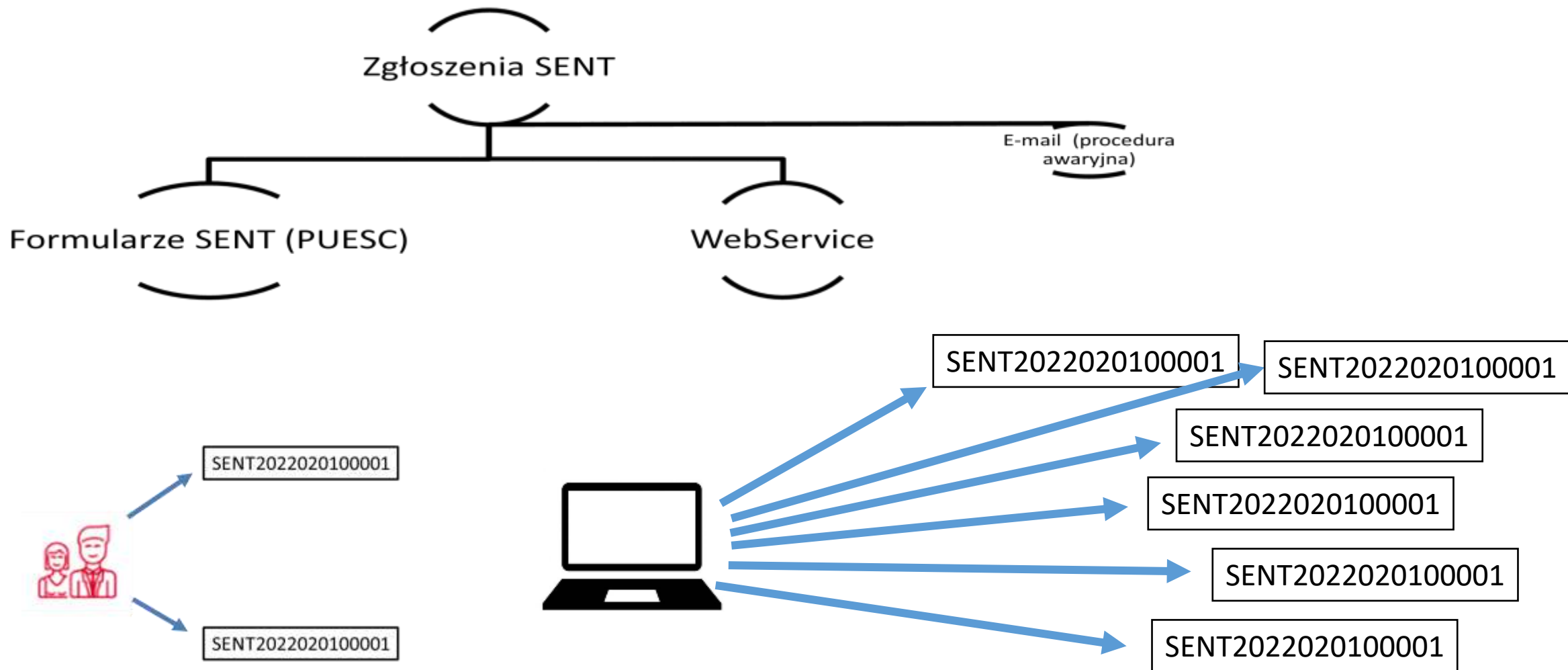
OBU



ZSL












Więcej informacji znajdziesz na PUESC.GOV.PL
<https://puesc.gov.pl/uslugi/przewoz-towarow-objety-monitorowaniem-sent>









Metody dokonywania zgłoszeń:








Formularze SENT



-   - SENT100 – Formularz rejestracji przez wysyłającego zgłoszenia przewozu rozpoczynającego się na terenie RP
-   - SENT105 - Formularz rejestracji przez wysyłającego kompletnego zgłoszenia przewozu rozpoczynającego się na terenie RP, z uzupełnionymi danymi przewoźnika
-   - SENT107 - Formularz rejestracji przez wysyłającego zgłoszenia przewozu produktów leczniczych objętych zakazem wywozu rozpoczynającego się na terenie RP
-  - SENT120 – Formularz rejestracji przez wysyłającego zbiorczego zgłoszenia przewozu rozpoczynającego się na terenie RP
-  - SENT130 - Formularz rejestracji przez wysyłającego zbiorczego zgłoszenia przewozu rozpoczynającego się na terenie RP
-  - SENT137 - Formularz rejestracji przez wysyłającego zbiorczego zgłoszenia przewozu rozpoczynającego się na terenie RP, bez danych przewoźnika - transport kolejowy
-   - SENT_EDIT - Formularz uzupełnienia, aktualizacji, zamknięcia, anulowania, statusu zgłoszenia przewozu

-   - SENT200 - Formularz rejestracji przez odbierającego zgłoszenia przewozu;
-   - SENT205 - Formularz rejestracji przez odbierającego kompletnego zgłoszenia przewozu, z danymi przewoźnika;
-  - SENT230 - Formularz rejestracji przez odbierającego zbiorczego zgłoszenia przewozu;
-  - SENT237 - Formularz rejestracji przez odbierającego zbiorczego zgłoszenia przewozu, bez danych przewoźnika;
-   - SENT_EDIT - Formularz uzupełnienia, aktualizacji, zamknięcia, anulowania, statusu zgłoszenia przewozu

-   - SENT300 - Formularz rejestracji przez przewoźnika zgłoszenia przewozu;
-  - SENT330 - Formularz rejestracji przez przewoźnika zbiorczego zgłoszenia przewozu;
-   - SENT_EDIT - Formularz uzupełnienia, aktualizacji, zamknięcia, anulowania, statusu zgłoszenia przewozu.

Na PUESC możesz skorzystać z usług skarbowo-celnych poprzez niewizualny kanał WebService (usługa sieciowa).

Zapoznaj się z [opisem usług WS](#).

Wykorzystaj interfejs WS na potrzeby systemu SENT.

Skontaktuj się z nami poprzez adres e-mail: e-przewoz@mf.gov.pl

MÓJ PULPIT USŁUGI USŁUGI SIECIOWE SINGLE WINDOW **FORMULARZE** AKTUALNOŚCI POMOC WYLOGUJ

PUESC > Usługi > Usługi sieciowe - informacje i specyfikacje >

- AKCYZA, GRY HAZARDOWE, PRZEMIESZCZENIA I PRZEWOZY
- CLD, GRANICA I STATYSTYKA
- OBŚLUGA WNIOSKÓW I ZABEZPIECZEŃ
- STREFA KLIENTA KAS
- FORMULARZE
- USŁUGI SIECIOWE - INFORMACJE I SPECYFIKACJE**

Usługi sieciowe - informacje i specyfikacje

Na PUESC możesz skorzystać z usług skarbowo-celnych poprzez kanał webservice (usługa sieciowa).
Dowiedz się więcej o usługach sieciowych i pobierz specyfikację, aby skorzystać z tej formy komunikacji z PUESC.

- Co to jest usługa sieciowa**
- Komponenty SISC udostępniające usługi sieciowe**
- Informacje dla integratorów i programistów**
- Wczytanie na PUESC pliku komunikatu w formacie .xml - informacje dla użytkowników**
- Jeżeli potrzebujesz pomocy (Help Desk) z zakresu usług sieciowych**
- Kanał komunikacyjny SEAP
- Kanał komunikacyjny BCP
- Środowisko testowe SISC
- System AES
- System AIS
- System EMC5 PL2
- System ISZTAR4
- System NCTS2
- System OSOZ2
- System RPS
- System SATOS
- System SENT**

E-mail (procedura awaryjna)

Informacje dotyczące procedury awaryjnej znajdziesz na [PUESC](#)



Po ogłoszeniu procedury awaryjnej na PUESC - postępuj zgodnie z zamieszczoną na PUESC procedurą.

PUESC > Usługi > Akcyza, gry hazardowe, przemieszczenia i przewozy > Przewóz towarów objęty monitorowaniem > [Dział szupelnij lub zaktualizuj zgłoszenie przewozu i obrotu towaru objętego monitorowaniem \(przewóz rozpoczynający się i kończący się poza terytorium Polski\)](#)

- AKCYZA, GRY HAZARDOWE, PRZEMIESZCZENIA I PRZEWOZY
 - Deklaracje podatkowe
 - Gry hazardowe
 - Przewóz towarów objęty monitorowaniem
 - Przemieszczanie wyrobów akcyzowych
 - Sprawy z zakresu akcyzy
- CLO, GRANICA I STATYSTYKA
- OBSŁUGA WNIOSEKÓW I ZABEZPIECZEN
- STREFA KLIENTA KAS
- FORMULARZE
- USŁUGI SIECIOWE - INFORMACJE I SPECYFIKACJE

Złóż, uzupełnij lub zaktualizuj zgłoszenie przewozu i obrotu towaru objętego monitorowaniem (przewóz rozpoczynający się i kończący się poza terytorium Polski)

Usługa skierowana jest do Ciebie, jeśli jesteś **przewoźnikiem**, będącym osobą fizyczną, osobą prawną lub jednostką organizacyjną nieposiadającą osobowości prawnej, prowadzącą działalność gospodarczą.

Dzięki usłudze złożysz zgłoszenie SENT i uzyskasz numer referencyjny. Usługa pozwala również na aktualizację, zamknięcie lub anulowanie tego zgłoszenia.

Z usługi skorzystasz za pomocą dedykowanych formularzy lub sposobów wskazanych w sekcji „Inne sposoby skorzystania z usługi”.



- Usługa krok po kroku
- Co powinieneś wiedzieć
- Formularze do wypełnienia
- Inne sposoby skorzystania z usługi
- Ile zapłacisz
- Niedostępność usługi, sytuacje awaryjne**
 - Sytuacje nadzwyczajne to niedostępność usługi w szczególności ze względu na awarie lub zapowiadane prace serwisowe. W takich sytuacjach należy stosować procedurę awaryjną przedstawioną w dokumencie
 - Instrukcja postępowania w przypadku niedostępności rejestru zgłoszeń SENT - plik pdf (464 KB)
 - Dokument zastępujący zgłoszenie - plik pdf (444 KB)
- Jeżeli potrzebujesz pomocy (Help Desk)