

RYNEK PRODUKTÓW MLECZNYCH

• Na rynku krajowym:

- tygodniowy spadek ceny zbytu masła blokach, przy wzroście ceny masła konfekcjonowanego,
- ponowny wzrost ceny zbytu PMP i podwyżka ceny OMP,
- ceny sera Edamskiego i Gouda na poziomach dużo niższych niż przed rokiem.

• **Dostawy mleka surowego do skupu w kwietniu 2026 r.** wyniosły **1,18 mld litrów** i były **o 2% mniejsze** niż w marcu 2026 r., ale o 3% większe r/r.

• **Na giełdzie w Chicago** ceny proszku mlecznego kształtowały się na poziomie dużo wyższym r/r. Niższe niż przed rokiem były ceny masła i sera Cheddar.

TENDENCJE CENOWE

Ceny zbytu artykułów mleczarskich w Polsce w dniach 18–24 maja 2026 r.

W dniach 18–24 maja 2026 r. zakłady mleczarskie monitorowane w ramach Zintegrowanego Systemu Rolniczej Informacji Rynkowej MRiRW **masło w blokach** zbywały przeciętnie po **16,10 zł/kg**, o 4% taniej niż tydzień wcześniej oraz o 6% taniej niż przed miesiącem. **Masło konfekcjonowane** sprzedawano po **18,27 zł/kg** (3,65 zł za 200 gramową kostkę), o 7% drożej niż w poprzednim tygodniu i o 2% drożej niż miesiąc wcześniej. Cena masła w blokach była niższa niż przed rokiem o 46%, a masła konfekcjonowanego – o 41%.

Cena zbytu **odtłuszczonego mleka w proszku** wyniosła **11,12 zł/kg** i była o 1,5% wyższa niż przed tygodniem oraz o 3% wyższa niż miesiąc wcześniej. Za **pełne mleko w proszku** uzyskiwano **15,19 zł/kg**, o około 1% więcej niż tydzień wcześniej i przed miesiącem. W porównaniu z notowaniami sprzed roku OMP było o 1% droższe, a PMP – o 20% tańsze.

Krajowi producenci zbywali **ser Edamski** przeciętnie po **16,69 zł/kg**, o 2% taniej niż tydzień wcześniej oraz o 11% taniej niż przed miesiącem. Cena **sera Gouda** wyniosła **17,45 zł/kg** i była o 2% niższa niż w poprzednim tygodniu oraz o 5% niższa niż miesiąc wcześniej. Ser Edamski był tańszy niż przed rokiem o 22%, a ser Gouda – o 19%.

Ceny artykułów mleczarskich na giełdzie w Chicago

Na giełdzie w Chicago w notowaniu z 22 maja 2026 r. cena **masła** ukształtowała się na poziomie **3 384 USD/t** (12,38 zł/kg), o 6% niższym niż przed tygodniem oraz o 10% niższym niż miesiąc wcześniej. W porównaniu z cenami sprzed roku masło było o 37% tańsze.

Cena **odtłuszczonego mleka w proszku** wyniosła **5 016 USD/t** (18,34 zł/kg) i była nieznacznie (o 0,2%) niższa

Towar	Cena bez VAT	Zmiana tygodniowa
W zbycie wg ZSRIR		18–24.05.2026 r.
masło [zł/kg]:		
w blokach	16,10	↓
konfekcjonowane	18,27	↑
mleko w proszku [zł/kg]:		
odtłuszczone (OMP)	11,12	↑
pełne (PMP)	15,19	↑
ser [zł/kg]:		
Edamski	16,69	↓
Gouda	17,45	↓
W skupie wg GUS – kwiecień 2026 r.		Zmiana miesięczna
mleko surowe [zł/hl]	182,64	↓

niż przed tygodniem, ale o 7% wyższa niż miesiąc wcześniej. Za **pełne mleko w proszku** uzyskiwano **5 291 USD/t** (19,35 zł/kg), o 2% więcej niż w poprzednim tygodniu, ale o 5% mniej niż przed miesiącem. W odniesieniu do notowań sprzed roku OMP było droższe o 89%, a PMP – o 15%.

Cena **sera Cheddar** wyniosła **3 318 USD/t** (12,13 zł/kg) i była o 3% niższa niż tydzień wcześniej oraz o 8,5% niższa niż przed miesiącem. Jednocześnie notowany poziom cen był o 19,5% niższy niż przed rokiem.

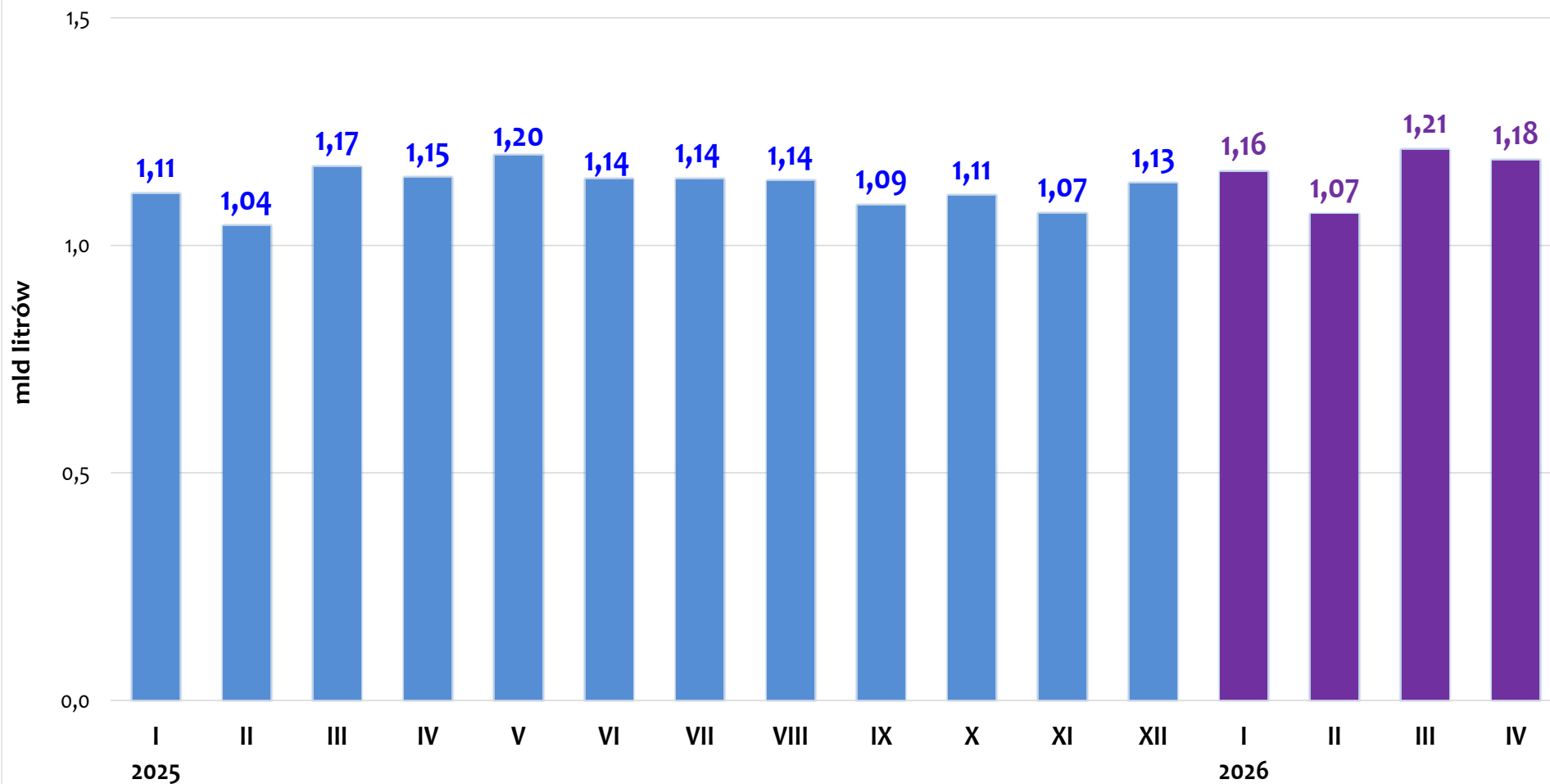
DOSTAWY MLEKA SUROWEGO W KWIETNIU 2026 R.

Na rynku krajowym, w kwietniu 2026 r., podaż mleka surowego do skupu była o 2% mniejsza niż w marcu 2026 r. Według danych **GUS**, w **kwietniu 2026 r.**, krajowi producenci mleka dostarczyli do podmiotów skupujących ponad **1,18 mld litrów** surowca, o 3% więcej niż przed rokiem.



Łączny skup mleka w okresie czterech miesięcy 2026 r. wyniósł **4,6 mld litrów**, o ponad 3% więcej r/r.

Dostawy mleka surowego do skupu w Polsce w ujęciu miesięcznym w mld litrów



Źródło: opracowanie Biura Analiz i Strategii Krajowego Ośrodka Wsparcia Rolnictwa na podstawie meldunkowych danych GUS.

Ceny zbytu (netto) masła, odtłuszczonego mleka w proszku i pełnego mleka w proszku (według ZSRIR MRiRW)

Tydzień	Masło ekstra konfekcjonowane			Masło ekstra w blokach			Odtłuszczone mleko w proszku			Pełne mleko w proszku		
	zł/kg	tygodniowa zmiana w % ¹⁾	EUR/kg ²⁾	zł/kg	tygodniowa zmiana w % ¹⁾	EUR/kg ²⁾	zł/kg	tygodniowa zmiana w % ¹⁾	EUR/kg ²⁾	zł/kg	tygodniowa zmiana w % ¹⁾	EUR/kg ²⁾
30.03-05.04.26	19,17	-8,2	4,47	17,67	-3,8	4,12	9,90	0,3	2,31	14,90	-2,6	3,48
06-12.04.26	19,27	0,5	4,53	17,75	0,5	4,17	10,67	7,8	2,51	14,68	-1,5	3,45
13-19.04.26	18,35	-4,8	4,32	17,41	-1,9	4,10	10,29	-3,6	2,43	14,21	-3,2	3,35
20-26.04.26	17,90	-2,4	4,22	17,15	-1,5	4,05	10,82	5,2	2,55	15,02	5,7	3,54
27.04-03.05.26	17,77	-0,7	4,18	16,62	-3,1	3,91	9,95	-8,1	2,34	15,11	0,6	3,56
04-10.05.26	17,37	-2,2	4,10	16,37	-1,5	3,86	11,00	10,6	2,59	14,24	-5,8	3,36
11-17.05.26	17,14	-1,3	4,04	16,71	2,1	3,94	10,96	-0,3	2,58	15,10	6,1	3,56
18-24.05.26	18,27	6,6	4,30	16,10	-3,6	3,79	11,12	1,5	2,62	15,19	0,6	3,58
Miesięczna zmiana ceny w %	x	2,1	x	x	-6,1	x	x	2,8	x	x	1,1	x
Roczna zmiana ceny w %	x	-40,9	x	x	-45,9	x	x	1,1	x	x	-20,4	x

1) zmiany cen w % odnoszą się do cen prezentowanych w zł/kg

2) wg średniego kursu EBC w danym tygodniu; kurs w ostatnim prezentowanym okresie 18-24.05.26: 1 EUR = 4,2466 PLN

Ceny skupu mleka (bez VAT) wg siedziby producenta

Województwa	w kwietniu 2026 r.	Zmiana ceny w %	
	w zł/hl	miesięczna	roczna
POLSKA	182,64	-0,3	-19,5
Dolnośląskie	177,40	-1,2	-22,4
Kujawsko-pomorskie	173,43	-0,8	-21,3
Lubelskie	186,46	-0,2	-17,0
Lubuskie	178,56	-1,2	-22,0
Łódzkie	167,84	-1,2	-22,9
Małopolskie	173,97	0,0	-19,2
Mazowieckie	183,36	-0,1	-18,4
Opolskie	176,11	-1,1	-22,4
Podkarpackie	183,18	-1,3	-17,0
Podlaskie	197,31	-0,7	-17,1
Pomorskie	171,22	-0,2	-22,0
Śląskie	180,22	-0,4	-20,6
Świętokrzyskie	173,61	0,2	-21,6
Warmińsko-mazurskie	183,01	-0,1	-21,5
Wielkopolskie	176,50	0,4	-20,9
Zachodniopomorskie	176,62	1,1	-19,1

Źródło: opracowanie Biura Analiz i Strategii KOWR na podstawie meldunkowych danych GUS.

Ceny produktów mlecznych na rynkach zagranicznych

	Jednostka miary	Średnia cena	Zmiana średniej ceny w %			Średnia cena w zł/kg*
			tygodniowa	miesięczna	roczna	
Ceny na rynkach wewnętrznych UE w dniach 16-20.05.2026 r.						
Masło w blokach						
Niemcy	EUR/kg	3,88	0,0	-6,1	-46,9	16,49
Francja	EUR/kg	3,86	-2,7	-5,1	-48,2	16,41
Niderlandy	EUR/kg	3,90	0,0	-2,5	-46,1	16,59
Odtłuszczone mleko w proszku						
Niemcy	EUR/kg	2,97	0,7	7,6	23,2	12,64
Francja	EUR/kg	2,89	0,3	8,8	21,1	12,29
Niderlandy	EUR/kg	2,96	-0,7	8,4	23,8	12,59
Pełne mleko w proszku						
Niemcy	EUR/kg	3,36	0,0	-1,5	-23,5	14,30
Francja	EUR/kg	3,39	1,2	-1,7	-24,0	14,42
Niderlandy	EUR/kg	3,26	1,6	-1,2	-22,9	13,87
Ceny światowe (na bazie FOB - w portach Europy Zachodniej) z 22.05.2026 r.						
Masło	USD/t	4 513	-2,4 ^{1/}	-7,9	-44,5	16,50
OMP	USD/t	3 463	0,7 ^{1/}	7,4	27,6	12,66
PMP	USD/t	3 888	-1,0 ^{1/}	-2,2	-20,5	14,22

1/ Zmiana średniej ceny w portach Europy Zachodniej w odniesieniu do notowania z 8.05.2026 r.

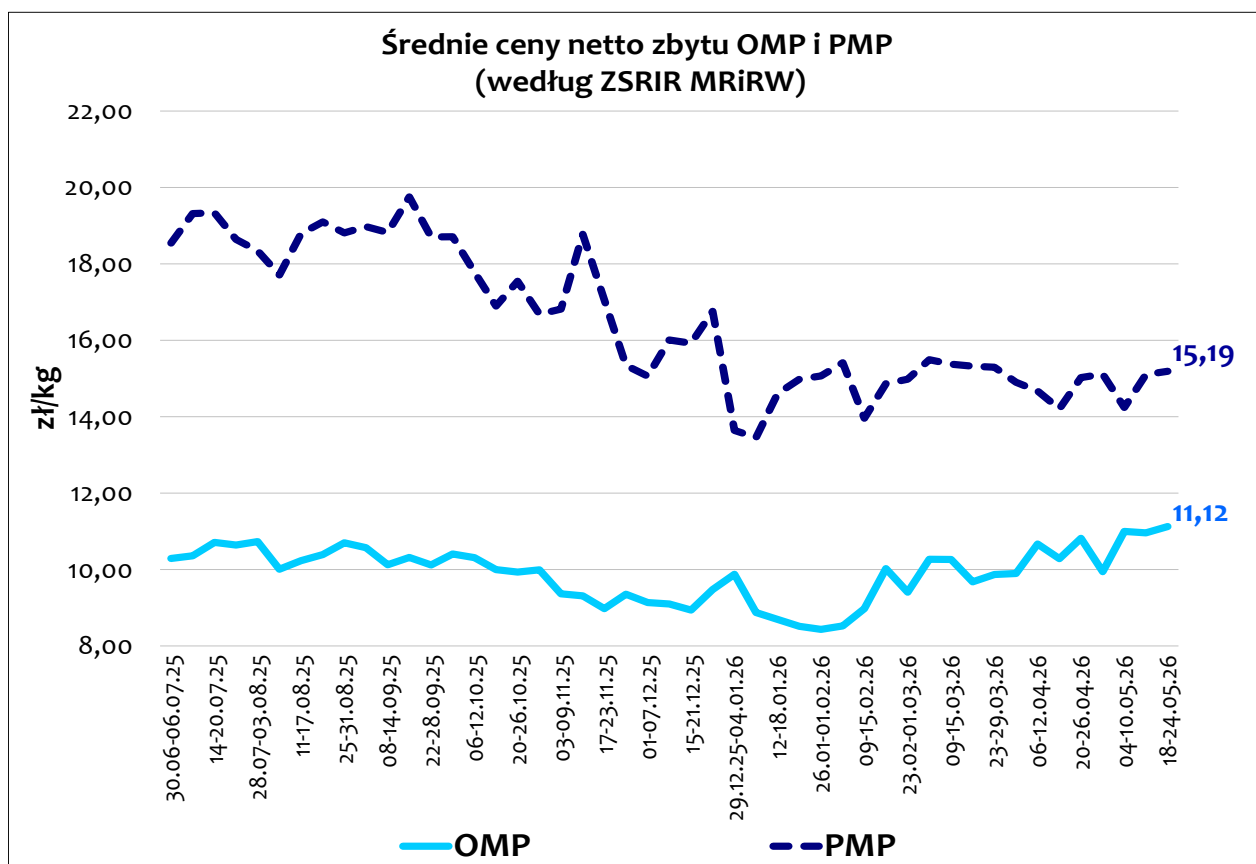
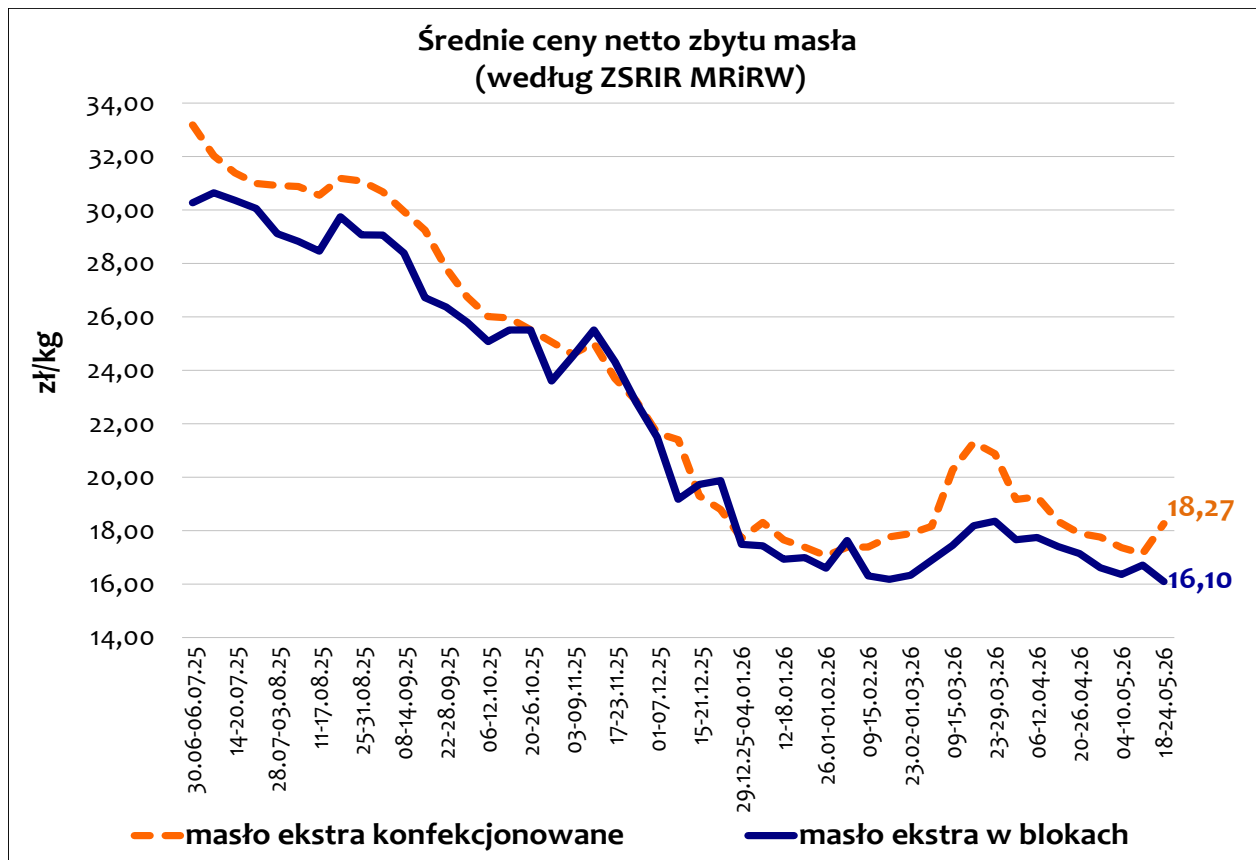
* Z przeliczenia według kursu NBP:

Średni kurs z 20.05.2026 r.: 1 EUR = 4,2546 PLN

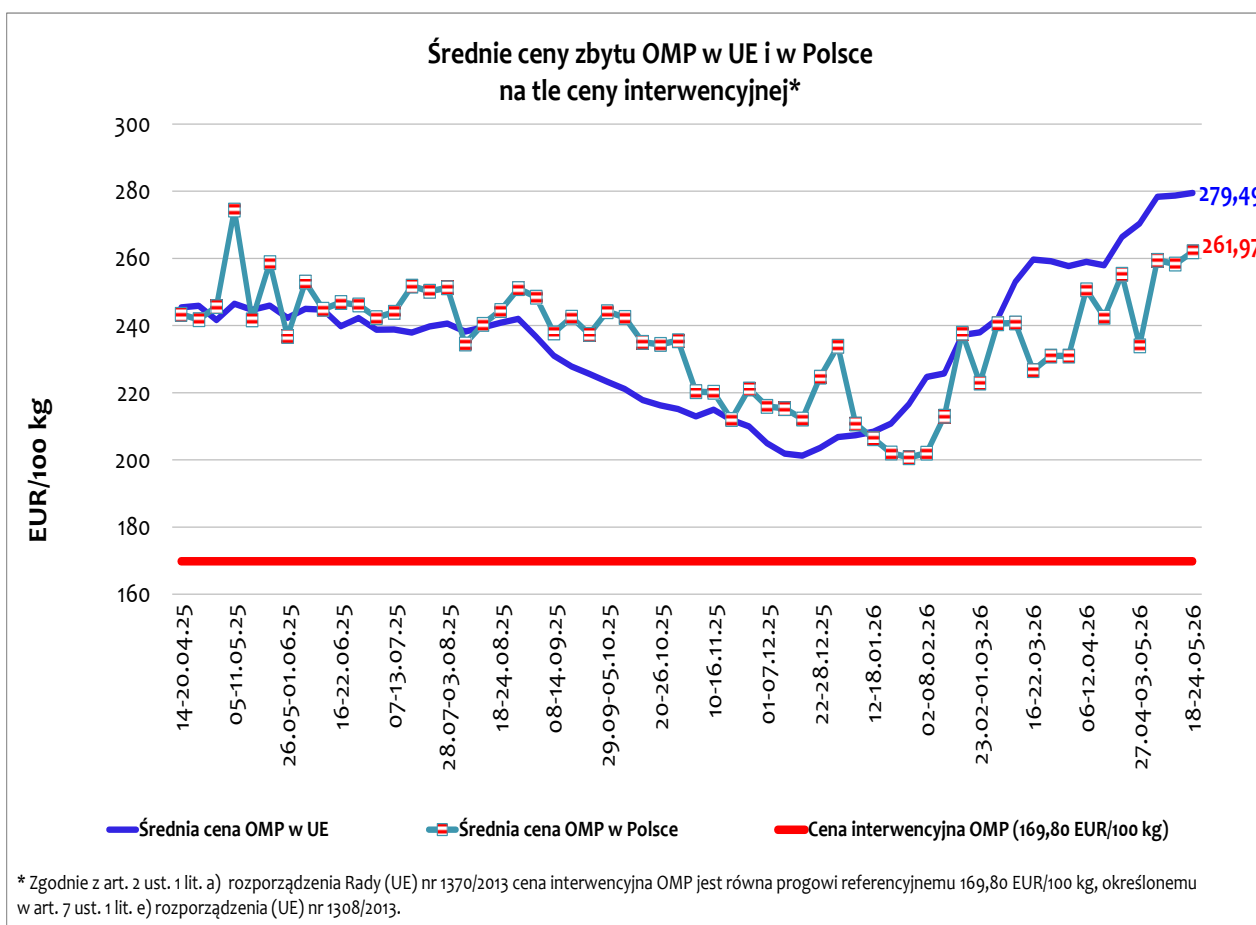
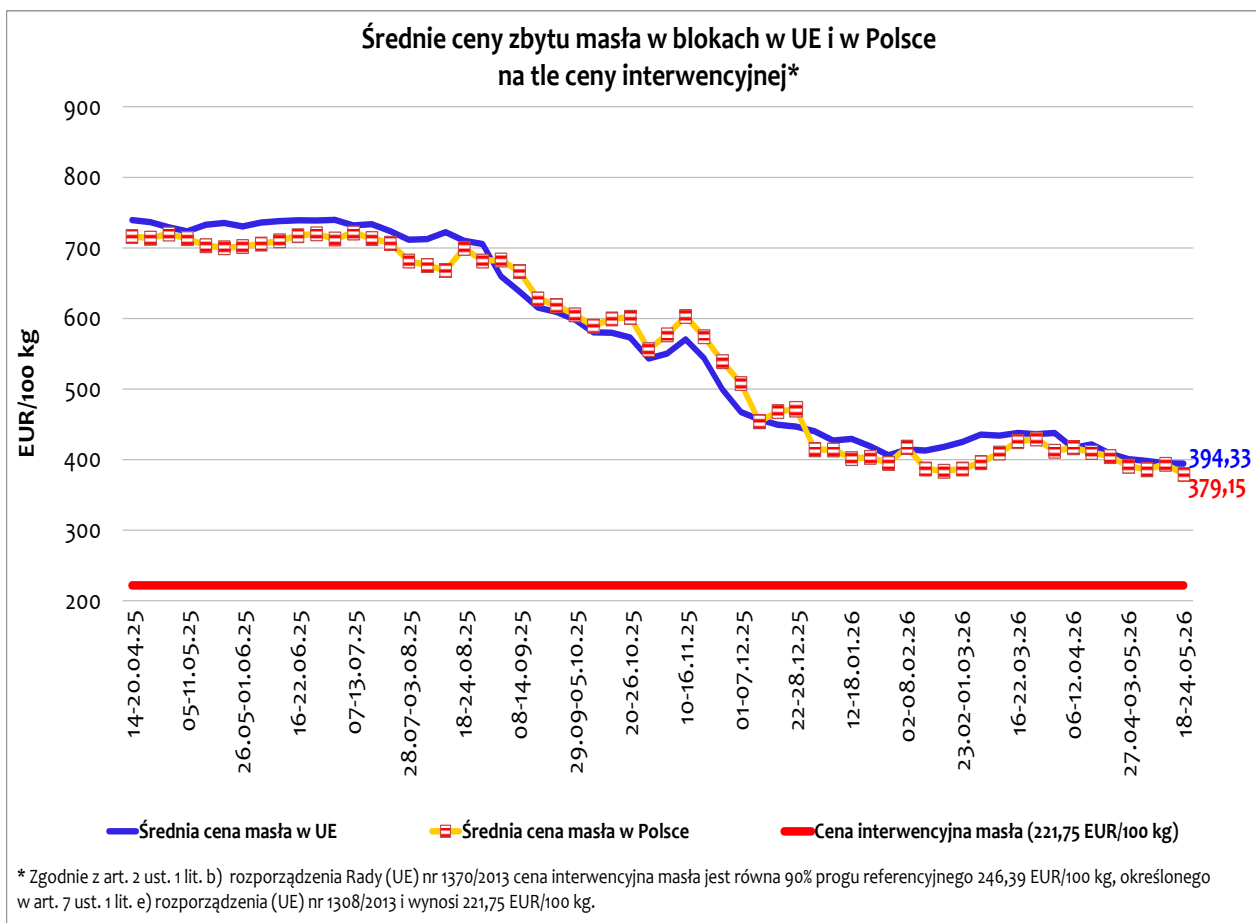
Średni kurs z 22.05.2026 r.: 1 USD = 3,6571 PLN

Źródło: opracowanie Biura Analiz i Strategii KOWR na podstawie danych CLAL i NBP.

Ceny na rynku krajowym

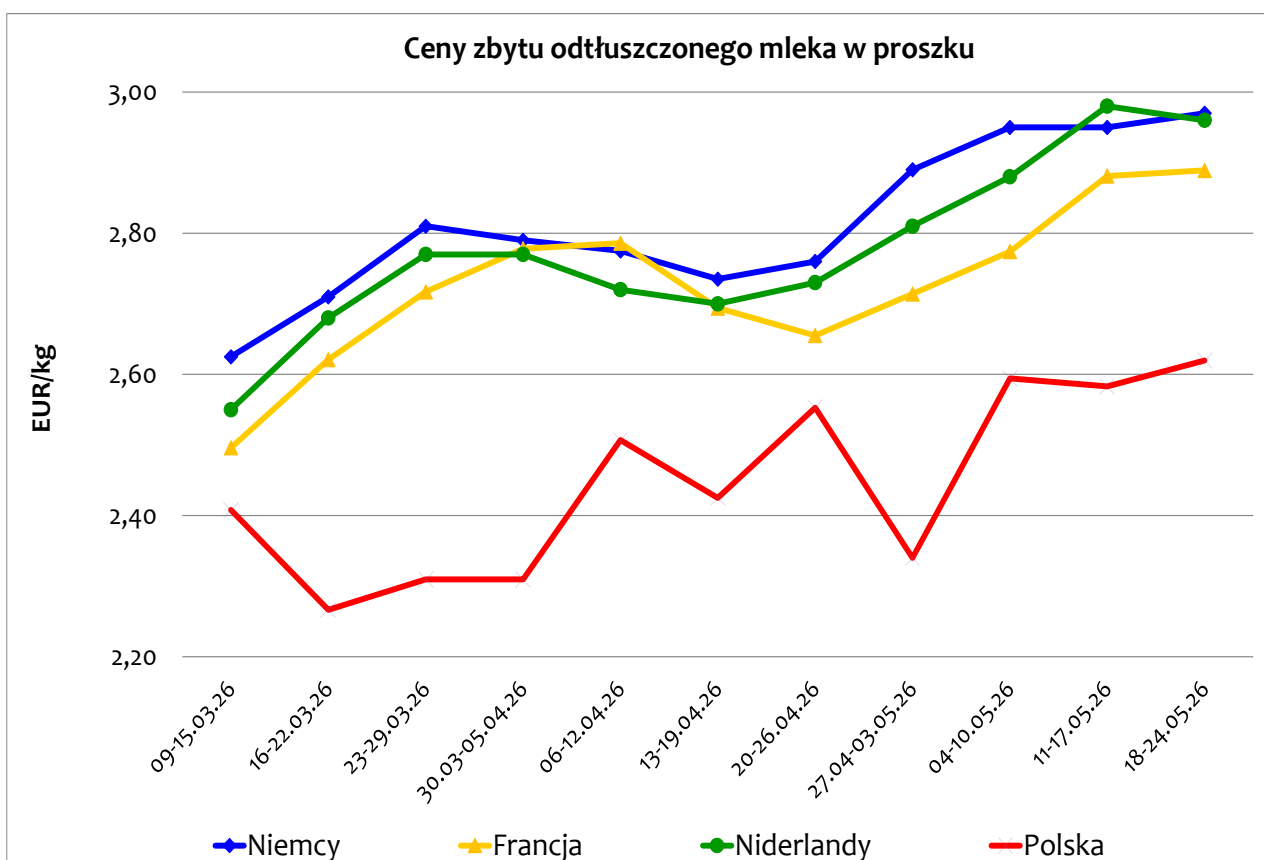
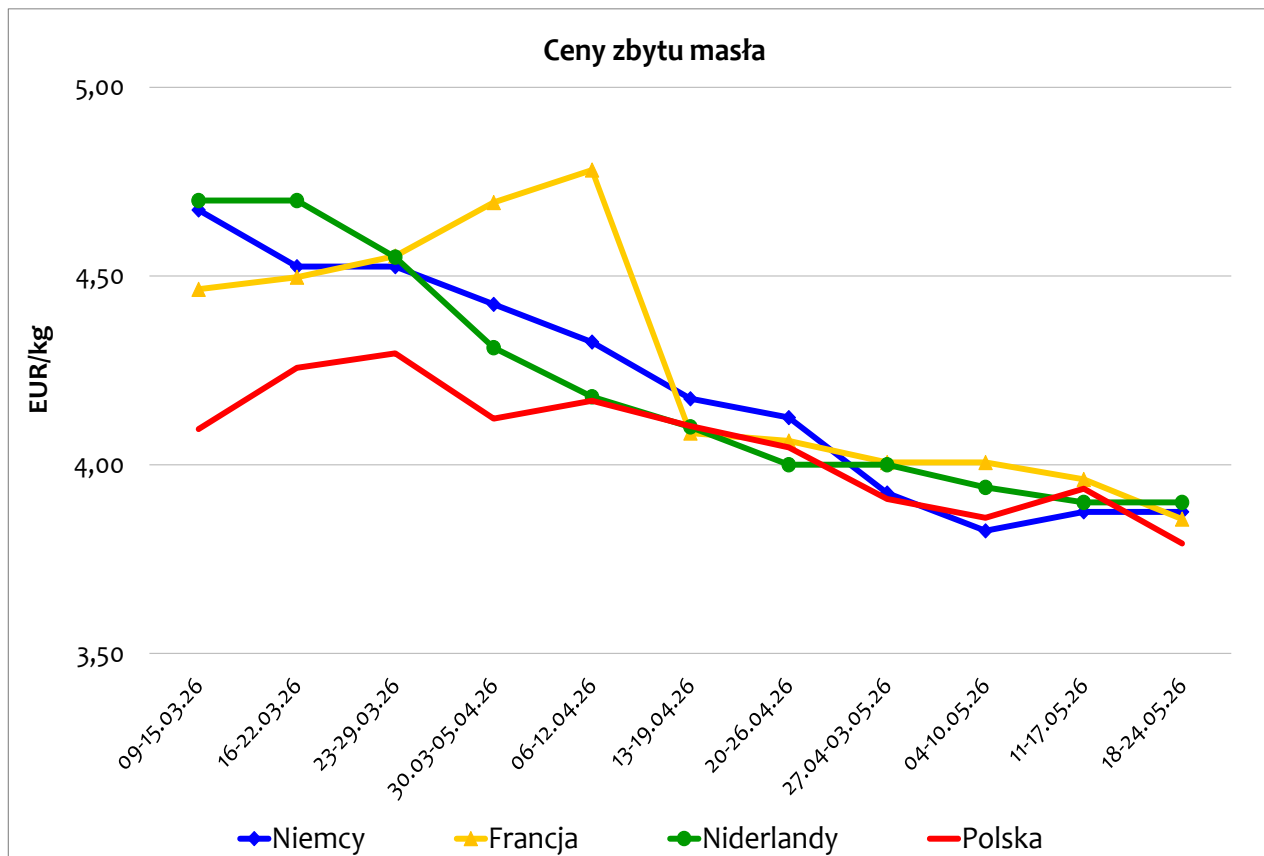


Źródło: opracowanie Biura Analiz i Strategii KOWR na podstawie danych ZSRIR MRiRW.



Źródło: opracowanie Biura Analiz i Strategii KOWR na podstawie danych KE.

Ceny na rynkach zagranicznych



Źródło: opracowanie Biura Analiz i Strategii KOWR na podstawie danych CLAL i ZSRIR MRiRW.