

# Polonia

**Leader nella Regione  
dell'Europa Centro-Orientale (CEE)**



---

Ministry  
of Foreign Affairs  
Republic of Poland



---

Consolato Generale  
della Repubblica di Polonia  
in Milano



Polish Investment  
& Trade Agency  
PFR Group

# **POLONIA**

**Leader nella Regione  
dell'Europa Centro-Orientale (CEE)**



- 1) ECONOMIA STABILE E FORTE
- 2) POSIZIONE STRATEGICA NEL CUORE DELL'EUROPA
- 3) PAESE INNOVATIVO CON UN GRANDE MERCATO INTERNO
- 4) CALAMITA PER INVESTIMENTI DIRETTI ESTERI
- 5) PARTNER AFFIDABILE PER L'EXPORT

Milano, 7 settembre 2023

Carissimi lettori, gentili Signore e Signori,

Sono lieta di condividere con Voi la presentazione elaborata dall'Agenzia polacca degli investimenti e del commercio (PAIH), intitolata „Poland-Business Forward”, che illustra la situazione economica del nostro Paese.

Lo studio, sviluppato per facilitare la cooperazione con i nostri partner italiani, presenta dati aggiornati e informazioni utili inerenti i successi dell'economia polacca, in fase di crescita dinamica.

Il nostro Paese, la sua economia e il settore business registrano negli ultimi tre decenni una crescita senza precedenti su scala mondiale, collegata a uno sviluppo economico dinamico, a uno dei tassi più bassi di disoccupazione in Europa e al mondo e a risorse umane altamente qualificate.

Lo confermano gli alti punteggi assegnati alla Polonia dalle agenzie globali di rating. L'economia polacca, nonostante le difficili sfide geopolitiche degli ultimi tempi (scoppio della pandemia mondiale, aggressione della Russia all'Ucraina) si dimostra eccezionalmente resiliente.

Il nostro Paese, leader nella zona dell'Europa Centro-Orientale, e che gode delle piene garanzie di sicurezza di NATO e UE, non solo rappresenta un solido luogo di crescita ma offre anche alle imprese italiane, la cui presenza sul nostro mercato è già significativa, ampie opportunità di espansione del business in tutta la regione.

I successi della Polonia offrono alle imprese italiane l'eccezionale possibilità di un ulteriore e comune sviluppo in un contesto internazionale in costante evoluzione. Che la “success story” polacca possa diventare parte anche del successo italiano!

Buona lettura!

**Anna Golec-Mastroianni**

Console Generale della Repubblica di Polonia in Milano



# 1.

## ECONOMIA STABILE E FORTE

**POLONIA - UN PARTNER  
AFFIDABILE PER GLI INVESTITORI**

### **CRESCITA ECCEZIONALE**

Crescita economica stabile negli ultimi 30 anni  
Il più alto tasso di crescita nell'OCSE tra il 1990 e il 2019

### **6<sup>a</sup> ECONOMIA IN EUROPA**

La Polonia è la sesta economia dell'Unione Europea, dopo i Paesi Bassi, la Spagna, l'Italia, la Francia e la Germania.

### **RESILIENTE ALLA CRISI**

La Polonia ha sperimentato una recessione solo due volte dopo il 1990: nel 1991 in seguito alla trasformazione economica e nel 2020 a causa della pandemia globale, e in entrambi i casi essa si è conclusa nell'anno successivo. Grazie a un'economia diversificata e competitiva, la crescita del PIL polacco è rimasta notevole, anche durante la crisi finanziaria mondiale del 2008.

Nonostante le turbolenze sui mercati internazionali, l'economia della Polonia sta andando bene. Secondo le stime, nel 2022 il PIL polacco è aumentato di quasi **4,9%** in termini reali rispetto al 2021.



PIL (% YoY)



## SICUREZZA MACROECONOMICA

**L'economia polacca è considerata tra le più stabili e in più rapida crescita a livello mondiale.**

Sin dall'entrata nell'Unione Europea nel 2004, il PIL polacco ha mostrato una crescita stabile; la Polonia è stata anche l'unico Paese dell'UE a resistere alla recessione economica del 2009. L'economia polacca si è sviluppata in modo dinamico fino allo scoppio della pandemia. A causa della crisi pandemica, per la prima volta dall'inizio della trasformazione è stato registrato un calo del PIL (del 2% nel 2020). Il 2021 ha portato una rapida ripresa: il PIL è cresciuto del 6,8%, raggiungendo l'aumento più veloce dal 2007.


Crescita del PIL: 2013-2022 (prezzi costanti)  
CAGR - tasso annuo di crescita composto



**4.02%**  
all'anno

Secondo: Fondo Monetario Internazionale

### PIL PRO CAPITE (prezzi correnti, PPA)

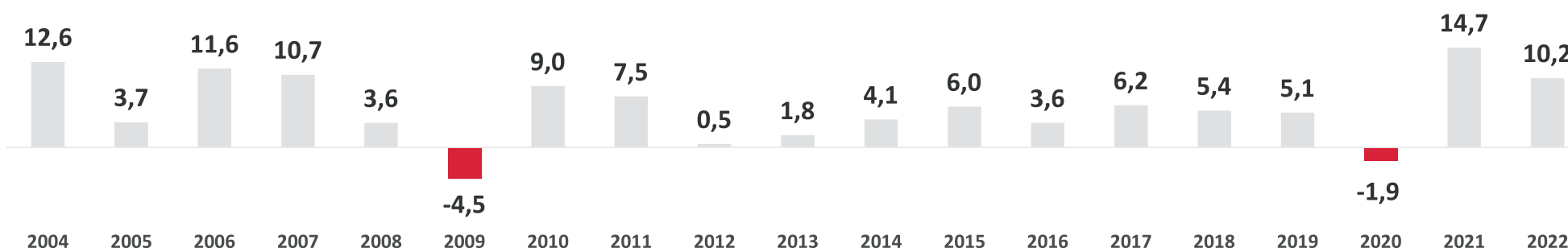


\*Previsioni del FMI

Secondo il Fondo Monetario Internazionale, dal 1981 il PIL pro capite in Polonia è aumentato di oltre nove volte. Le previsioni del FMI indicano un'ulteriore crescita dinamica del PIL polacco.

FMI (dati pre-pandemia)

Prodotti industriali venduti (% variazione, YoY)

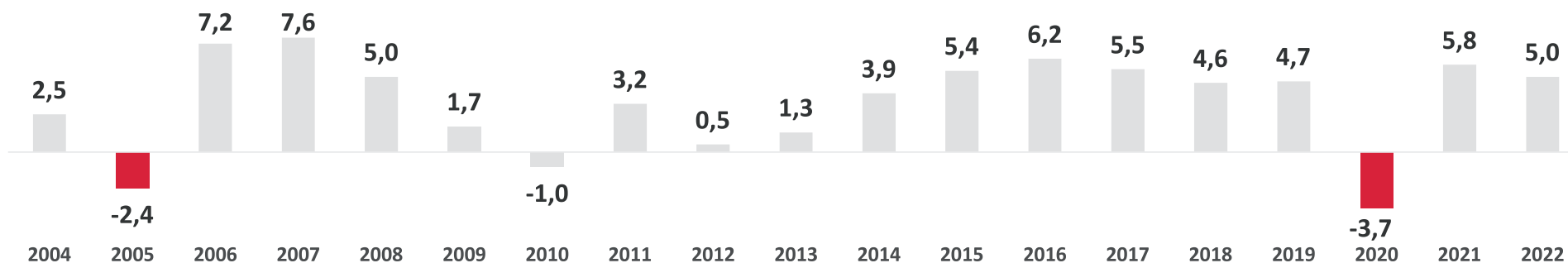


## L'INDUSTRIA - PROPULSORE DELL'ECONOMIA

**L'industria rimane  
la forza motrice  
dell'economia polacca.**

Grazie alla struttura diversificata e alla mancanza di dipendenza da settori vulnerabili alle perturbazioni (ad esempio quello automobilistico), il calo della produzione industriale nel 2020 è stato limitato e nel 2021 si è registrato un forte rimbalzo (+14,7%). Malgrado le difficili condizioni del 2022, l'industria rimane relativamente immune da perturbazioni - il livello di vendite dei prodotti industriali è salito del 10,2%.

Commercio al dettaglio (variazione %, YoY)



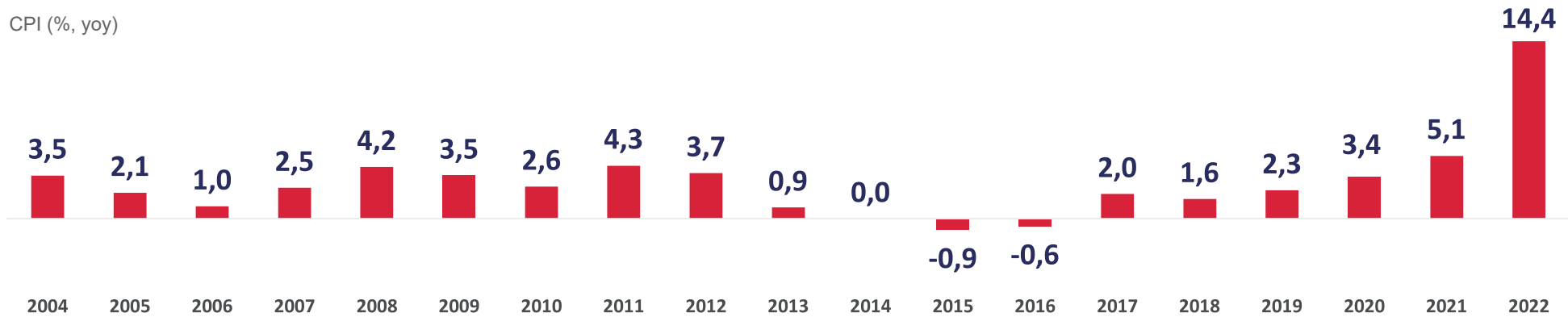
## COMMERCIO AL DETTAGLIO

**Il commercio al dettaglio nel 2020 ha subito restrizioni, tuttavia il suo calo è stato limitato, in gran parte grazie all'interesse dei consumatori per l'e-shopping.**

L'effetto del rinvio della domanda ha portato una forte ripresa delle vendite nel 2021.

Nel 2022, da un lato, l'alta inflazione e il calo del potere d'acquisto hanno avuto un impatto sul commercio al dettaglio che, dall'altro lato, invece, è stato sostenuto dagli acquisti effettuati dai rifugiati e dalle spese legate agli aiuti umanitari all'Ucraina.

CPI (% , yoy)



## L'INFLAZIONE RIMANE UNA SFIDA

**I prezzi mondiali dell'energia e delle materie prime sono fortemente cresciuti in seguito alla ripresa economica post-pandemia.**

L'aggressione russa all'Ucraina ha rafforzato queste tendenze. Ha inoltre causato un rapido aumento, su scala mondiale, nei prezzi dei prodotti alimentari. I prezzi elevati dell'energia e delle materie prime fanno incrementare sia i costi di produzione e distribuzione sia i prezzi di altri beni e servizi. Di conseguenza, nel 2022 l'inflazione raggiunge il 14,4%, risultando la più alta a partire dal 1997.



## AMBIENTE FAVOREVOLE ALLE IMPRESE

RELAZIONE SULLA  
COMPETITIVITÀ  
GLOBALE 2019

—  
**POLONIA**  
POSTO 37° / 176

INDICE DI PERCEZIONE  
DELLA CORRUZIONE 2020

—  
**POLONIA**  
POSTO 45° / 180

## IL SEMAFORO VERDE DELLE AGENZIE DI RATING DEL CREDITO

Per il 2023 tutte le principali agenzie di rating hanno mantenuto un punteggio invariato rispetto all'anno precedente, assegnando alla Polonia un outlook molto stabile.



**Moody's**



**S&P**



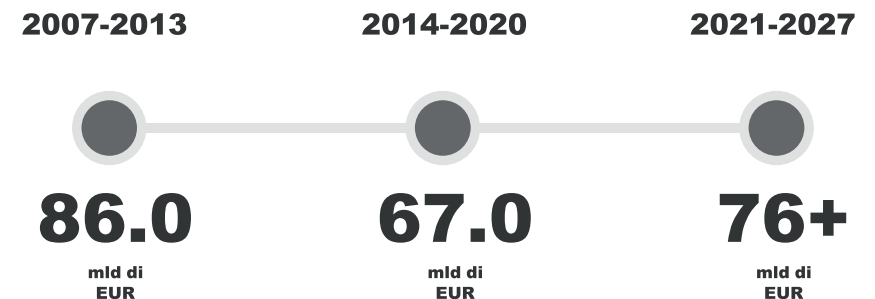
**Fitch**

# SOSTEGNO DELL'UNIONE EUROPEA

**La Polonia è il maggior beneficiario dei fondi europei per la coesione e lo sviluppo regionale, di cui una parte significativa è rivolta alle imprese e ai loro progetti in materia di R&S, innovazione e ambiente.**

Si prevede che la Polonia riceverà 66,8 miliardi di euro. Gran parte di questi fondi sarà destinata alle aziende, al fine di aumentare l'innovatività della nostra economia.

## FONDI UE PER LA POLONIA



# ACCESSO A SOVVENZIONI E INCENTIVI

**Investimenti  
con il sostegno del governo**

Gli investitori possono contare sul sostegno delle istituzioni statali.

1

## **ESENZIONI FISCALI PER LE IMPRESE NELLE ZONE D'INVESTIMENTO IN POLONIA**

L'intera Polonia è diventata una Zona Economica Speciale. Le imprese che investono in qualsiasi parte del Paese possono fruire di esenzioni dall'imposta sul reddito delle società (IRES).

2

## **PROGRAMMA DI SOSTEGNO AGLI INVESTIMENTI DI IMPORTANZA RILEVANTE PER L'ECONOMIA POLACCA**

Un programma governativo di sovvenzioni dirette in denaro consente alle imprese di fruire del **sostegno che copre fino al 15% dei costi ammissibili**, nel caso di progetti di produzione strategica o innovativa, e fino al 20% nel caso di centri di servizi altamente avanzati.

3

## **SGRAVI FISCALI PER LA R&S**

Le imprese possono dedurre **fino al 200% dei costi ammissibili dalla loro base imponibile e fino al 250% nel caso dei centri di R&S**, per le spese relative, ad esempio, a salari e stipendi, attrezzature o acquisto di materiali destinati alla ricerca scientifica.

4

## **BOX INNOVAZIONE**

**Aliquota fiscale preferenziale del 5%** sul reddito generato dalla vendita dei diritti di proprietà intellettuale.

# **APPARTENENZA ALLA NATO E ALL'UE QUALE GARANZIA DI **SICUREZZA****

**L'appartenenza della Polonia  
all'Unione Europea  
è una delle più importanti  
garanzie di stabilità  
del sistema giuridico  
e amministrativo.**

La Polonia, insieme alla regione CEE,  
fa parte delle strutture dell'Europa occidentale  
e dell'Alleanza Atlantica. I sistemi di sicurezza  
collettiva e i legami economici tutelano  
la Polonia e la sua economia.





# LUOGO SICURO PER IL BUSINESS

## Progetto per l'indipendenza energetica della Polonia

### GASDOTTO BALTICO




Un gasdotto che assicura le forniture di gas dal Mare del Nord. **Terminato nel 2022**

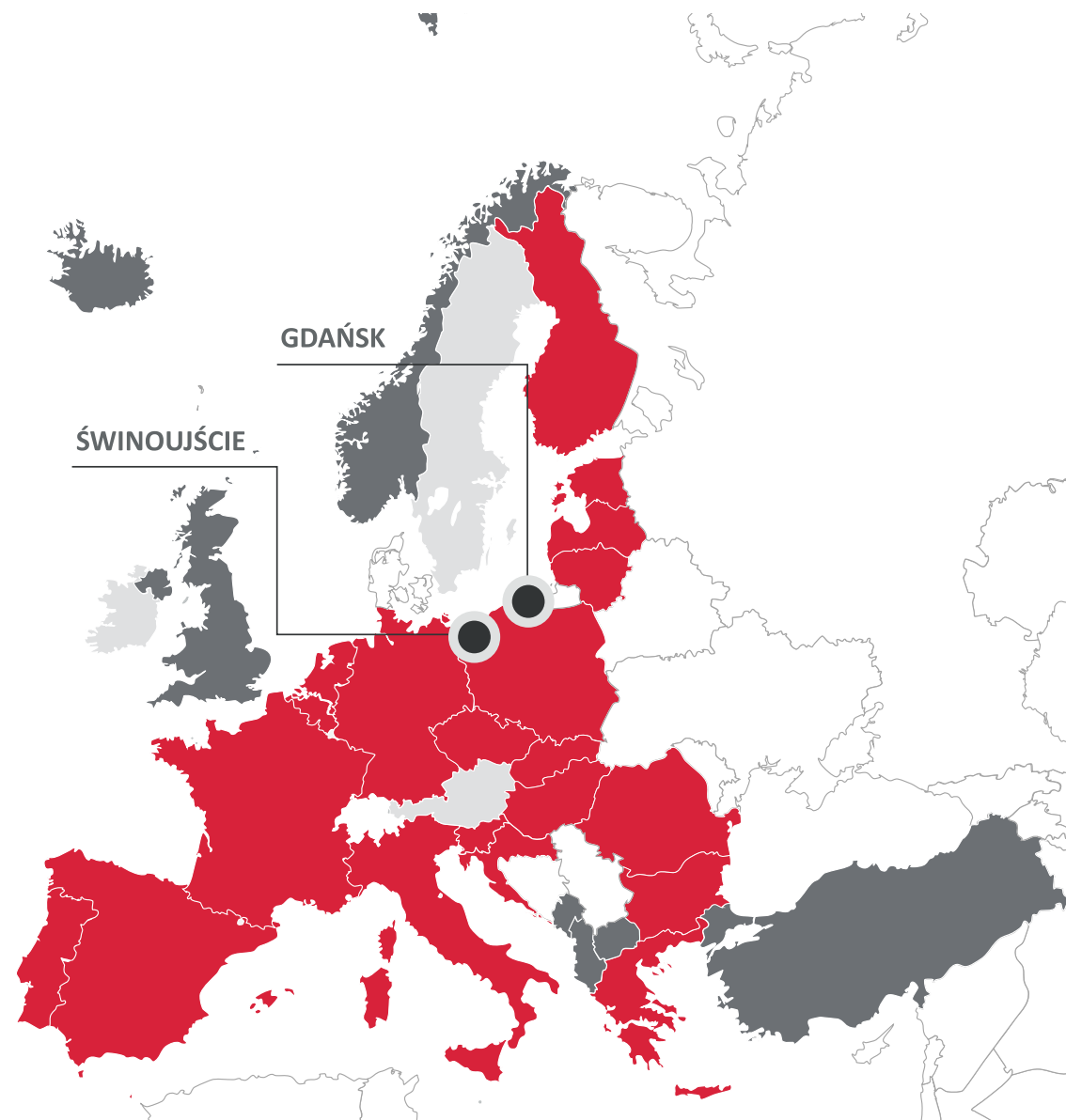
### ŚWINOUJŚCIE LNG

L'espansione sarà terminata nel 2023

**GNL GDAŃSK** - incluso nel 4° e 5° elenco dei **Progetti di interesse comune dell'UE**.  
Inizio dell'operatività: 2027

La **Polonia**, uno dei primi Paesi post-sovietici a entrare nella NATO, è garante di **stabilità e sicurezza**.


-  Membri dell'UE e della NATO
-  Stati membri della NATO (fuori dall'UE)
-  Stati membri dell'UE (fuori dalla NATO)





# IMPATTO DELLA GUERRA SULL'ECONOMIA GLOBALE

- Interruzione della **forte ripresa economica** post-pandemia
- Innesco di **livelli di inflazione** storicamente elevati
- Riapprofondirsi **delle irregolarità nelle catene di approvvigionamento**
- Irrigidimento della politica monetaria **con conseguente riduzione della disponibilità di finanziamenti esterni**
- Innesco della più grande **crisi umanitaria** in Europa dai tempi della Seconda Guerra Mondiale
- Minaccia alla **sicurezza alimentare globale**
- Scoppio della **crisi energetica** e significativo **rallentamento economico** in Europa.





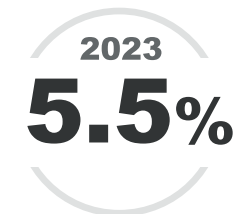
# IMPATTO DELLA GUERRA SULL'ECONOMIA POLACCA

- Nonostante il rallentamento, la **situazione economica** in Polonia **resta relativamente buona**
- La situazione del **mercato del lavoro resta stabile**
- Il **commercio estero registra** risultati piuttosto positivi
- **Molte economie stanno affrontando un'inflazione elevata**, causata principalmente da fattori esterni
- La Polonia è percepita come un paese **attraente per gli investimenti** nel processo di ridefinizione delle **catene del valore**


## CRESCITA del PIL in POLONIA



Il tasso di **disoccupazione** è uno dei **più bassi** negli ultimi 30 anni (febbraio 2023)



CPI nel 2022  
Il **più alto** tasso di **inflazione** dal 1997



**2.**

## **POSIZIONE STRATEGICA NEL CUORE DELL'EUROPA**

**SEMPLIFICAZIONE  
DELLE OPERAZIONI  
GLOBALI A PARTIRE  
DALLA POLONIA**





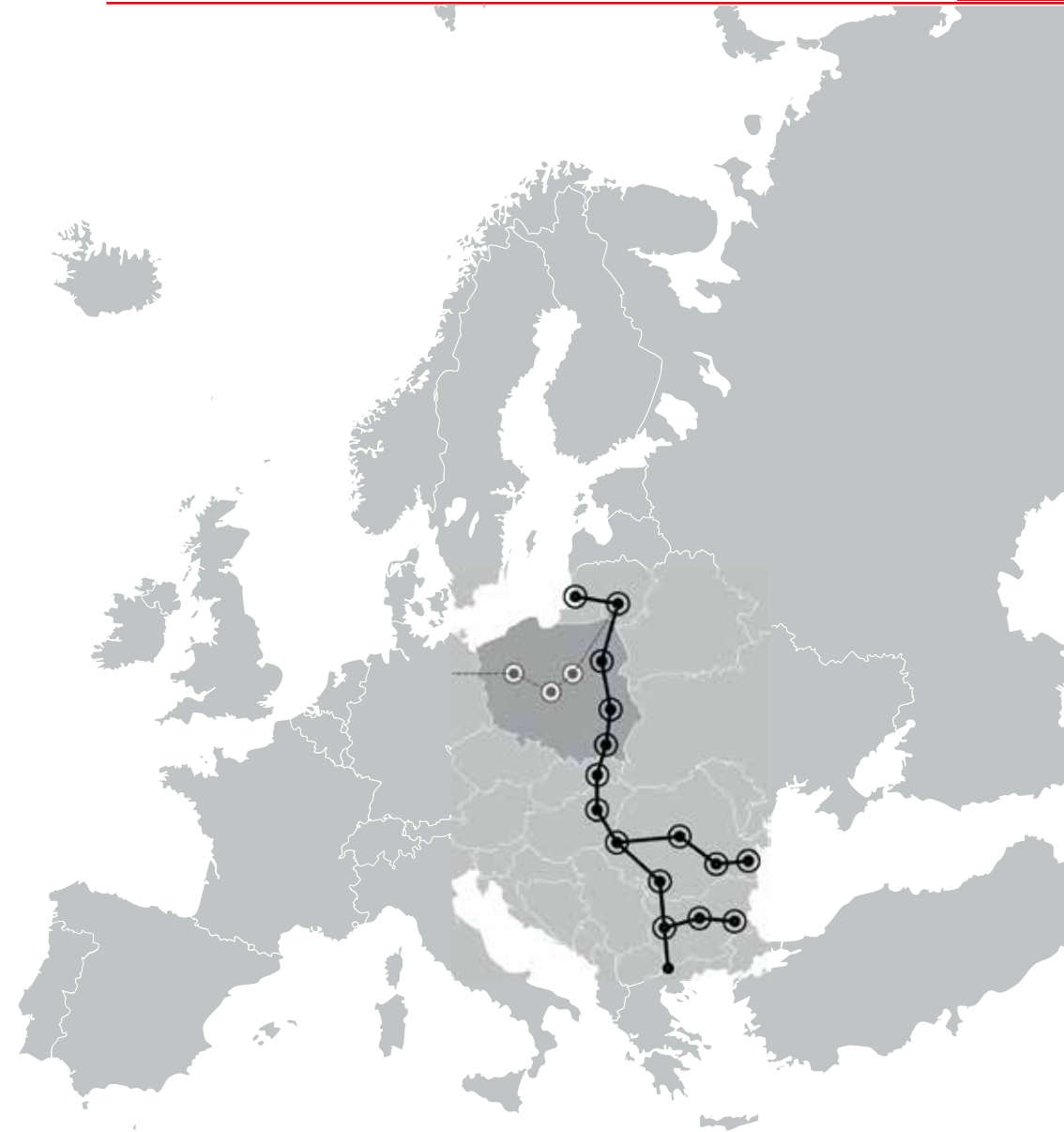
# RUOLO CHIAVE NEI PROGETTI DI **TRASPORTO** INTERNAZIONALE

---

La Polonia svolgerà un ruolo importante nelle due rotte internazionali in corso di realizzazione:

**VIA CARPATIA** - collegherà: Lituania, Polonia, Slovacchia, Ungheria, Romania, Bulgaria, Grecia e Turchia.

**VIA BALTICA** - attraverserà: Polonia, Lituania, Lettonia ed Estonia.



# INFRASTRUTTURA BEN SVILUPPATA

**Facile accesso ai mercati  
orientali e occidentali**

● **INFRASTRUTTURE DI ECCELLENZA**  
**1°** posto nella CEE per connettività aeroportuale e qualità dell'infrastruttura (Relazione sulla competitività globale)

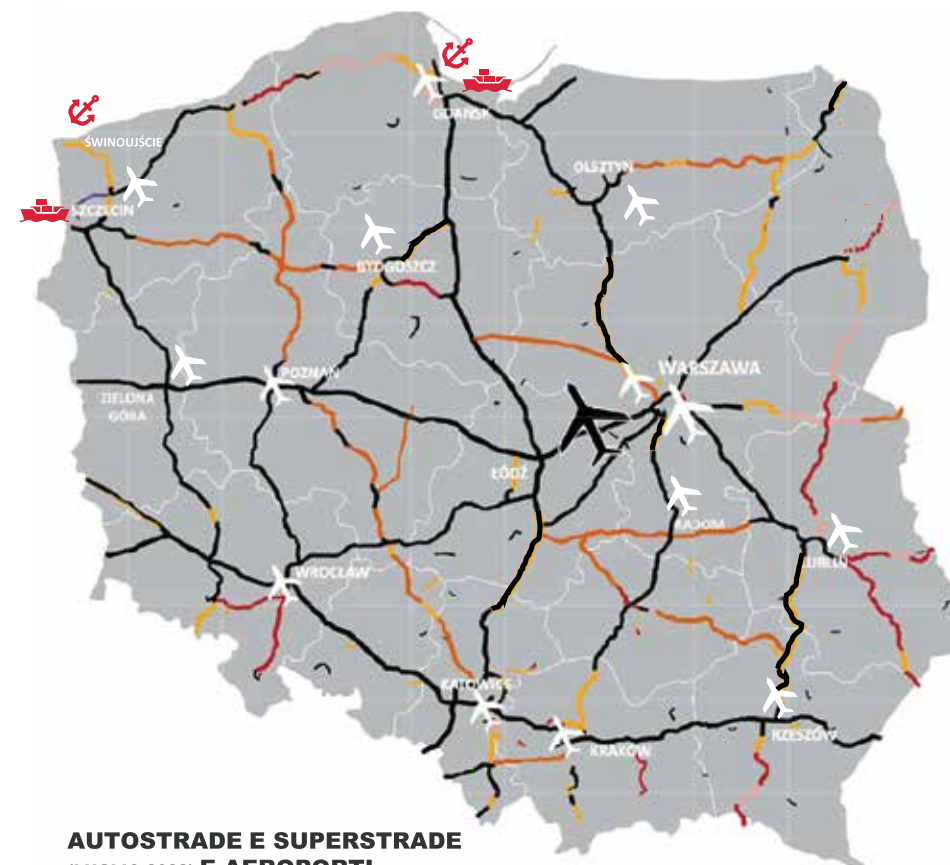
● **4 CORRIDOI PANEUROPEI**

● **COLLEGAMENTI FERROVIARI**  
Mar Baltico-Adriatico  
Corridoio merci n. 8 Mare del Nord-Baltico  
Corridoio merci "Amber" n. 11



# AMPIA RETE DI TRASPORTO

- **5ª RETE AUTOSTRADALE PIÙ LUNGA DELL'UE**  
+ 4 880 km di lunghezza totale di autostrade e superstrade  
+ 1.220 km di autostrade e superstrade in costruzione
- **HUB DEL TRASPORTO AEREO DELL'EUROPA CENTRO-ORIENTALE**  
15 aeroporti con voli regolari su rotte europee  
4 aeroporti per le principali rotte intercontinentali
- **4 GRANDI PORTI MARITTIMI**  
133 mln di tonnellate di volume di merci nel 2022  
Terminal per container in acque profonde a Danzica
- **43 TERMINALI INTERMODALI**  
6 mare | 37 terra



**AUTOSTRADE E SUPERSTRADE  
(LUGLIO 2022) E AEROPORTI  
PRINCIPALI\***  
(>2 MLN DI PASSEGGERI NEL 2019))

- ▬ tratte esistenti
- ▬ tratte in costruzione
- ▬ tratte in fase di gara d'appalto
- ▬ tratte in preparazione incluse nel limite finanziario
- ▬ tratte al di fuori del limite finanziario
- ▬ tratte in corso di realizzazione con la formula del partenariato pubblico-privato
- ✈️ aeroporti operativi
- ✈️ costruzione prevista del Porto Centrale di Comunicazione
- ⚓ porti
- ⚓ Port&AMP

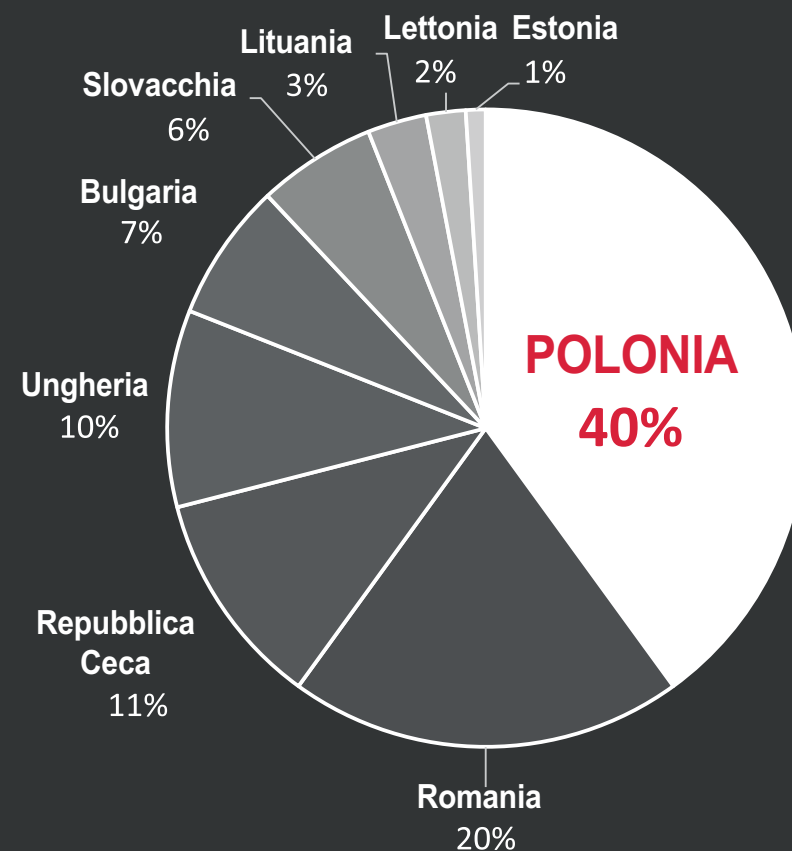
3.

## PAESE INNOVATIVO CON UN GRANDE MERCATO INTERNO

IL PIÙ GRANDE  
PAESE DELL'EUROPA  
CENTRO-ORIENTALE (CEE)

**Polonia** - Leader nella Regione dell'Europa Centro-Orientale (CEE)

### POPOLAZIONE NEI PAESI CEE



Eurostat, 2021



# CAPITALE UMANO IN POLONIA



Il più grande afflusso di lavoratori stranieri non provenienti dall'UE

**5<sup>th</sup>**

popolazione

nell'**UNIONE EUROPEA**

**37+**

mln

di  
**CITTADINI**



della popolazione polacca ha  
un'istruzione superiore

**~ 59**

%

della popolazione in  
**ETÀ LAVORATIVA**

**~ 9,6**

mln

di polacchi ha  
**MENO DI  
25 ANNI**

**504+**

mila

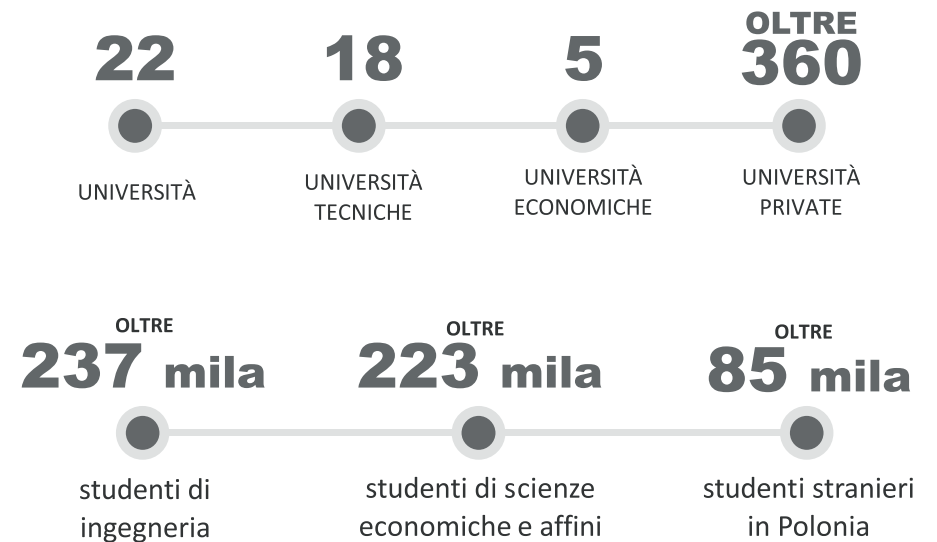
Prima residenza  
**PERMESSI DI LAVORO  
RILASCIATI**

# POPOLAZIONE CON ALTO LIVELLO DI ISTRUZIONE

Polo accademico con oltre  
**1,2 milioni** di studenti



## ISTITUTI DI ISTRUZIONE SUPERIORE E NUMERO DI STUDENTI



# CONOSCENZA DELLE **LINGUE** **STRANIERE**

Nel rapporto 2022 di ABSL, il maggior centro di servizi alle imprese in Polonia, risultano servizi in

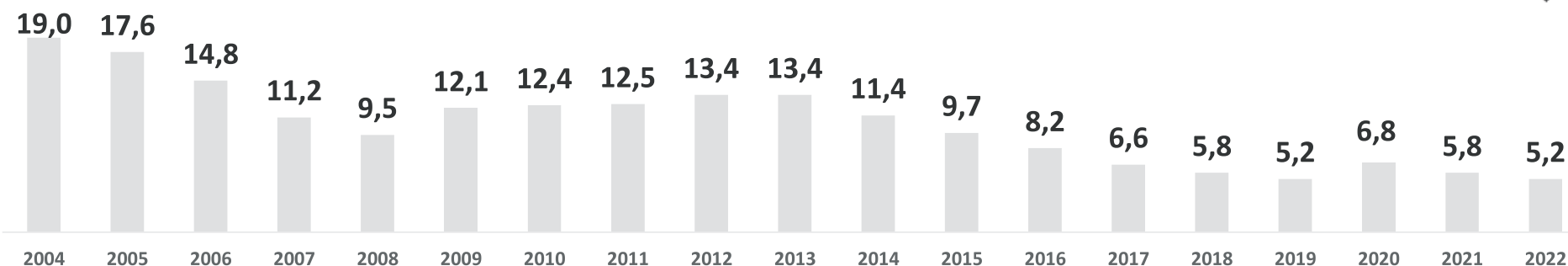
**36 lingue.**



**L'indice di conoscenza della lingua inglese (EF Proficiency Index) classifica i Paesi in base alla padronanza della lingua inglese tra i non madrelingua.**

**Tasso di disoccupazione registrato**

(%)



## MERCATO DEL LAVORO RESILIENTE

**Gli ultimi anni hanno apportato un notevole miglioramento della situazione sul mercato del lavoro: l'occupazione è in costante aumento e il tasso di disoccupazione è basso.**

Sebbene inizialmente si prevedesse che, a causa della crisi pandemica, il tasso di disoccupazione registrato potesse raggiungere due cifre, il livello più alto si è attestato al 7,1% nel febbraio 2021.

Il sostegno del governo con gli scudi anti-crisi ha contribuito a proteggere i posti di lavoro durante la pandemia. Nel dicembre 2022 l'indice è sceso al 5,2% - uno dei migliori risultati in oltre 30 anni.

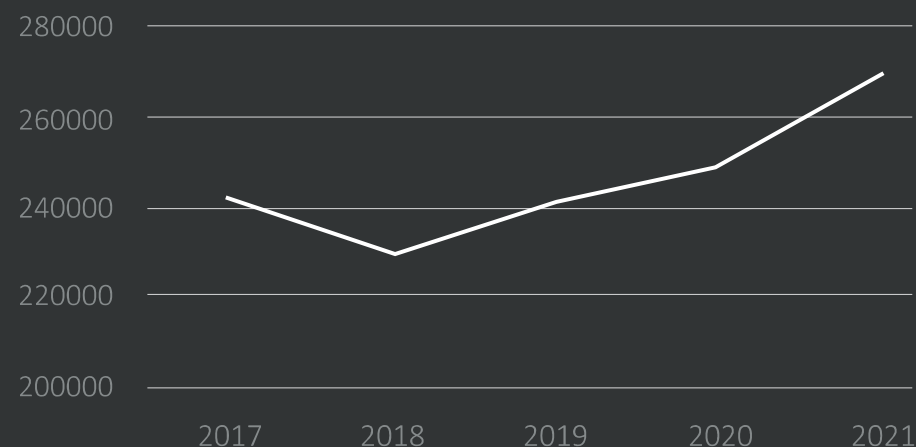
Il mercato del lavoro resta stabile nonostante il rallentamento e l'afflusso di migranti dall'Ucraina. Secondo le stime, lavora circa il 60% dei rifugiati adulti.

# 4.

## CALAMITA PER INVESTIMENTI DIRETTI ESTERI

AMBIENTE ALLETTANTE  
IN GRADO DI  
ATTRARRE GLI IDE

### STOCK DI IDE (MLN USD)



La Polonia registra una crescita stabile degli investimenti diretti esteri (IDE): **incremento del 7,8%** dello stock di IDE tra il 2020 e il 2021, con gli IDE che rappresentano ca. il **40% del PIL polacco**.

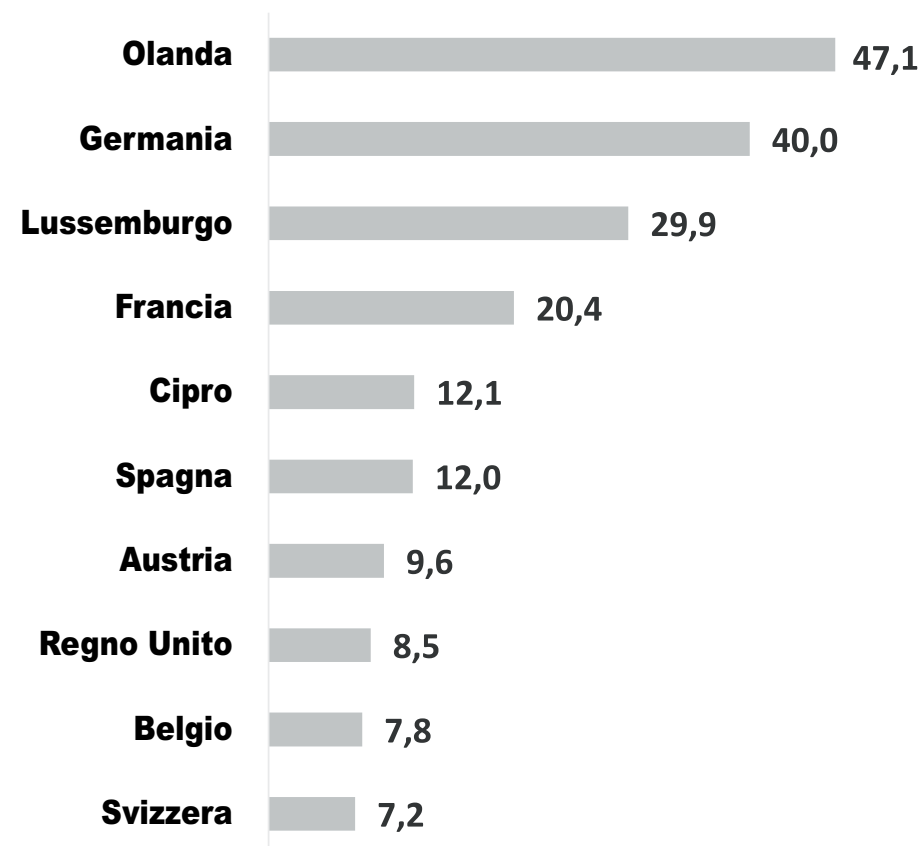
# PROVENIENZA DI IDE E STRUTTURA DELLE TRANSAZIONI

Nel 2021 l'afflusso di IDE in Polonia è cresciuto di quasi il 90% su base annua, raggiungendo i **25 miliardi di euro**, ovvero il **4,3% del PIL**.

La struttura delle transazioni è stata dominata dai **REINVESTIMENTI** di profitti (**16,5 miliardi di euro**), cresciuti di circa il 60% su base annua.

## STOCK DI IDE | PARTNER PRINCIPALI

(mld. USD | FINE DEL 2021)



# ALTE POSIZIONI NEI RANKING DI IDE

La forte posizione del Paese sulla mappa dei luoghi favorevoli alle imprese si riflette nelle effettive attività commerciali.

Nel 2021 la Polonia si è classificata al primo posto nella regione centro-orientale dell'UE e al nono posto in Europa in termini di numero di investimenti diretti esteri in entrata<sup>1</sup>.

**Polonia** - Leader nella Regione dell'Europa Centro-Orientale (CEE)

## I primi 15 paesi per i progetti IDE in Europa nel 2021 (EY)

Rank	Country	Numbers of FDI	Share of FDI
1	Francia	1,222	21%
2	Regno Unito	993	17%
3	Germania	841	14%
4	Spagna	361	6%
5	Turchia	264	4%
6	Belgio	245	4%
7	Italia	207	4%
8	Portogallo	200	3%
9	<b>Polonia</b>	<b>193</b>	<b>3%</b>
10	Irlanda	152	3%

EY Indagine sull'attrattività dei Paesi in Europa, maggio 2022

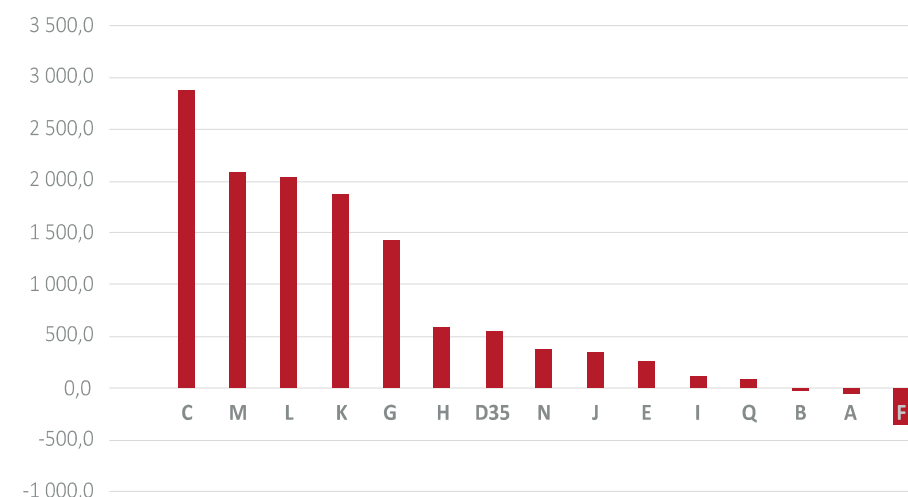
# 2020: IL MAGGIOR AFFLUSSO DI IDE È STATO REGISTRATO DAL SETTORE DEI SERVIZI

Circa il 70% dei fondi è stato destinato a tre rami di questo settore:

- **Attività professionali, scientifiche e tecniche - M** (2 mld di EUR)
- **Attività immobiliari - L** (2 mld di EUR)
- **Attività finanziarie e assicurative - K** (1.83 mld di EUR)
- **Quasi 2,9 miliardi di euro** sono confluiti nel settore manifatturiero - C.

## AFFLUSSI TOTALI DI IDE NEL 2020 PER ATTIVITÀ ECONOMICA

(IN MLN DI EUR)

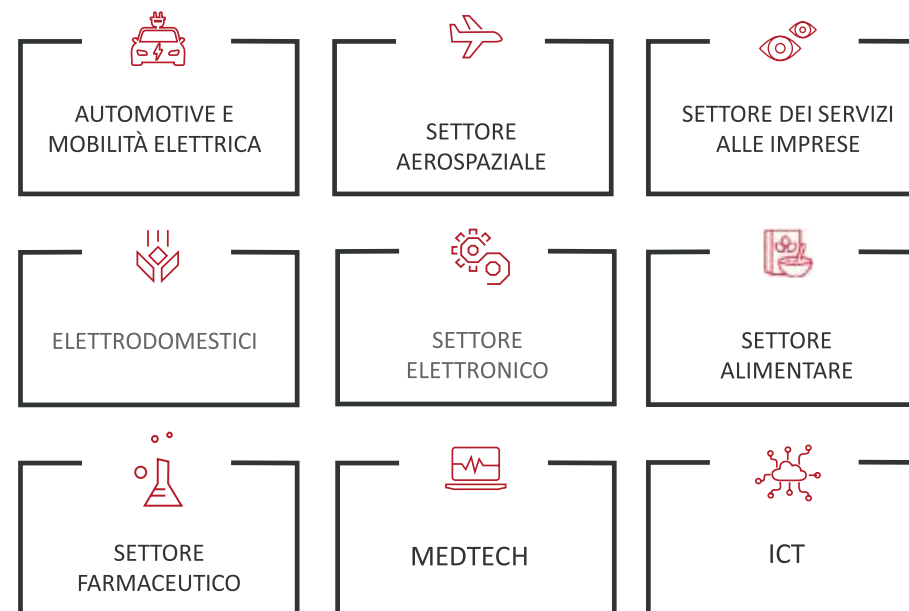


A - Agricoltura, silvicoltura e pesca, B - Industria estrattiva, C - Attività manifatturiere, D35 - Fornitura di energia elettrica, gas, vapore e aria condizionata, E - Fornitura di acqua; reti fognarie, attività di trattamento dei rifiuti e risanamento, F - Edilizia, G - Commercio all'ingrosso e al dettaglio; Riparazione di autoveicoli e motocicli, H - Trasporto e magazzinaggio, I - Servizi di alloggio e di ristorazione, J - Informazione e comunicazione, K - Attività finanziarie e assicurative, L - Attività immobiliari, M - Attività professionali, scientifiche e tecniche, N - Attività amministrative e di servizi di supporto, Q - Sanità e assistenza sociale.



# SETTORI ECONOMICI CON MAGGIORI PROSPETTIVE PER GLI INVESTIMENTI FUTURI

Numerosi settori dell'economia polacca hanno prospettive di sviluppo molto elevate.



5.

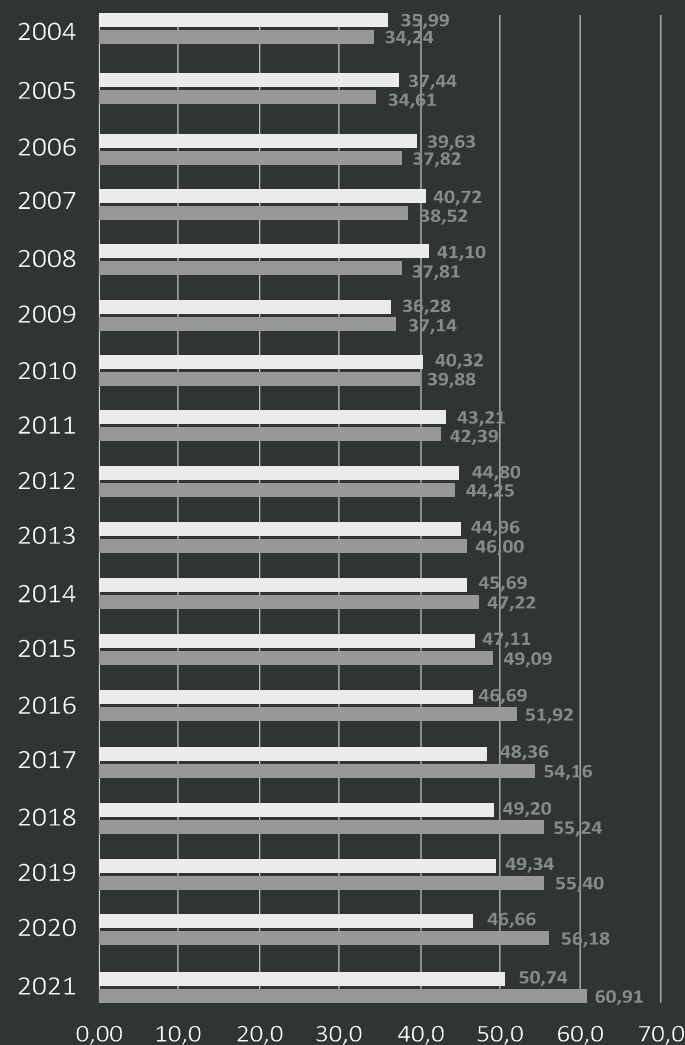
# PARTNER AFFIDABILE PER L'EXPORT

**DOPO L'ADESIONE ALL'UE  
IL VALORE DELLE  
ESPORTAZIONI POLACCHE  
È AUMENTATO E CONTINUA  
A CRESCERE**

**Polonia** - Leader nella Regione dell'Europa Centro-Orientale (CEE)

## EXPORT DI BENI E SERVIZI

(% DEL PIL)



■ Polonia  
■ Unione Europea

Banca Mondiale

# SVILUPPO DINAMICO DEL COMMERCIO ESTERO

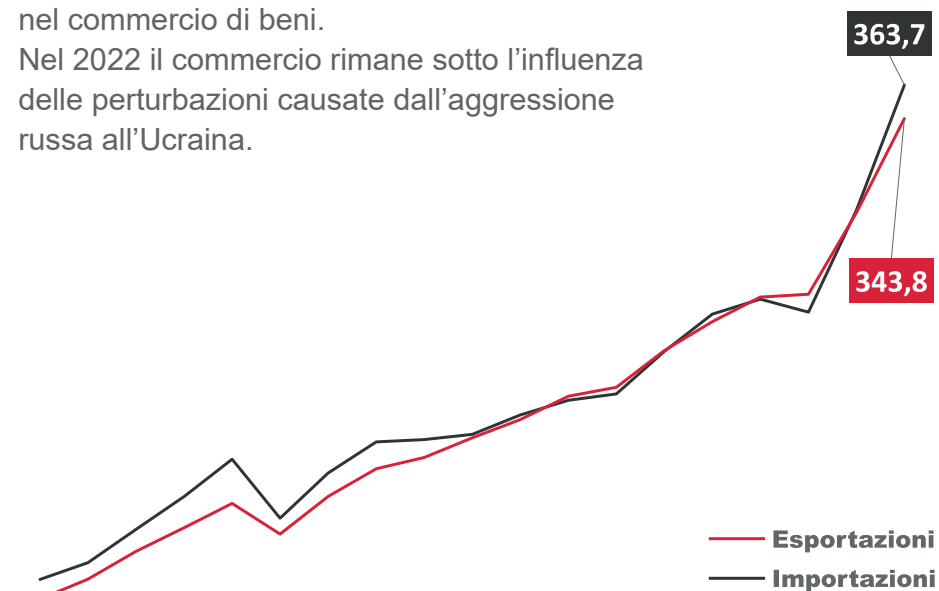
Nonostante il crollo del commercio mondiale nel 2020, le esportazioni polacche di beni sono aumentate dello 0,7%, il che, con una diminuzione delle importazioni del 3,2%, si è tradotto in un livello record di surplus di 10,5 miliardi di euro.

## ESPORTAZIONI E IMPORTAZIONI

(IN MLD DI EUR)

Nel 2021 le esportazioni sono aumentate del 20,1% e le importazioni del 26,3%. Il valore delle importazioni ha subito un'accelerazione in seguito al rincaro dei prezzi delle materie prime a livello mondiale, che si è tradotto nel ripetersi del disavanzo nel commercio di beni.

Nel 2022 il commercio rimane sotto l'influenza delle perturbazioni causate dall'aggressione russa all'Ucraina.



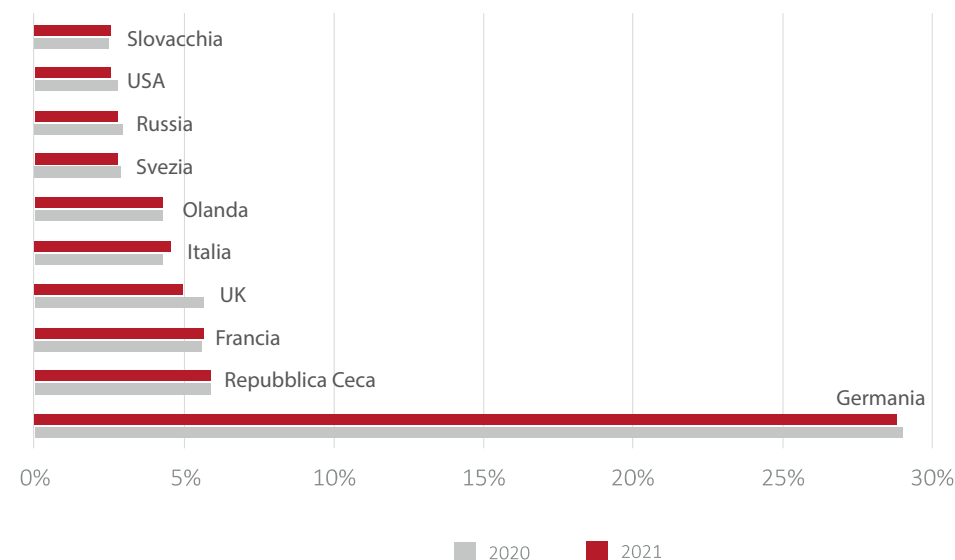
2004 2005 2006 2007 2008 2009 2010 2011 2012 2013 2014 2015 2016 2017 2018 2019 2020 2021 2022

# MAGGIORI DESTINATARI DELL'EXPORT

Sia nel 2022 che negli anni precedenti, la maggior parte delle esportazioni polacche è stata destinata ai Paesi sviluppati - 87,2% (compresa l'UE con il 75,6%). I principali partner sono: Germania (27,8%), Repubblica Ceca (6,6%), Francia (5,7%) e Regno Unito (4,9%).

## STRUTTURA DEI PRINCIPALI PARTNER NELLE ESPORTAZIONI DELLE MATERIE PRIME

(IN %)



# SETTORI CON MAGGIORI PROSPETTIVE PER LE **ESPORTAZIONI**



BIOTECNOLOGIA,  
NANOTECNOLOGIA E  
FARMACEUTICA



EDILIZIA E  
ALLESTIMENTO



GIOCHI E SVILUPPO DI  
GIOCHI



TURISMO



TECNOLOGIA VERDE



DISPOSITIVI MEDICI



COSMESI



MOBILI



TECNOLOGIA  
DELL'INFORMAZIONE E  
DELLA COMUNICAZIONE



MODA



SPECIALITÀ  
ALIMENTARI POLACCHE



YACHT E NAUTICA DA  
DIPORTO



MOBILITÀ,  
ELETTRICITÀ E  
DRONI



SERVIZI SANITARI E  
TURISMO MEDICO



**Consolato Generale della Repubblica di Polonia in Milano**

via Monte Rosa 6, 20149 Milano

tel.: +39 02 45381500

[milano.console@msz.gov.pl](mailto:milano.console@msz.gov.pl)

[www.gov.pl/italia](http://www.gov.pl/italia) - <https://twitter.com/PLinMilano>