

PETYCJA o prostej skali podatkowej i jasnej organizacji państwa

POSTULAT 1

- prosta, uproszczona, jednolita, spójna i równa skala podatkowa

POSTULAT 2

- jasna, przejrzysta organizacja i finansowanie państwa oraz samorządów

Dotyczy: dotyczy petycji o prostej skali podatkowej i jasnej organizacji państwa, uzupełnienia braków formalnych i korekty petycji z dnia 07.I.2025 r. c.d „petycji o problemach społeczeństwa polskiego i naprawy Rzeczypospolitej Polskiej”

Adresaci

1. **Ministerstwo Finansów i Polityki Państwowej w Warszawie**
kancelaria@mf.gov.pl /
2. **Ministerstwo Funduszy i Polityki Regionalnej w Warszawie**
kancelaria@mfi.pr.gov.pl
3. **Ministerstwo Przedsiębiorczości, Technologii i Rozwoju Państwa**
Warszawie kancelaria@mrit.gov.pl
4. **Biuro Dialogu Społecznego w Warszawie**
sekretariat@cpsdialog.gov.pl / [Sekretariat.DDP@mriips.gov.pl](mailto:sekretariat.DDP@mriips.gov.pl)
5. **Senat Polski w Warszawie** kontakt@senat.gov.pl
6. **Kancelaria Prezesa Rady Ministrów w Warszawie**
AD@kprm.gov.pl, kontakt@kprm.gov.pl
7. **Kancelaria Prezydenta Polski w Warszawie** listy@prezydent.pl

Spis treści

Adresaci.....	2
.....	2
WSTĘP, WYSTĄPIENIE	
III.....	4
OPIS/TREŚĆ.....	4
„Najwyższe stawki podatku PIT – Polska na 21. miejscu w Europie.....	4
„Tabela stawek.....	6
PRZYKŁAD PROSTEJ I SPÓJNEJ SKALI PODATKOWEJ.....	11
Wstęp , wystąpienie II.....	13
SYSTEM PODATKOWY – skala podatkowa	15
.....	15
PODATKI.....	16
.....	23
OBECNE RESORTY	24
.....	25
Wstęp , wystąpienie.....	26
.....	27
ANALIZY BUDŻETÓW WOJEWÓDZTW, POWIATÓW I GMIN	
PRZYKŁADY.....	28
FINANSOWANIE Z BUDŻETU SAMORZĄDOWEGO.....	30
Organizacja Ministerstw,	
Przykład.....	31
MINISTERSTWA, RESORTY i	
PRZYKŁADY.....	32
UPROSZCZONY PRZYKŁAD SYSTEMU SKALI	
PODATKOWEJ.....	34

WSTĘP, WYSTĄPIENIE III

**Szanowne Ministerstwo Finansów i Polityki
Rządowej/Państwowej.**

OPIS/TREŚĆ

Petycja dotyczy celu wyjaśnienia i podania, prostej, uproszczonej i spójnej skali podatkowej w Polsce, podobnej, bliskiej do tej w różnych krajach w Europie i na świecie lub lepszej, innej, innowacyjnej, nowatorskiej od innych, aby obniżyć deficyt budżetowy.

Petycja dotyczy również wyjaśnienia i podania jasnej, przejrzystej organizacji finansów i budżetu państwa polskiego, określonych zasad i praw, zrozumiałych również dla obywateli, robotników i samorządowców, społeczników, służb państwowych oraz rządu, aby obniżyć deficyt budżetowy.

„Najwyższe stawki podatku PIT – Polska na 21. miejscu w Europie

Polska zajęła 21. miejsce w rankingu najwyższych stawek podatku dochodowego od osób fizycznych w europejskich krajach należących do Organizacji Współpracy Gospodarczej i Rozwoju (OECD) – wynika z danych zebranych przez amerykański think tank podatkowy Tax Foundation. Nad Wisłą najwyższa stawka wynosi 32 proc. i jest stosunkowo niska względem innych krajów. Najwyższa stawka obowiązuje w Danii (55,9 proc.), podczas gdy w Czechach i na Węgrzech jest to tylko 15 proc.

„W większości krajów podatki dochodowe od osób fizycznych mają charakter progresywny, co oznacza, że stawka podatku płacona przez osoby fizyczne wzrasta wraz z wyższymi zarobkami. Najwyższe stawki podatkowe płacone przez osoby fizyczne różnią się znacznie w europejskich krajach OECD” – wskazują analitycy Tax Foundation.

Okazuje się, że w 2021 r. najwyższe stawki podatku PIT funkcjonują w Danii (55,9 proc.), Francji (55,4 proc.) i Austrii (55 proc.). Niewiele mniejsze stawki obowiązują w Grecji (54 proc.), Portugalii (53 proc.), Belgii (52,9 proc.), Szwecji (52,3 proc.) i Finlandii (51,2 proc.).




W Polsce najwyższa stawka PIT wynosi aktualnie 32 proc., co oznacza 21. miejsce wśród europejskich krajów należących do OECD. Lepsze pod tym względem dla podatników są Łotwa (31,4 proc.) i Słowacja (25 proc.), a na samym końcu zestawienia znajdują się Estonia (20 proc.) oraz Czechy i Węgry (po 15 proc.).

Jak podkreślają analitycy Tax Foundation, sytuacja w poszczególnych krajach jest w praktyce jeszcze bardziej zróżnicowana, jeśli wziąć pod uwagę wysokość progów podatkowych.







Przykładowo, w Polsce najwyższa stawka dotyczy dochodów przekraczających 85 528 zł w skali roku, podczas gdy w Austrii próg dla najwyższej stawki wynosi 1 mln euro.”¹



„Tabela stawek


Podana stawka podatku dochodowego jest, o ile nie zaznaczono inaczej, górną stawką podatku: większość krajów ma niższe stawki podatkowe dla niskich poziomów dochodów. Niektóre kraje mają również niższe stawki podatku od osób prawnych dla mniejszych firm. W 1980 roku, najwyższe stawki w większości krajów europejskich były powyżej 60%. Dziś większość krajów europejskich ma stawki poniżej 50%^[1].

Kraj	Stawka podatku dochodowego od osób prawnych	Maksymalna stawka podatku dochodowego od osób fizycznych	Standardowa stawka VAT
 Austria	25%	55% ^[2]	20% ^[3]
 Białoruś	18%	15%	20% ^[4]
 Belgia	33,99%	50%	21% ^[3]






¹ www.podatki.biz/artykuly/najwyzsze-stawki-podatku-pit-polska-na-21-miejscu-w-europie_16_47284.htm








 Bośnia i cegowina	10%	0% (+ 0%-15% od siedziby)	17%
 Bułgaria	10%	10%	20%[3]
 Chorwacja	20%	40%	25%[5]
 Cypr	10%	35%	18% (stawki obniżone 8% i 5%) [6]
 Czarnogóra	9%[7]	9%[7]	17%[7]
 Czechy	19%	22%	21%[3]






	21%	20% [2]	20% [3]
 Dani	22%	51,7% [2] (w tym ubezpieczenie spłacone przez z wyłączeniem 0,4% podatku kościelnego na członków narodowego Kościół)	
 Estonia		25% (obniżona stawka 0% przewóz pasażerów i gazety wydawane co najmniej raz w miesiącu)[3]	

	33,33% (15% "małych" biznesów)	45% (+4% dla dochodów rocznych powyżej 5 tys.)[9]	20% (obniżona stawka 10%, 5,5%, 2,1% i 0% w szczególnych przypadkach)
 Finlandia	20%	48% (w tym podatki i gminny)[2]	24% [3] [8] (obniżona stawka 14% dla sklepów spożywczych i restauracji)



Kraj	Podatek dochodowy od osób prawnych	Maksymalna stawka podatku dochodowego od osób fizycznych	Standardowa stawka VAT
			niektóre produkty żywnościowe, transport, kultura, itp.)[3]
 Gruzja	15%	20%	18%
 Grecja			
 Islandia		50% (w tym podatek solidarnościowy 8%)	
 Irlandia	25%		23%[3]
 Hiszpania	18%[10]	46,28%[10]	25,5%[10]
	12,50%	40%	23%[11]
	30% (28% Kraj Basków i Nawarra, 4% przedsiębiorstwa w SSE na Wyspach Kanaryjskich)	47%[2]	21%[3] (obniżone stawki 10% i 4%)

Kraj	Podatek dochodowy od osób prawnych	Maksymalna stawka podatku dochodowego od osób fizycznych	Standardowa stawka VAT
 Holandia	20% lub 25% powyżej €200 000 [12]	52% [13]	21% [14] (obniżona stawka 6% i 0% dla niektórych produktów i usług)
 Liechtenstein	12,5% (2,5% prawa autorskie i tantiemy)	17,89% (11,6% uboższe jest dzie zatrudniającym I pracownikiem) do USD daje stawkę 1% podatku na zyski k	8% [15]
 Litwa	15%	15%	21%
 Luksemburg	<ul style="list-style-type: none"> 28,59% (działalność komercyjna) 5,718% (dochody z praw autorskich, tantiemy) 0% (dywidendy i zyski kapitałowe) 	40% [2]	17% [3] (obniżone stawki 14%, 8%, 3% i 0%)
 Łotwa	35%	35%	18% [3]
 Macedonia Północna	10%	10%	21% (obniżone stawki 12% i 0%) [16]
 Malta	10%	10%	18%

Kraj	Podatek dochodowy od osób prawnych	Maksymalna stawka podatku dochodowego od osób fizycznych	Standardowa stawka VAT
	12%	20% (obniżone	stawki 8% i 0%)[17]
	12%	20% (obniżone	stawki 8% i 0%)[17]
Mołdawia	12%	20% (obniżone	stawki 8% i 0%)[17]
 Niemcy	30,175%-33,45% (15,825% federalny, 14,35%-17,5% lokalny)	45% (+ podatek solidarnościowy w wysokości 5,5% podatku)[2]	19% (obniżona stawka 7% stosowana do m.in. sprzedaży niektórych produktów żywnościowych, książek i magazynów, kwiatów i transportu)[3]
 Norwegia[18]	22%	55,5%	25% (obniżona stawka 15% dla sklepów spożywczych i 12% dla transportu osobowego i kultury - telewizja, radio, kino)
 Polska	19% (9% dla tzw. małych podatników, których przychód ze sprzedaży nie przekroczył równowartości 2 mln euro od 1 stycznia 2019)[19]	19% - podatek liniowy, 12% do 120000 zł oraz 32% nadwyżki powyżej 120000 zł - skala podatkowa[20], ryczałt od przychodów ewidencjonowanych - różne stawki w zależności od rodzaju wykonywanej działalności gospodarczej, (+ podatek solidarnościowy w wysokości 4% dla dochodu powyżej 1 mln zł)[21]	23% (obniżone stawki 5% i 8%)[3]

Kraj	Podatek dochodowy od osób prawnych	Maksymalna stawka podatku dochodowego od osób fizycznych	Standardowa stawka VAT
------	------------------------------------	--	------------------------

6% lub 15% [

16% – stawka podstawowa

Mikroprzedsi 10% [27] 19% (obniżone stawki 5% i 9%) [28]

 Portugalia

12,5%-27,5% (średnia stawka: 15%)

56,5% [2] (dodatkowe 11% na ubezpieczenie społeczne ponoszone przez pracownika + 23,75% przez zatrudniającego)

23% (obniżone stawki 13% i 6%)

 Rosja


6–20% (podstawowa stawka – 20% [22], przy specjalnym reżimie podatkowym –








15% (przy dochodach poniżej 5 mln rubli – 13%) [24]



20% [25] (obniżone stawki 10% i 0%)

 Rumunia

- 1% (roczny dochód do 60 tys. euro)
- 3% (roczny dochód do 500 tys. euro) [26]

Kraj	Podatek dochodowy od osób prawnych	Maksymalna stawka podatku dochodowego od osób fizycznych	Standardowa stawka VAT
 Serbia	15%	10%-52% (podatek od zysków kapitałowych 15%, standardowa stawka podatku od dochodu 10%, dodatkowe daniny przez zatrudnionego: 13% państwowy fundusz emerytalny, 6,5% państwowy fundusz zdrowotny, 0,5% fundusz bezrobocia; dodatkowe daniny przez zatrudniającego: 11% państwowy fundusz emerytalny, 6,5% państwowy fundusz zdrowotny, 0,5% fundusz bezrobocia; ustanowiony maksymalny poziom danin (zmienny co miesiąc); dodatkowy podatek dla wyższych pensji (powyżej 3 średnich pensji – dodatkowe 10%, powyżej 6 średnich pensji - dodatkowe 15%)) [29] [30] [31] ,	20%

Kraj	Podatek dochodowy od osób prawnych	Maksymalna stawka podatku dochodowego od osób fizycznych	Standardowa stawka VAT
 Słowacja	23%	19% (dodatkowe d ubezpieczenie zdr zatrudnionego + 10 ubezpieczenie zdr zatrudniającego, 9, ubezpieczenie społ zatrudnionego + 10 ubezpieczenie społ zatrudniającego)	20% [3] (10% obniżona stawka)
 Słowenia	15%	50%	22% [3] (obniżona stawka 9,5%) – od 1 lipca 2013
 Szwajcaria	25%	45,5%	8% [32]
 Szwecja			
 Turcja	22%	57% (w tym podatek państwowy i gminny)[2]	25% [3] (obniżone stawki 12% i 6%)
 Ukraina	20%	35% [33]	18%, 8%, 1% i 0%
	18% [34]	25% [34]	20%
 Węgry	10-19%	15% [2] (dodatkowe daniny: 10% ubezpieczenie społeczne przez zatrudnionego + 24% ubezpieczenie społeczne przez zatrudniającego i ubezpieczenie zdrowotne 7% przez zatrudniającego)	27% [3] [35] [36]

Kraj	Podatek dochodowy od osób prawnych	Maksymalna stawka podatku dochodowego od osób fizycznych	Standardowa stawka VAT
50271	<p>20% (obniżona stawka 5% dla energii w gospodarstwie domowym i remontów, 0% dla artykułów pierwszej potrzeby - sklepy spożywcze, woda, leki na receptę, sprzęt medyczny, transport zbiorowy, ubrania dziecięce, książki i magazyny) [3]</p> <ul style="list-style-type: none"> + 20% dla 	<ul style="list-style-type: none"> • 45% dla dochodów powyżej £150 tys. • 40% dla dochodów £50271-150 tys. • 20% dla dochodów £12570- <p> Wielka Brytania</p> <p>13,8% [38]</p> <p>składki ubezpieczeniowe na różnym poziomie: 2% i</p>	
 Włochy	<p>43% (+ podatek regionalny, komunalny i solidarnościowy w zależności od dochodu) [2]</p>	<p>43% (+ podatek regionalny, komunalny i solidarnościowy w zależności od dochodu) [2]</p>	22% [3]
Kraj	<p>31,4%</p> Podatek dochodowy od osób prawnych	Maksymalna stawka <u>podatku dochodowego od osób fizycznych</u>	Standardowa stawka VAT

PRZYKŁAD PROSTEJ I SPÓJNEJ SKALI PODATKOWEJ

Obecny system jest nie spójny, niejednolity i nie równy dla każdego. Stawka ryczałtowa powinna być dostępna dla wszystkich podatników i uzależniona od obrotu, przychodu podatnika wzrostowo, progresywnie.

Obecne opodatkowanie po odliczeniu kosztów uzyskania przychodu, obciąża podatników nawet 50% podatkiem.

Ryczałt od przychodu, obrotu powinien być dostępny dla każdego płatnika, który chce prowadzić uproszczoną księgę rachunkową.

Podatek ryczałtowy od przychodu brutto	Podatek netto po odliczeniu kosztów uzyskania przychodu	Obrót brutto roczny	Obrót brutto miesięczny
1,50%	3,00% VAT	Do 30.000 zł	2 500,00 zł
3,00%	6,00% VAT	Do 60.000 zł	5 000,00 zł
5,00%	10,00% VAT	Do 120.000 zł	10.000 zł
7,00%	14,00% VAT	Do 240.000 zł	20.000 zł
9,00%	18,00% VAT	Do 480.000 zł	40.000 zł
11,50%	23,00% VAT	Do 960.000 zł	80.000 zł
13,00%	26,00% VAT	Do 1.920.000	160.000 zł
15,00%	30% VAT	Do 3.840.000	320.000 zł
17,00%	34% VAT	Do 7.680.000	640.000 zł
19,00%	38% VAT	Do 15.360.000	1.280.000 zł
21,00%	42% VAT	Do 30.720.000	2.560.000 zł

23.00%	46% VAT	Do 61.440.000	5.120.000 zł
--------	---------	---------------	--------------

12z36

Wstęp , wystąpienie II

Szanowne Ministerstwo Finansów (i Polityki Rządowej/Państwowej), Ministerstwo Funduszy i Polityki Regionalnej (Samorządowej). Szanowny Sejmie i senacie, posłowie i senatorowie, rzecznicy i Panie Prezydencie.

Obywatele martwią się sytuacją budżetową i ekonomiczną Państwa Polskiego, gdyż może to spowodować cięcia socjalne, ekonomiczne, finansowe, dla różnych osób, jednostek, podmiotów.

Polska została objęta przez Unię Europejską programem nadmiernego deficytu budżetowego. Deficyt budżetowy sięga ok. 300 mld. zł

W jaki sposób to może się odbić na ich finanse i budżet domowy, czy firmowy obywateli.

Pytanie następuje, w jaki sposób Rząd chce szukać oszczędności i wpływów do budżetu państwa.

Po pierwsze musi przyrzeć obecnym wydatkom i wpływom budżetu państwa

- 1.z podatków**
- 2.z eksportu dóbr poza granicę państwa,**
- 3. z wydobycia szlachetnych surowców i materiałów**

Przyjrzenie wydatkom , może nastąpić przez analizę wydatków i organizacji finansów całego państwa, czyli w płacach we kadrze całego państwa.

15z36

System podatkowy, system eksportowy i system wydobywczy, eksploatacyjny są trudny do pojęcia, przez przeciętnego samego obywatela.

I. SYSTEM PODATKOWY – skala podatkowa

Obecny system jest nie spójny, niejednolity i nie równy dla każdego. Stawka ryczałtowa powinna być dostępna dla wszystkich podatników i uzależniona od obrotu, przychodu podatnika.

Obecne opodatkowanie po odliczeniu kosztów uzyskania przychodu, obciąża podatników nawet 50% podatkiem.

Ryczałt od przychodu, obrotu powinien być dostępny dla każdego płatnika, który chce prowadzić uproszczoną księgę rachunkową.

Podatek ryczałtowy od przychodu brutto	Podatek netto po odliczeniu kosztów uzyskania przychodu	Obrót brutto roczny	Obrót brutto miesięczny
1,50%	3,00% VAT	Do 30.000 zł	2 500,00 zł
3,00%	6,00% VAT	Do 60.000 zł	5 000,00 zł
5,00%	10,00% VAT	Do 120.000 zł	10.000 zł
7,00%	14,00% VAT	Do 240.000 zł	20.000 zł
9,00%	18,00% VAT	Do 480.000 zł	40.000 zł
11,50%	23,00% VAT	Do 960.000 zł	80.000 zł
13,00%	26,00% VAT	Do 1920.000	160.000 zł
15,00%	30% VAT	Do 3840.000	320.000 zł
17,00%	34% VAT	Do 7680.000	640.000 zł
19,00%	38% VAT	Do 15360.000	1280.000 zł

21,00%	42% VAT	Do 30720.000	2560.000 zł
--------	---------	--------------	-------------

PODATKI

Podatki powinny być równe i sprawiedliwe dla każdego i być związane ściśle z działalnością każdego ministerstwa, resortu. Postarajmy się odtworzyć podatki dedukcyjnie.

1/ 3/ 5 % ?

Ile powinień wynosić podatek od korzystania z dóbr i usług ministerialnych ? Na przykład Podatek multimedialny/ reprograficzny w Ministerstwie Kultury wynosi od 1 do 3% na urządzenia multimedialne.

A przypomnijmy finansowanie każdego z Ministerstw z budżetu państwa mieści w granicach 3-6 %, średnio 4 – 5 %.

Obecnie nie wszystkie ministerstwa wykształciły dla swoich podopiecznych, klientów – zasiłki lub bony, które pomogły my przypisać każdego do konkretnego ministerstwa lub pomogły korzystać z ich dóbr lub usług, w sposób sztuczny kontrolując i wywołując obrót.

**1. Ministerstwo Rodziny, Pomocy i Polityki Społecznej
RODZINA | POMOC | MIGRACJA**

- podatek rodzinny, wychowawczy, od kosztu utrzymania rodziny**
- > na zasiłek rodzinny**
- podatek socjalny, wolontariacki, charytatywny, od kosztów charytatywnych**

- > na zasilek wolontariacki
 - **podatek emigracyjny**, od kosztów zasiedlenia emigrantów (5-10 lat)
- > na zasilek emigracyjny

2. Ministerstwo Pracy, Płac i Ubezpieczeń Społecznych

PRACA | PŁACA | UBEZPIECZENIA

- **podatek pracowniczy**, od kosztów utrzymania pracowników
- > na zasilek pracowniczy
 - **podatek płacowy, wynagrodzeniowy**, od kosztów wynagrodzenia
- > na zasilek płacowy
 - **podatek ubezpieczeniowy**, od kosztów zabezpieczenia
- > na zasilek ubezpieczeniowy

3. Ministerstwo Zdrowia, Opieki i Rehabilitacji Społecznej

ZDROWIE | OPIEKA | TERAPIA

- **podatek zdrowotny**, od kosztów leczenia
- > na zasilek zdrowotny
 - **podatek opiekuńczy**, od kosztów opiekuna > na zasilek pielęgniacyjny
 - **podatek terapeutyczny**, od kosztów terapii
- > na zasilek rehabilitacyjny

4. Ministerstwo Aktywów Państwowych i Skarbu Państwa

AKTYWA | SKARB | BUDŻET

- **podatek aktywowy**, od wysokości majątku
- > na zasiłek majątkowy
- **podatek skarbowy**, od kosztów skarbowych
- > na zasiłek skarbowy
- **podatek budżetowy**, od kosztów budżetu (na finansowanie deficytu budżetowego)
- > na zasiłek budżetowy

5. Ministerstwo Cyfryzacji i Mediów

CYFRYZACJA | MEDIA PUBLICZNE

- **podatek cyfryzacyjny**, od kosztów informatyzacji
- > na zasiłek cyfryzacyjny
- **podatek mediowy**, od kosztów użycia mediów > na zasiłek mediowy

6. Ministerstwo Edukacji Narodowej

EDUKACJA

- **podatek edukacyjny**, od kosztów edukacji
- > na zasiłek edukacyjny

7. Ministerstwo Nauki i Szkolnictwa Wyższego

NAUKA I SZKOLNICTWO

- **podatek naukowy**, od kosztów nauczania
- > na zasiłek naukowy (stypendium)
- **podatek szkolny**, od kosztów szkolnych > na zasiłek szkolny

8. Ministerstwo Finansów, Banku Narodowego i Polityki Rządowej

FINANSE | BANKOWOŚĆ | RZĄD

- **podatek finansowy**, od kosztów finansowych
- > na zasiłek finansowy

- **podatek bankowy**, od kosztów bankowych
- > na zasilek bankowy
- **podatek rządowy**, od kosztów państwowych, terytorialnych
- > na zasilek rządowy

9. Ministerstwo Funduszy i Polityki Regionalnej (Samorządowej)

FUNDUSZE | SAMORZĄD

- **podatek funduszowy**, od kosztów funduszowych
- > na zasilek funduszowy
- **podatek samorządowy**, od kosztów samorządowych, powiatowych
- > na zasilek samorządowy

10. Ministerstwo Infrastruktury, Mieszkalnictwa i Rozwoju Miast

INFRASTRUKTURA | MIESZKALNICTWO | MIASTO

- **podatek infrastrukturalny**, od kosztów infrastrukturalnych
- > na zasilek infrastrukturalny
- **podatek mieszkalny**, od kosztów mieszkalnych
- > na zasilek mieszkalny
- **podatek miastowy**, od kosztów ilości mieszkańców miast
- > na zasilek miastowy

11. Rolnictwa, Żywności i Rozwoju Wsi

ROLNICTWO | WIEŚ

- **podatek rolny**, od kosztów gruntów rolnych
- > na zasilek rolny

- **podatek żywnościowy**, od kosztów magazynów żywnościowych
- > na zasiłek żywnościowy
- **podatek wiejski**, od kosztów mieszkańców wsi
- > na zasiłek wiejski

12. Ministerstwo Klimatu i Środowiska

KLIMAT/ ŚRODOWISKO

- **podatek klimatyczny**, od kosztów klimatycznych
- > na zasiłek klimatyczny
- **podatek środowiskowy / przyrodniczy/ leśny**, od kosztów pro przyrodniczych
- > na zasiłek przyrodniczy

13. Ministerstw Kultury, Sztuki i Dziedzictwa Narodowego

KULTURA | SZTUKA | DZIEDZICTWO NARODOWE

- **podatek kulturalny**, od kosztów kulturalnych
- > na zasiłek kulturalny
- **podatek artystyczny**, od kosztów artystycznych
- > na zasiłek artystyczny
- **podatek archiwalny**, od kosztów archiwalnych, muzealnych
- > na zasiłek archiwalny

14. Ministerstwo Obrony Narodowej

OBRONA | POKÓJ

- **podatek obronny**, od kosztów obronnych
- > zasiłek obronny
- **podatek pokojowy**, pd kosztów pokoju > zasiłek pokojowy

15. Ministerstwo Handlu, Konsumpcji i Konkurencji
HANDEL | KONSUMPCJA | KONKURENCJA

- **podatek handlowy**, od kosztów handlowych
- > **zasiłek handlowy**
- **podatek konsumpcyjny**, od kosztów konsumpcyjnych
- > **zasiłek konsumpcyjny**
- **podatek konkurencyjny**, od kosztów konkurencyjnych
- > **zasiłek konkurencyjny**

16. Ministerstwo Przedsiębiorczości, Przemysłu, Technologii i Rozwoju Państwa

PRZEMYSŁ | TECHNOLOGIA | ROZWÓJ PAŃSTWA

- **podatek przemysłowy**, od kosztów przemysłowych
- > **zasiłek przemysłowy**
- **podatek technologiczny**, od kosztów technologicznych
- > **zasiłek technologiczny**
- **podatek ewaluacyjny, rozwojowy**, od kosztów ewaluacyjnych
- > **zasiłek ewaluacyjny**

17. Ministerstwo Sportu i Turystyki

SPORT | TURYSTYKA

- **podatek sportowy**, od kosztów sportowych
- > **zasiłek sportowy**
- **podatek turystyczny**, od kosztów turystycznych >
zasiłek turystyczny

18. Ministerstwo Sprawiedliwości

SPRAWIEDLIWOŚĆ |

- **podatek sprawiedliwościowy/ sądowy**, od kosztów sądowych

> zasiłek sądowy

**19. Ministerstwo Spraw Wewnętrznych i
Administracji**

BEZPIECZEŃSTWO | ADMINISTRACJA

– **podatek zabezpieczeniowy**, od kosztów
bezpieczeństwa publicznego

> zasiłek zabezpieczeniowy

– **podatek administracyjny**, od kosztów
administracyjnych

> zasiłek administracyjny

20. Ministerstwo Spraw Zagranicznych

ZAGRANICA | DELEGATURA

– **podatek zagraniczny, konsularny** od kosztów
konsularnych

> zasiłek konsularny

– **podatek delegacyjny**, od kosztów delegacyjnych >
zasiłek delegacyjny

21. Ministerstwo Wiary i Mniejszości Narodowych

WIARA | MNIEJSZOŚĆ

- **podatek religijny**, od kosztów religijnych

> zasiłek religijny

- **podatek mniejszościowy**, od kosztów
mniejszościowych

> zasiłek mniejszościowy

**22. Ministerstwo Transportu Lądowego i Żeglugi
Morskiej**

TRANSPORT | ŻEGLUGA

– **podatek transportowy**, od kosztów transportu

- > na zasilek transportowy
 - **podatek żeglugowy**, od kosztów żeglugi > na zasilek żeglugowy

OBECNE RESORTY

Obecnie nazewnictwo i cele różnych ministerstw nie są całkowicie spójne. Poniżej przedstawiam przykład poprawnej listy ministerstw.

- 1. Ministerstwo Rodziny, Pracy i Polityki Społecznej**
powinno być Ministerstwo Rodziny, Pomocy i Polityki Społecznej
- 2. powinno być Ministerstwo Pracy, Płac i Ubezpieczeń Społecznych**
- 3. Ministerstwo Aktywów Państwowych i Skarbu Państwa**
- 4. Ministerstwo Cyfryzacji**
powinno być Ministerstwo Cyfryzacji i Mediów Publicznych
- 5. Ministerstwo Edukacji Narodowej**
- 6. Ministerstwo Nauki i Szkolnictwa Wyższego**
- 7. Ministerstwo Finansów**
powinno być Ministerstwo Finansów i Polityki Terytorialnej/ Państwowej/ Rządowej
- 8. Ministerstwo Funduszy i Polityki Regionalnej**
- 9. Ministerstwo Infrastruktury**
powinno być Ministerstwo Infrastruktury, Mieszkalnictwa i Rozwoju Miast
- 11. Ministerstwo Rolnictwa i Rozwoju Wsi**
powinno być Ministerstwo Rolnictwa, Żywności i Rozwoju Wsi
- 12. Ministerstwo Klimatu i Środowiska**
- 13. Ministerstw Kultury i Dziedzictwa Narodowego**

14. Ministerstwo Obrony Narodowej

15. Ministerstwo Przemysłu

powinno być Ministerstwo Przedsiębiorczości,
Przemysłu i Technologii, Rozwoju Państwa

16. Ministerstwo Handlu

powinno być połączone z Ministerstwem Konsumpcji i
Konkurencji, Ministerstwo Handlu, Konsumpcji i
Konkurencji

17. Ministerstwo Rozwoju i Technologii powinno być
połączone z ministerstwem Przedsiębiorczości i
Przemysłu

18. Ministerstwo Sportu i Turystyki

19. Ministerstwo Sprawiedliwości

**20. Ministerstwo Spraw Wewnętrznych i
Administracji**

21. Ministerstwo Spraw Zagranicznych

22. Ministerstwo Wiary i Mniejszości Narodowych
powinno występować oddzielnie od Ministerstwa
Spraw

Wewnętrznych, czy Obrony

23. Ministerstwo Zdrowia

Wstęp , wystąpienie

Szanowne Ministerstwo Finansów i Ministerstwo Funduszy. Szanowny Sejmie i Senacie, posłowie i senatorowie, rzecznicy i Panie prezydencie.

Można zauważyć i co rok uzyskany dochód przez państwo i samorządy, a zaplanowane wydatki w budżecie rządowym i samorządowym, przekraczają zaplanowany budżet.

Deficyt budżetowy państwa polskiego, wynosi na 2025 r. ok. 300.000.000.000 mld zł. , jest to ogromne zadłużenie.

Polska jest objęta przez Unię Europejską programem nadmiernego deficytu i musi znaleźć rozwiązania oszczędnościowe i organizacyjne, aby zmniejszyć deficyt.

Najprostsze rozwiązanie to reorganizacja państwa, usystematyzowanie różnych finansów, płac i podatków państwa polskiego.

Dla samych obywateli niezrozumiały jest system organizacji, zarządzania i finansowania państwa oraz samorządów, a co dopiero dla władz.

Według danych budżet Państwa w 2024 r. wyniósł około 600 mld zł., aby czy na pewno a nie 6000.000.000.000 mld bln zł?

Czy budżet Państwa powinien być dzielony na jeden z dwóch sposobów. Na przykład

- 1.WOJEWÓDZTWO, PAŃSTWO, RZĄD – 400 mld. zł**
- 2.POWIAT, SAMORZĄD – 100 mld zł**
- 3.GMINA, LUD – 100 mld zł 4.-**

lub

- 1.WOJEWÓDZTWO, PAŃSTWO, RZĄD 200 mld. Zł**
- 2.POWIAT, SAMORZĄD – 200 mld. Zł**
- 3.GMINA, LUD, 200 – mld zł**
- 4.-**

400.000.000.000 / 4=100.000.000.000 mld na wszystkie miasta i wsie

lub

300.000.000.000/ 4=75.000.000.000 mld na wszystkie miasta i wsie

ANALIZY BUDŻETÓW WOJEWÓDZTW, POWIATÓW I GMIN PRZYKŁADY

- 1.METROPOLIA max. 10-20-30 mld**
min. 1000.000.000 mln (1mld) -
2000.000.000 mln (2 mld)
- 3000.000.000 mln (3 mld)

– 18 miast wojewódzkich

500.001-5.000.000 mln mieszkańców

- ok. 50% z podatków**
- subwencja od państwa 25%**

2.MIASTO max. 5-10-15 mld min. 500 mln

**– 1000.000.000 mln(1mld) –
1500.000.000 mln (1,5 mld)**

**– 27 miast okręgowych powyżej 100 tys
50.001-500.000 tys. mieszkańców**

- ok. 50% z podatków**
- subwencja od państwa ok. 25%**

3.MIASTECZKO max. 2,5 – 5 - 7,5 mld min.

250 mln – 500 mln – 750 mln

**– 66 miast powiatowych na prawach powiatu
5001-50.000 tys. mieszkańców**

- ok. 50% z podatków**
- subwencja od państwa ok. 25 %**

4.WIEŚ max. 1-2-3 mld min. 100

mln – 200 mln – 300 mln

**– 302 miast gminnych
501-5000 tys. mieszkańców**

- ok. 50% z podatków**
- subwencja od państwa ok. 25%**

FINANSOWANIE Z BUDŻETU SAMORZĄDOWEGO

Obecnie występuje bardzo spłaszczone finansowanie lokalnych jednostek resortów przez samorządy z swoich budżetów. W dużych metropoliach np. wydają się 1 % na całą kulturę (fizyczną i duchową) w małych miasteczkach już tylko 3%.

1. Metropolie od 500.001-5.000.000 mln - 1% budżetu na resort lokalny

WOJEWÓDZTWO, OBWÓD, TERYTORIUM

2. Miasta od 50.001 – 500.000 mieszkańców - 3% budżetu na resort lokalny

OKRĘG, REGION

3. Miasteczka od 5001-50.000 mieszkańców - 5% budżetu na resort lokalny

POWIAT

4. Wsie od 501- 5000 mieszkańców - 7 % budżetu miasta na resort lokalny

GMINA

5. Osady od 50-500 mieszkańców - 9% budżetu miasta na resort lokalny

Organizacja Ministerstw, Przykład

**1. Centra 900 tys. i 9.000.000 na operacje
-METROPOLIE**

**2. Agencje 700 tys. i 7.000.000 mln na operacje
-MIASTA**

**3.Domy/Urzędy 500 tys. i 5.000.000 mln na operacje
-MIASTECZKA**

**4.Ośrodki 300 tys. i 3.000.000 mln na operacje
-WSIE**

**5.Placówki/ Świetlice 100 tys. i 1.000.000 mln na
operacje
-OSADY**

lub

1.Centra 1.000.000 mln i 10.000.000 na operacje

2.Agencje 800 tys. i 8.000.000 na operacje

3.Domy 600 tys. i 6.000.000 mln na operacje

4.Ośrodki 400 tys. i 4.000.000 mln na operacje

**5.Placówki/ Świetlice 200 tys. i 2.000.000 mln na
operacje**

MINISTERSTWA, RESORTY i PRZYKŁADY

**1. Ministerstwo Rodziny, Pomocy i Polityki
Społecznej**

**2. Ministerstwo Pracy, Płac i Ubezpieczeń
Społecznych**

**3. Ministerstwo Aktywów Państwowych i Skarbu
Państwa**

4. Ministerstwo Cyfryzacji

5. Ministerstwo Edukacji Narodowej

6. Ministerstwo Nauki i Szkolnictwa Wyższego

7. Ministerstwo Finansów i Banku Narodowego

8. Ministerstwo Funduszy i Polityki Regionalnej

9. Ministerstwo Infrastruktury, Mieszkalnictwa i

10. Rozwoju Miast

11. Rolnictwa i Rozwoju Wsi
12. Ministerstwo Klimatu i Środowiska
13. Ministerstw Kultury i Dziedzictwa Narodowego
14. Ministerstwo Obrony Narodowej
15. Ministerstwo Przemysłu
16. Ministerstwo Handlu
17. Ministerstwo Rozwoju i Technologii¹
18. Ministerstwo Sportu i Turystyki
19. Ministerstwo Sprawiedliwości
20. Ministerstwo Spraw Wewnętrznych i Administracji
21. Ministerstwo Spraw Zagranicznych
22. Ministerstwo Wiary i Mniejszości Narodowych
23. Ministerstwo Zdrowia

Budżet Państwa – 200 – 400 mld zł

**200.000.000.000 mld / 21 Ministerstw 9.523.809.523 mld
na każde Ministerstwo**

**400.000.000.000 mld / 21 Ministerstw 19.047.619.047
mld na każde Ministerstwo**

100 % / 21 = 4.76 % na każde ministerstwo, resort

3407.975.460.122 mld na całe państwo

„Sejmowa Komisja Zdrowia, pozytywnie zaopiniowała 17 października projekt ustawy budżetowej na 2025 r. Publiczne nakłady na ochronę zdrowia wyniosą 222,2 mld zł, tj. 6,52 % PKB- poinformował wiceminister zdrowia Wojciech Konieczny. Rekordowa ma być dotacja podmiotowa dla NFX – 18,3 mld. zł.”

**100% / 6,52 % = 15,337 x 222,200.000.000 mld zł =
3407.975.460.122 mld zł – tyle wynosi faktycznie
budżet państwa , jeżeli 6,52 % z 100% PKB dla
resortu zdrowia wynosi 222,2 mld zł na 2025 r.**

**3407.975.460.122 mld / 21 ministerstw =
= 162.284 545 720 mld zł na każde ministerstwo, czyli
ok. 4,76 %**

**A gdzie środki dla samorządów i gmin ? Jeżeli
same środki budżetowe mają iść tylko na
funkcjonowanie Rządu, Ministerstw, Resortów
z podatków.!**

**Cały budżet Państwa musi wynosić ok.
3500.000.000.000 mld zł. Z czego około połowa powinna
iść na funkcjonowanie samorządów, powiatów i gmin –
czyli ok 1750.000.000.000 mld zł.**

UPROSZCZONY PRZYKŁAD SYSTEMU SKALI PODATKOWEJ

**Obecny system podatkowy jest bardzo skomplikowany i
podatek nie jest odpowiednio powiązany z uzyskanym
przychodem lub dochodem. Nakłada zbyt duże
obciążenie fiskalne, podatkowe dla słabo zarabiających
i najlepiej zarabiających, sięgający nawet do 50%
daniny.**

**Po wielu własnych analizach w sposób analogiczny,
rozumowy, dedukcyjny mogę wysnuć następujący
przykład systemu, skali podatkowej która**

wprowadzałyby jasne, przejrzyste, spójne zasady, równe dla wszystkich.

Podatek ryczałtowy od przychodu brutto	Podatek netto po odliczeniu kosztów uzyskania przychodu	Obrót brutto roczny	Obrót brutto miesięczny
1,50%	3,00%	Do 30.000 zł	2 500,00 zł
3,00%	6,00%	Do 60.000 zł	5 000,00 zł
5,00%	10,00%	Do 120.000 zł	10.000 zł
7,00%	14,00%	Do 240.000 zł	20.000 zł
9,00%	18,00%	do. 480.000 zł	40.000 zł
11,50%	23,00% VAT	Do 960.000 zł	80.000 zł

1.do 30.000 kwota wolna od podatku 1,5 %

charytatywnie, przychód brutto 2500 zł mies.

- podatek netto pod odliczeniu wszystkich kosztówuzyskania przychodu 3% (1,5%x2)

2.do 60.000 podatek ryczałtowy od przychodu 3%, przychód brutto 5000 zł mies.

- podatek netto pod odliczeniu wszystkich kosztówuzyskania przychodu 6 % (3%x2)

3.do 120.000 podatek ryczałtowy od przychodu 5%, przychód brutto 10.000 zł mies.

- podatek netto pod odliczeniu wszystkich kosztówuzyskania przychodu 10 %(5%x 2)

**4.do 240.000 podatek ryczałtowy od przychodu 7%,
przychód brutto 20.000 zł mies.**

- **podatek netto pod odliczeniu wszystkich kosztówuzyskania przychodu 14 % (7%x 2)**

**5.do 480.000 podatek ryczałtowy przychodu
9%, przychód brutto 40.000 zł mies.**

- **podatek netto pod odliczeniu wszystkich kosztów
uzyskania przychodu 18 % (9%x2)**

**6.do 960.000 tys. podatek ryczałtowy od przychodu
11,5%, przychód brutto 80.000 zł mies.**

- **podatek netto pod odliczeniu wszystkich kosztów
uzyskania przychodu 23% (11,5 %x 2)**

Kopia

- 1. adresaci**
- 2. odbiorcy**

Z poważaniem