

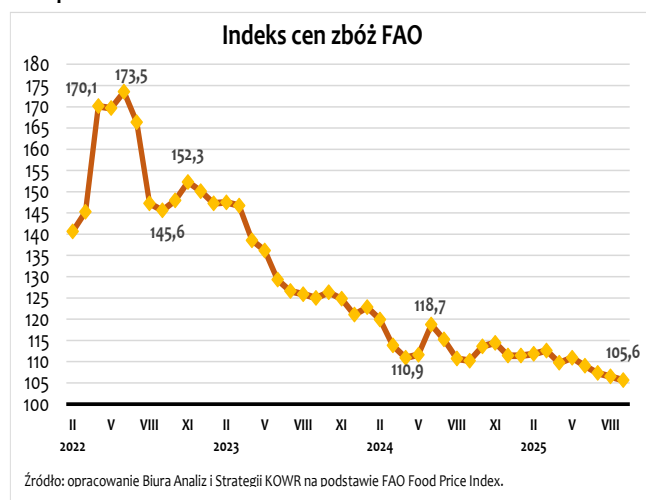
RYNEK ZBÓŻ

- Pogłębienie spadku wartości indeksu cen zbóż FAO we wrześniu 2025 r.
- W Polsce w ostatnim tygodniu września 2025 r. wzrosły ceny żyta konsumpcyjnego, jęczmienia paszowego i pszenżyta, natomiast obniżyły się ceny owsa konsumpcyjnego i kukurydzy. Stabilna była cena pszenicy konsumpcyjnej.
- W portach Morza Czarnego obniżyły się ceny eksportowe pszenicy konsumpcyjnej, jęczmienia paszowego i kukurydzy.
- MATIF – ponowny wzrost ceny kukurydzy, przy spadku cen pszenicy.

TENDENCJE CENOWE

Indeks cen zbóż FAO

Według danych Organizacji Narodów Zjednoczonych do spraw Wyżywienia i Rolnictwa **we wrześniu 2025 r.** odnotowano dalszy **spadek** wartości **indeksu cen zbóż FAO**. Wskaźnik ten ukształtował się na poziomie **105,0 pkt**, o 0,6 pkt niższym niż w sierpniu 2025 r. i o 8,5 pkt niższym niż przed rokiem¹.



Na wartość indeksu cen zbóż FAO we wrześniu 2025 r. wpływ miały dalsze tendencje spadkowe cen na globalnym rynku pszenicy, z powodu ograniczonego popytu importowego i przewidywanych dużych zbiorów w Rosji i w innych, kluczowych krajach produkcyjnych, m.in. w Europie i Ameryce Północnej. Ceny kukurydzy również uległy obniżeniu, z uwagi na prognozy zwiększonych dostaw z krajów eksportujących (głównie

¹ Wskaźnik cen zbóż FAO obliczany na podstawie średnich miesięcznych zmian cen sorga, pszenicy, kukurydzy, jęczmienia oraz ryżu ważonych wielkością eksportu, lata 2014–2016 = 100. Odczyt 3.10.2025 r.

Towar	Cena bez VAT	Zmiana tygodniowa
Wg ZSRIR (MRiRW) 22–28.09.2025 r.		
w skupie zł/t		
pszenica konsumpcyjna	783	↔
żyto konsumpcyjne	644	↑
jęczmień paszowy	728	↑
pszenżyto	695	↑
owies konsumpcyjny	566	↓
kukurydza	938	↓

z Brazylii i USA). Dodatkowo na notowania kukurydzy wpłynęło tymczasowe zawieszenie podatków od eksportu zbóż w Argentynie. Spośród innych zbóż paszowych wzrosły światowe ceny sorgo i jęczmienia. Warto podkreślić, że ceny jęczmienia na rynku międzynarodowym odnotowały trzeci z rzędu miesięczny wzrost.

Krajowe ceny zakupu zbóż według ZSRIR MRiRW w dniach 22–28 września 2025 r.²

W dniach 22–28 września 2025 r. według danych Zintegrowanego Systemu Rolniczej Informacji Rynkowej MRiRW za **pszenicę konsumpcyjną**, podobnie jak tydzień wcześniej, płacono średnio **783 zł/t**. Cena tego ziarna była jednak o 3% niższa niż przed miesiącem i o 13% niższa niż przed rokiem.

Przeciętna cena **żyta konsumpcyjnego** wyniosła **644 zł/t** i była o ponad 5% wyższa niż w poprzednim tygodniu. Zboże to było o 3% droższe niż miesiąc wcześniej i o 7% droższe niż w tym samym okresie poprzedniego roku.

Średnia cena zakupu **jęczmienia paszowego** ukształtowała się na poziomie **728 zł/t** wobec 727 zł/t tydzień wcześniej. Jednocześnie cena tego ziarna była zbliżona do notowanej przed miesiącem, ale o 1% wyższa od notowanej rok wcześniej.

Średnia cena **pszenżyta**, w porównaniu z poprzednim tygodniem, wzrosła nieznacznie (o 0,2%), do **695 zł/t**. Cena tego zboża była o 0,5% niższa niż przed miesiącem i o 3% niższa niż w porównywalnym okresie roku 2024.

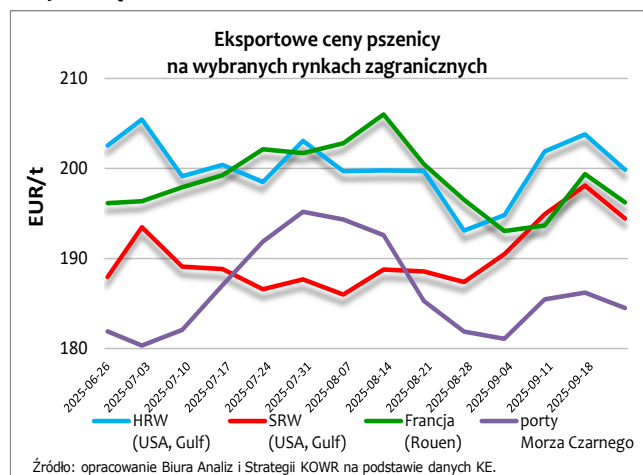
² Średnie ceny netto (bez VAT) płacone dostawcom przez wybrane przedsiębiorstwa dokonujące zakupu zbóż.

Owies konsumpcyjny przeciętnie kupowano po **566 zł/t**, o 3% taniej niż tydzień wcześniej. Zboże to było o 8% tańsze niż przed miesiącem i o 28% tańsze niż przed rokiem.

Za **kukurydzą „suchą”** średnio w kraju uzyskiwano **938 zł/t**, o 1% mniej niż w poprzednim tygodniu. Jednocześnie cena tego zboża była zbliżona do notowanej przed miesiącem i o 17% wyższa niż przed rokiem. Za **kukurydzą „mokrą”** płacono średnio **510 zł/t**, o 3% mniej niż rok wcześniej.

Eksportowe ceny zbóż na rynkach zagranicznych (na bazie FOB)

W **USA** 1 października 2025 r. średnia eksportowa **cena pszenicy HRW** (na bazie FOB) wyniosła **193 EUR/t**, a **pszenicy SRW** – **186 EUR/t**. Ceny te były o około 4% niższe niż w poprzednim tygodniu. W tym czasie cena amerykańskiej **kukurydzy** obniżyła się o 3%, do **170 EUR/t**.

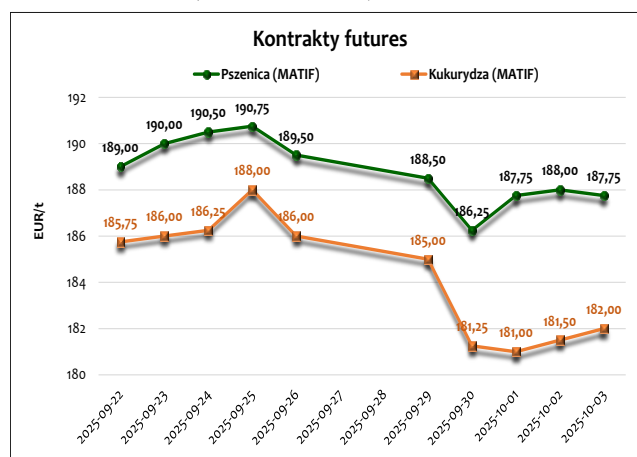


W portach Morza Czarnego odnotowano spadek eksportowych cen pszenicy konsumpcyjnej jęczmienia paszowego i kukurydzy. W notowaniu z 1 października 2025 r. cena **pszenicy konsumpcyjnej**, w porównaniu z notowaniem przed tygodniem, obniżyła się o 1%, do **182 EUR/t**. Cena **jęczmienia paszowego** wyniosła **189 EUR/t** i była o blisko 1% niższa niż tydzień wcześniej. W tym czasie cena **kukurydzy** spadła o 4%, do **181 EUR/t**. W porównaniu z notowaniami sprzed roku eksportowa cena kukurydzy była niższa o 8%, a pszenicy – o 6%, natomiast jęczmienia paszowego o 2% wyższa.

We **Francji** 1 października 2025 r. cena eksportowa **pszenicy konsumpcyjnej** wyniosła **191 EUR/t**, o blisko 3% mniej niż tydzień wcześniej. **Cena jęczmienia paszowego** ukształtowała się na poziomie **185 EUR/t**, o ponad 2% niższym niż przed tygodniem.

Ceny zakupu pszenicy i kukurydzy na giełdzie MATIF w notowaniu z 3 października 2025 r.

Cena **pszenicy konsumpcyjnej** w najbliższym kontrakcie terminowym na grudzień 2025 r. na giełdzie MATIF w notowaniu z **3.10.2025 r.** ukształtowała się na poziomie **187,75 EUR/t** (799 zł/t) wobec **188,00 EUR/t** w notowaniu z 2.10.2025 r. (spadek o 0,1%). Jednocześnie cena pszenicy była o blisko 1% niższa niż przed tygodniem, tj. 26.09.2025 r. (189,50 EUR/t).



Źródło: opracowanie Biura Analiz i Strategii KOWR na podstawie danych Kaack Terminhandel GmbH, data odczytu 6.10.2025 r.

Na giełdzie MATIF w notowaniu z **3.10.2025 r.** cena **kukurydzy** w najbliższym kontrakcie terminowym na listopad 2025 r. wyniosła **182,00 EUR/t** (775 zł/t) i była o 0,3% wyższa niż w poprzednim notowaniu z 2.10.2025 r. Cena kukurydzy na giełdzie MATIF była jednak o 2,2% niższa od ceny uzyskanej przed tygodniem, tj. 26.09.2025 r. (186,00 EUR/t).

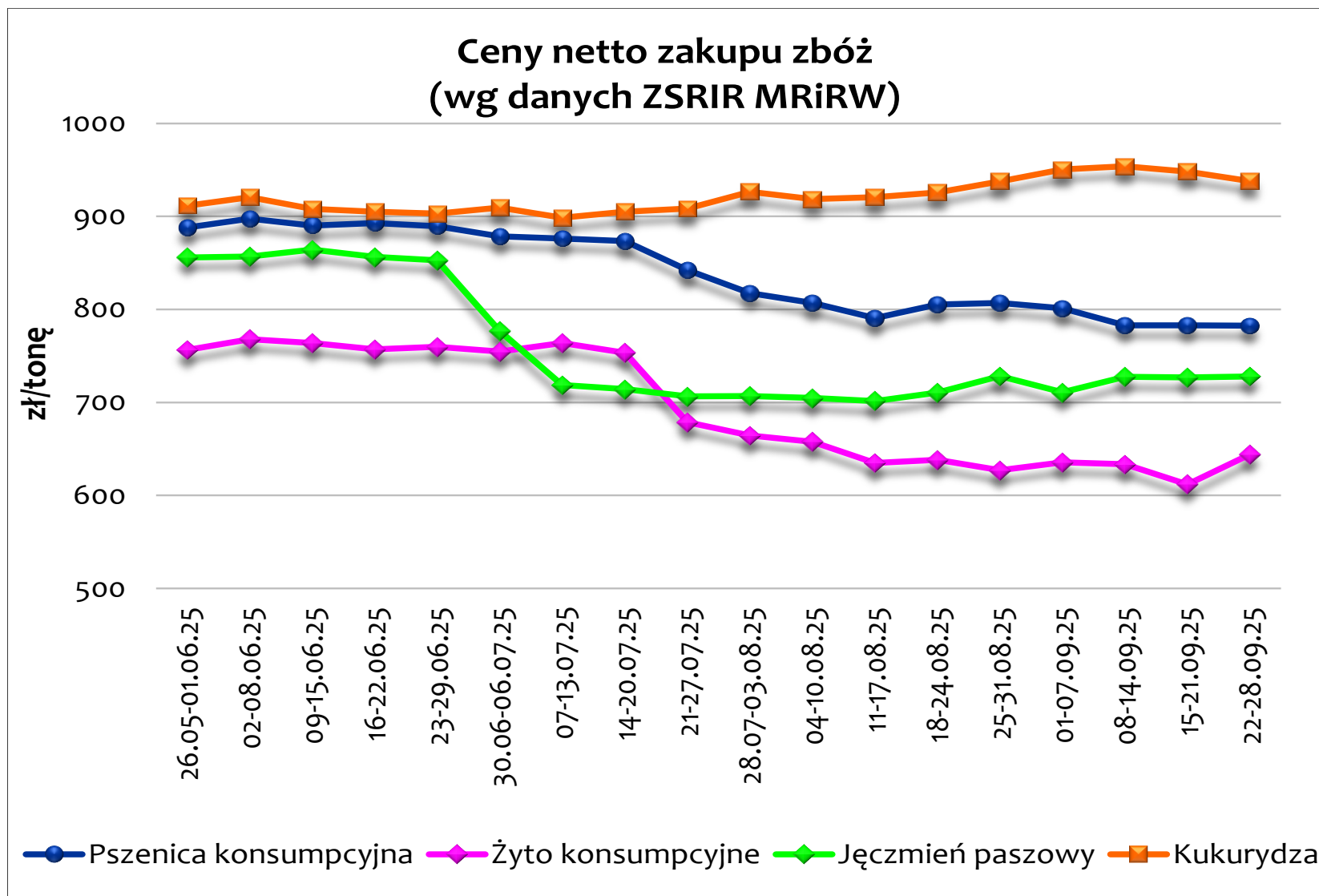
ceny na giełdzie MATIF są dostępne na stronie:

<https://www.gov.pl/web/kowr/ceny-na-gieldzie-matif>

Średnie ceny netto zakupu zbóż (wg ZSRIR MRiRW)

Tydzień	Pszenica konsumpcyjna		Żyto konsumpcyjne		Jęczmień paszowy		Kukurydza	
	zł/t	tygodniowa zmiana w %	zł/t	tygodniowa zmiana w %	zł/t	tygodniowa zmiana w %	zł/t	tygodniowa zmiana w %
04-10.08.25	807	-1,3	658	-1,0	705	-0,3	919	-0,9
11-17.08.25	791	-2,0	635	-3,5	702	-0,4	921	0,2
18-24.08.25	805	1,8	638	0,5	711	1,3	926	0,5
25-31.08.25	807	0,2	627	-1,8	728	2,5	938	1,3
01-07.09.25	801	-0,7	636	1,4	711	-2,4	951	1,4
08-14.09.25	783	-2,3	634	-0,3	728	2,3	954	0,3
15-21.09.25	783	0,0	612	-3,4	727	-0,1	948	-0,6
22-28.09.25	783	-0,1	644	5,3	728	0,2	938	-1,1
Miesięczna zmiana ceny w %	x	-3,0	x	2,7	x	0,0	x	0,0
Roczna zmiana ceny w %	x	-12,6	x	6,8	x	1,2	x	17,4

Ceny na rynku krajowym



Ceny wybranych zbóż na krajowych giełdach towarowych

Towar	Oferty za okres 22-28.09.2025 r.			Zmiana średniej ceny w %		
	minimalna	maksymalna	średnia	tygodniowa	miesięczna	roczna
<u>oferty sprzedaży (zł/t)</u>						
pszenica konsumpcyjna	760	900	830	0,0	-2,1	-8,3
pszenica paszowa	680	740	701	0,5	-5,2	-12,0
żyto konsumpcyjne	655	655	655	-4,4	-2,2	8,0
jęczmień paszowy	670	720	703	-0,5	-2,6	-5,3
kukurydza	760	900	830	-8,5	-11,7	9,0

Źródło: opracowanie Biura Analiz i Strategii KOWR na podstawie danych z krajowych giełd towarowych.

Eksportowe ceny zbóż na rynkach zagranicznych (na bazie FOB)

Towar	Jedn. miary	Cena z 1.10.2025	Zmiana ceny w %			Cena w zł/t
			tygodniowa	miesięczna	roczna	
Pszenica konsumpcyjna						
HRW (USA, Gulf)	EUR/t	193	-3,6	-1,1	-24,6	820
SRW (USA, Gulf)	EUR/t	186	-4,3	-2,3	-24,3	792
Francja (Rouen)	EUR/t	191	-2,8	-1,2	-18,9	812
porty Morza Czarnego	EUR/t	182	-1,1	0,8	-6,0	777
Jęczmień paszowy						
porty Morza Czarnego	EUR/t	189	-0,7	-3,3	2,2	806
Francja (Rouen)	EUR/t	185	-2,1	-2,5	-9,2	789
Kukurydza						
USA (Gulf)	EUR/t	170	-3,0	-4,7	-11,8	723
porty Morza Czarnego	EUR/t	181	-3,8	-8,4	-8,2	770

Średni kurs NBP z dnia 01.10.2025 r.: EUR = 4,2586 zł.

Źródło: opracowanie Biura Analiz i Strategii KOWR na podstawie danych KE, EBC, NBP.

Ceny zakupu zbóż w krajach UE

w okresie 15-21.09.2025

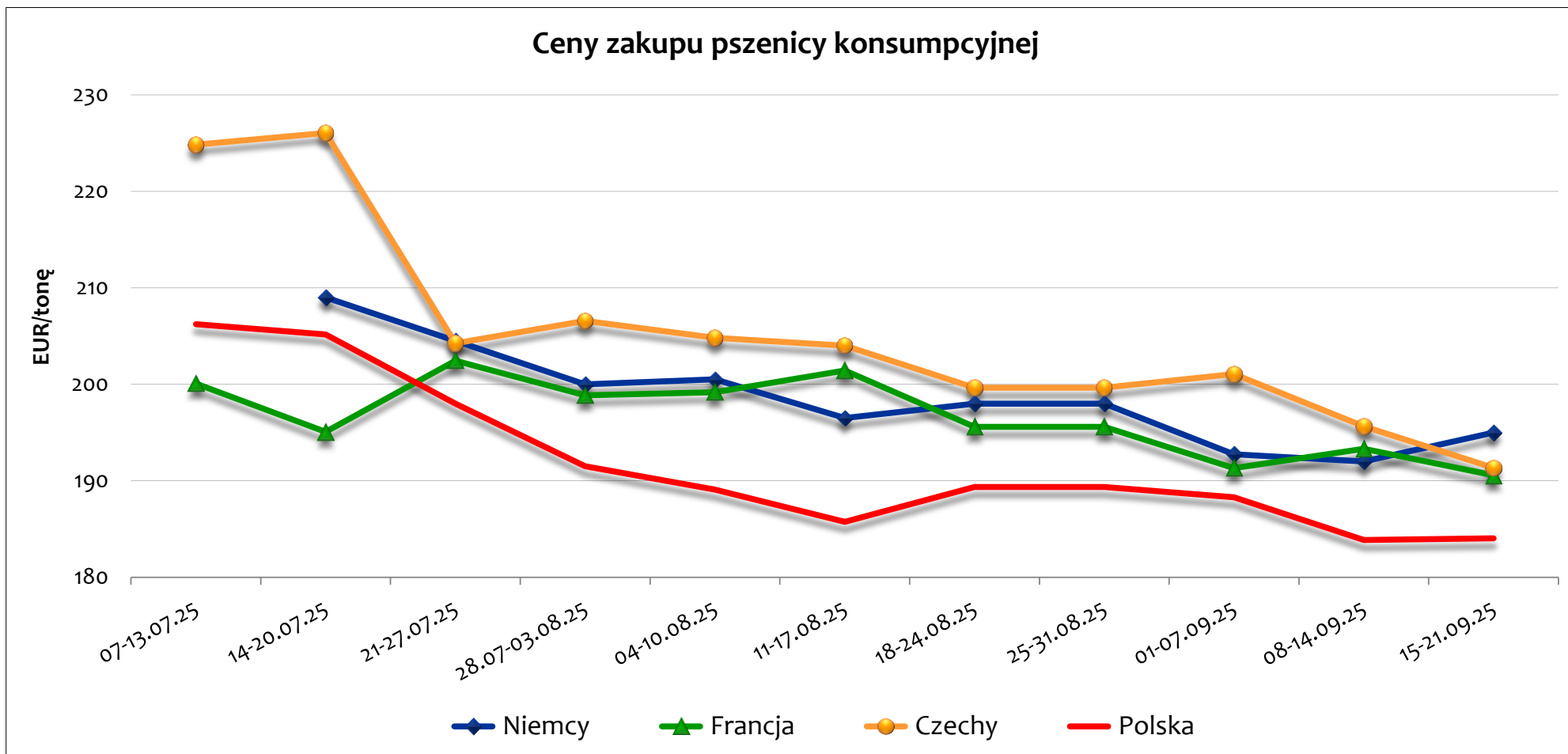
		Austria	Belgia	Bułgaria	Chorwacja	Cypr	Czechy	Dania	Estonia	Finlandia	Francja	Grecja	Hiszpania	Holandia	Irlandia	Litwa	Luksemburg	Łotwa	Malta	Niemcy	Polska	Portugalia	Rumunia	Słowacja	Słowenia	Szwecja	Węgry	Włochy	Średnio w UE
Pszenica																													
Cena w EUR/t		-	-	177	199	-	191	-	177	178	191	230	-	-	-	178	-	158	-	195	184	223	192	194	228	193	196	239	196
Procentowa zmiana	tygodniowa	-	-	-1,9	-0,4	-	-2,2	-	4,1	1,7	-1,4	0,0	-	-	-	1,0	-	4,0	-	1,6	0,1	-0,9	5,7	-0,9	-1,5	-	3,4	0,0	0,4
	miesięczna	-	-	-2,2	-0,9	-	-4,2	-	-13,2	-1,1	-2,6	0,0	-	-	-	-0,8	-	-4,8	-	-1,5	-2,8	-3,5	1,6	1,6	0,1	-	4,5	-0,8	-1,9
ceny w EUR	roczna	-	-	0,4	-3,5	-	-4,4	-	-11,4	-7,3	-8,3	4,5	-	-	-	-14,8	-	-14,7	-	-13,5	-10,0	-7,9	-1,9	-	2,0	-8,2	7,9	4,4	-5,4
Cena w PLN/t		-	-	753	848	-	816	-	755	759	813	981	-	-	-	760	-	674	-	-	783	951	820	828	974	821	837	1017	835
Jęczmień																													
Cena w EUR/t		-	-	-	-	-	-	177	-	140	185	210	-	191	210	-	-	133	-	180	171	210	170	144	-	-	165	218	179
Procentowa zmiana	tygodniowa	-	-	-	-	-	-	-6,2	-	2,9	-0,7	0,0	-	0,8	0,0	-	-	-2,0	-	0,0	0,0	0,0	-2,8	2,0	-	-	-2,1	0,9	-0,9
	miesięczna	-	-	-	-	-	-	-5,4	-	1,4	-1,5	-	-	-3,1	1,0	-	-	8,7	-	-	2,2	1,0	0,5	-0,5	-	-	-4,3	0,9	0,8
ceny w EUR	roczna	-	-	-	-	-	-	-13,1	-	-	-1,1	13,5	-	-6,2	-2,3	-	-	6,4	-	-3,2	2,3	-0,9	3,9	3,6	-	-	5,7	4,3	-1,1
Cena w PLN/t		-	-	-	-	-	-	755	-	597	788	895	-	812	895	-	-	566	-	767	727	895	727	613	-	-	705	927	762
Kukurydza																													
Cena w EUR/t		-	-	188	210	-	-	289	-	-	189	255	-	212	-	-	-	-	-	-	223	213	180	-	182	-	205	242	216
Procentowa zmiana	tygodniowa	-	-	-5,6	-2,9	-	-	2,1	-	-	-1,4	0,0	-	-0,9	-	-	-	-	-	-	-0,5	-0,5	4,0	-	-13,5	-	2,9	0,0	-1,0
	miesięczna	-	-	-4,8	-1,9	-	-	3,8	-	-	-8,0	0,0	-	0,0	-	-	-	-	-	-	2,3	0,0	-9,4	-	-15,3	-	-7,1	0,0	-3,6
ceny w EUR	roczna	-	-	0,3	6,9	-	-	-2,1	-	-	-11,4	27,5	-	-2,1	-	-	-	-	-	-	13,3	-2,3	-1,2	-	6,6	-	9,7	8,0	2,6
Cena w PLN/t		-	-	802	895	-	-	1231	-	-	805	1087	-	904	-	-	-	-	-	-	948	908	767	-	775	-	872	1032	919

1 EUR = 4,2638 PLN (wg EBC - 25.09.2025 r.)

- brak danych

Źródło: opracowanie Biura Analiz i Strategii KOWR na podstawie danych Komisji Europejskiej.

Ceny w wybranych krajach



Źródło: opracowanie Biura Analiz i Strategii KOWR na podstawie danych KE i MRiRW.