

Rynek owoców i warzyw świeżych

Nr 41/2020

15 października 2020r.

NOTOWANIA W DNIACH: 05.10 – 15.10.2020 r.



Ceny skupu netto w zakładach przetwórczych i chłodniach zbierane 12-13 X 2020 r. (zł/kg)							
Województwa	Papryka czerwona	Papryka żółta	Papryka zielona	Cebula obrana	Kalaflor różyczkowy	Brokuł różyczkowy	Dynia drażona
dolnośląskie							
kujawsko-pomor.				0,85z/k		1,90z/k/11-2,00z/k/1	
kujawsko-pomor.	2,25z		1,20z	0,70z-0,84z	1,20z/11-1,30z/1	1,90z/11-2,00z/1	1,10z-1,15z
kujawsko-pomor.					1,35z/1		
kujawsko-pomor.				0,70z-0,83z/k			
lubelskie							1,20z
lubelskie					1,40z/1		
lubelskie	2,20z	2,30z	1,15z-1,25z		1,35z/1		
lubuskie				0,85z/k			
łódzkie						2,00z/k/11-2,10z/k/1	
łódzkie					1,35z/1		
małopolskie							
mazowieckie	2,20z-2,30z	2,35z-2,40z	1,20z				
mazowieckie	2,30z		0,90-1,20z	0,85z			
podkarpackie							
podkarpackie						2,15z/k/1	
podlaskie							1,15z
podlaskie					1,40z/1		
śląskie							
świętokrzyskie							
wielkopolskie	2,35z	2,45z	1,15z-1,20z	0,60-0,90z/k		2,00z/k/1	
wielkopolskie							
wielkopolskie zachodnio-pomor.	2,50z	2,50z	1,40z				
średnio	2,30z	2,40z	0,90-1,22z	0,60-0,82z	1,20z/11-1,36z/1	1,95z/11k-2,05z/1k	1,15z
tydzień temu	2,30z-2,60z	2,40z-2,55z	1,30z-1,50z	0,60-0,77z	1,20z/11-1,32z/1	1,90z/11k-2,00z/1k	0,75z/k-0,80z/k
rok temu	2,10z	2,50z	1,50z	1,49z	1,27z	1,20z/11k-1,38z/1k/1	0,75z/k
Ceny skupu netto w zakładach przetwórczych i chłodniach zbierane 12-13 X 2020 r. (zł/kg)							
Województwa	Szpinak	Cukinia 20-40mm	Pory	Marchew na kostkę	Marchew na plasty	Jabłko prze mysłowe	
dolnośląskie							
kujawsko-pomor.		0,95z	1,10z-1,20z				
kujawsko-pomor.				0,25z/k	0,30z/k		
kujawsko-pomor.	0,68z/k					0,50-0,58z/k	
kujawsko-pomor.							
lubelskie							
lubelskie			1,20z			0,50/k	
lubelskie				0,25z			
lubelskie							
lubuskie							
łódzkie		0,93z				0,50/k	
małopolskie						0,57z/k	
mazowieckie			1,10-1,20z				
mazowieckie	0,68z/k					0,50k-0,59z	
podkarpackie							
podkarpackie			1,15z		0,30z-0,33z		
podlaskie							
podlaskie							
śląskie							
świętokrzyskie					0,30z		
wielkopolskie	0,67z/k						
wielkopolskie zachodnio-pomor.							
średnio	0,67z/k	0,94z	1,10-1,20z	0,25z/k	0,31z/k	0,50k-0,58z/k	
tydzień temu	0,67z/k	0,94z	1,10-1,16z	0,25z/k	0,31z/k	0,50k-0,57z/k	
rok temu	0,53k-0,71z/k	-	1,20z/k-1,40z/k	0,27z/k-0,28z/k	0,33z/k-0,37z/k	0,59z	

Rynek owoców i warzyw świeżych

Województwo	Buraki czerwone	Cebula	Kapusta biała	Kapusta czerwona /a	Kapusta pekińska ml	Marchew	Ogórki szklarniowe
kujawsko-pomorskie	0,60-0,70	0,45-0,70	0,40-0,70	0,50-1,00	1,40-1,80	0,60-0,80	
lubelskie		0,50-0,80	0,45	0,50-0,80			
łódzkie	0,70		0,40	0,40-0,60	1,40-1,75	0,55-0,90	
małopolskie	0,75	0,60-0,67	0,35-0,50	0,40-1,30	1,20-1,80	0,60-0,80	4,20
mazowieckie	0,35-0,50	0,50-0,65	0,40-0,50	0,40-0,60	1,20-2,00	0,60-0,70	4,40-5,00
podkarpackie		0,65-0,70	0,50	0,75		0,78	4,85
podlaskie							
wielkopolskie		0,50-0,65	0,35-0,60	0,60		0,60-0,70	
cena średnia	0,67	0,61	0,47	0,65	1,57	0,69	4,61
tydzień temu	0,67	0,68	0,48	0,69	2,24	0,71	4,19
rok temu	0,80	1,14	0,88	1,10	1,85	0,78	4,19

Województwo	Pieczarki	Pietruszka	Pomidor malinowy	Seler	Ziemniak ml	Jabłka	Gruszki
kujawsko-pomorskie		2,50-2,80	4,33-4,67	1,60-2,00	0,40	1,00-1,50	
lubelskie						1,00-1,65	
łódzkie		1,80-2,00	4,20-4,40	1,20-1,60		1,00-1,60	
małopolskie	6,19	2,70	4,67-4,67	1,43	0,40-0,45	1,00-1,90	1,50-2,00
mazowieckie		2,30	4,33-4,67	1,50-1,60		1,20-1,80	1,70-2,50
podkarpackie	5,80	2,60-3,00	4,90	1,78	0,40	1,00-2,00	2,50
świętokrzyskie		1,60			0,45		
wielkopolskie				1,50-1,70	0,25-0,45		
cena średnia	6,00	2,37	4,59	1,59	0,40	1,28	2,00
tydzień temu	6,00	2,31	3,94	1,61	0,40	1,28	2,01
rok temu	6,14	1,88	3,64	1,78	1,01	1,45	2,03

Źródło: IERiGŻ, Zakład Ekonomiki Gospodarstw Rolnych i Ogrodniczych

II. Średnie tygodniowe ceny producenta wybranych owoców i warzyw świeżych w zł/kg 05.10 – 11.10.2020 (41 tydzień)

Województwo/Towar	Mazowieckie			Świętokrzyskie			Wielkopolskie		
	05.10 - 11.10.2020r. cena w zł/kg (szt*)	28.09 - 04.10.2020r. cena w zł/kg (szt*)	tygodniowa zmiana ceny w %	05.10 - 11.10.2020r. cena w zł/kg (szt*)	28.09 - 04.10.2020r. cena w zł/kg (szt*)	tygodniowa zmiana ceny w %	05.10 - 11.10.2020r. cena w zł/kg (szt*)	28.09 - 04.10.2020r. cena w zł/kg (szt*)	tygodniowa zmiana ceny w %
Jabłka (op.5-20 kg) Jonagold+Jonagored (70/80mm)	1,40	--	--	--	--	--	--	--	--
Jabłka (op.5-20 kg) Boskoop (70/80mm)	--	2,00	--	--	--	#ADR!	--	--	--
Jabłka (op.5-20 kg) Gala (65/70mm)	--	--	--	--	--	#ADR!	--	--	--
Gruszki (op.5-20 kg) Lukasówka (65/70 mm)	2,00	2,20	-9,1	--	--	#ADR!	--	--	--
Cebula biała 40-80 mm op.5-25 kg	0,95	0,95	0,0	1,10	--	--	0,88	0,94	-6,0
Marchew wszystkie odmiany pakowane luzem	0,70	0,75	-6,7	--	--	--	1,00	1,26	-21,1
Pietruszka korzeń op. 10 kg	--	--	--	--	--	--	2,60	2,54	2,6
Pomidory, typ okrągły; op. 5-6-kg	--	--	--	3,50	3,50	0,0	2,63	3,08	-14,7
Ogórki, typ gładkie; op. 5-6 kg	--	--	--	4,00	4,00	0,0	5,35	3,75	42,8
Seler	--	--	--	--	--	--	2,03	2,07	-2,0
Burak ćwikłowy op. 10-15 kg	--	--	--	0,41	--	--	0,89	0,90	-1,1
Kalafiori 12-20 cm	--	--	--	3,00	4,00	-25,0	3,00	3,00	0,0
Kapusta biała zł/kg	--	--	--	--	--	--	0,52	0,53	-1,5
Pieczarki 30-65 mm	--	--	--	--	--	--	5,13	4,97	3,2

III. Ceny owoców i warzyw na rynkach hurtowych w dniach: 09.10-15.10.2020r

		Białystok		Bronisze		Bydgoszcz		Lublin		Łódź		Poznań		Radom		Rzeszów		Szczecin		Wrocław	
Data notowania		2020-10-09		2020-10-15		2020-10-15		2020-10-13		2020-10-14		2020-10-14		2020-10-13		2020-10-14		2020-07-13		2020-10-12	
Owoce	Jedn.	Max	Min	Max	Min	Max	Min	Max	Min	Max	Min	Max	Min	Max	Min	Max	Min	Max	Min		
KRAJOWE																					
Buraki ćwikłowe	kg	1,00	1,20	0,50	1,00	1,00	1,20	1,00	1,00	0,70	1,40	0,80	1,20	0,80	1,20	1,00	1,50	1,00	1,20	1,00	1,00
Cebula biała	kg	1,00	1,20	0,70	1,20	1,50	2,00	0,90	1,50	0,53	1,07	1,00	1,60	1,00	1,20	1,00	1,30	0,80	1,00	1,00	1,00
Kalafior	szt.	3,80	4,50	3,00	4,00	2,00	2,50	3,00	3,00	2,50	5,00	7,00	9,00	2,80	3,00	4,00	5,00	5,00	5,00	4,00	5,00
Kapusta biała	kg			0,40	0,65			0,75	0,88	0,35	0,60			1,00	1,20					0,50	0,50
Marchew	kg	1,00	1,20	0,60	1,00	1,20	1,50	1,00	1,20	0,80	1,50	1,00	1,60	1,00	1,50	1,00	1,40	1,20	1,20	1,00	1,00
Ogórki gruntowe	kg	5,50	6,50	5,00	6,50	4,00	5,00							3,00	3,50	5,80	6,00			6,00	6,00
Ogórki krótkie	kg			5,00	6,50			5,50	6,00	4,00	6,00	6,50	7,00			5,50	6,00	6,00	6,00	6,00	6,00
Papryka czerwona	kg			5,00	6,50	4,00	5,00	3,00	4,60	3,00	5,60	5,40	6,60	3,00	4,50	3,00	5,00	5,00	5,00		
Papryka zielona	kg			3,00	4,00	4,00	5,00			3,00	4,00	4,40	5,00	2,50	3,00			4,30	4,30	4,00	4,00
Papryka żółta	kg			5,00	6,50	4,00	5,50			4,40	6,00	5,60	7,00	3,00	4,50			5,00	5,00	4,00	4,00
Pietruszka	kg	4,50	5,50	2,75	4,00	3,00	4,00	3,00	4,00	3,60	5,00	3,00	3,60	3,50	4,00	3,00	3,50	4,00	4,00	3,00	3,00
Pomidory	kg	4,00	4,80	3,00	4,00	3,50	4,50	3,33	5,00	4,17	5,00	4,00	4,67	2,80	3,50	4,50	5,50	4,00	4,00	3,30	4,00
Pomidory gruntowe	kg			3,50	4,50					1,67	3,06	1,33	2,00								
Pomidory malinowe	kg			4,67	6,00	4,50	5,50	4,16	6,34	4,50	6,67	5,83	7,00			6,00	7,00			6,00	6,00
Pory	kg	3,50	4,00	2,20	2,75	2,00	2,50	3,00	3,00												
Rzodkiewka	peczęk	1,60	1,70	1,30	1,50	1,50	2,00	1,50	1,70	1,00	1,80	1,40	1,60	0,80	1,00	1,50	2,00	1,40	1,40	1,30	1,50
Salata	szt.	2,00	2,50	1,75	2,90	1,80	2,80	1,88	2,50			1,67	2,00	3,00	4,00	1,80	2,00	2,50	2,50	2,50	2,50
Selery	kg	3,50	4,00	1,80	2,50	2,00	2,60	2,00	2,60	3,00	4,00	2,00	2,60			2,00	2,50	3,00	3,00	2,00	2,50
Ziemniaki	kg	0,67	1,00	0,33	0,50	0,60	0,60	0,67	0,67	0,33	0,80	0,53	1,00			0,60	0,80	0,67	0,80	0,45	0,50
Boczniki	kg			10,00	15,00			15,00	15,00											20,00	20,00
Pieczarki	kg	6,80	7,50	5,50	8,00	5,00	6,00	6,67	6,67	7,00	9,50	7,00	7,50	5,00	6,00	7,50	8,00			6,00	6,00

Rynek owoców i warzyw świeżych

Miejscowość			Białystok		Bronisze		Bydgoszcz		Lublin		Łódź		Poznań		Radom		Rzeszów		Szczecin		Wrocław	
Data notowania			2020-10-09		2020-10-15		2020-10-15		2020-10-13		2020-10-14		2020-10-14		2020-10-13		2020-10-14		2020-07-13		2020-10-12	
Owoce	Odm.	Jedn.	Min	Max	Min	Max	Min	Max	Min	Max	Min	Max	Min	Max	Min	Max	Min	Max	Min	Max	Min	Max
KRAJOWE																						
Gruszki		kg	4,50	5,50	2,85	4,00	3,50	4,50	2,00	4,17	2,50	4,00	3,00	4,50	3,00	3,50	2,50	3,00	3,80	3,80	2,00	4,50
Jabłka																						
	Alwa	kg			1,25	2,00																
	Antonówki	kg			1,25	2,50			1,33	2,50	1,33	3,00										
	Boskoop	kg							2,34	3,00			3,00	4,00								
	Celesta	kg			2,00	2,50			1,33	2,50	2,00	3,33										
	Cortland	kg			2,00	3,00																
	Delikates	kg									1,33	2,67										
	Gala	kg			1,20	2,00			1,33	2,50			2,33	3,00								
	Gloster	kg			1,30	2,00																
	Golden	kg			1,33	2,00																
	Jonagold	kg			1,25	2,50																
	Jonagored	kg			1,25	2,00																
	Ligol	kg			1,25	2,00					1,20	2,00	2,33	3,00								
	Lobo	kg			1,33	2,50			1,33	2,50	1,33	2,33	2,33	3,00								
	Paulared	kg							1,33	2,50	1,33	2,67										
	Piros	kg							1,33	2,50												
	Szampion	kg			1,33	2,00			1,33	2,50	1,20	2,00	2,33	3,00								
Maliny		kg			25,00	33,00	15,00	18,00			14,00	20,00	30,00	32,00			15,00	16,00	36,00	36,00	22,00	22,00
Śliwki		kg	3,50	4,50	2,30	4,00	2,00	3,00	3,00	3,50	1,25	4,50	3,00	4,50	2,00	2,50	3,00	4,00	3,00	3,00	2,00	3,50
Truskawki		kg	14,00	18,00	12,00	24,00	14,00	15,00			10,00	18,00	15,00	20,00					16,00	16,00	8,00	8,00
IMPORTOWANE																						
Ananasy		szt.			4,75	6,00	5,50	6,00	5,00	6,00	5,00	10,00			5,00	5,50	3,50	4,00	4,50	4,50	8,00	10,00
Arbuzy		kg	3,20	3,80	2,00	3,50			3,20	4,60	3,50	4,00	2,00	3,00					4,80	4,80	3,00	3,00
Banany		kg	4,00	4,50	3,50	4,75	4,10	4,50	3,22	3,60	3,33	4,17	3,33	5,56	3,50	4,00	2,11	2,61	3,30	3,30	6,00	7,00
Brzoskwinie		kg	9,00	10,50	4,85	6,50					8,00	9,00										
Cytryny		kg	5,50	6,50	4,20	7,50	7,00	8,00	4,50	7,40	6,11	7,22	5,00	7,50	5,50	6,00	4,40	4,70	4,50	6,00	7,00	7,00
Grejpfruty		kg	6,50	7,80	4,75	7,00	7,00	8,40	5,50	6,60	6,47	7,06					7,00	7,50	8,00	8,00	4,50	5,50
Gruszki		kg			4,75	6,00							5,80	6,80								
Mandarynki		kg	7,80	8,80	6,00	11,00	4,50	6,00	6,30	6,80	7,00	8,00	7,50	9,00	6,00	8,00	4,50	5,00	9,00	9,00	9,50	9,50
Morele		kg																			6,00	6,00
Nektarynki		kg	9,50	10,50	7,00	9,00					9,00	10,00			5,00	6,00	8,50	9,00				
Pomarańcze		kg	6,00	6,50	5,30	6,50	3,60	5,50	5,00	7,20	7,00	9,00	6,00	7,00	5,50	6,00	8,50	9,00	6,30	6,30	7,00	9,00
Śliwki		kg			3,00	5,00					6,00	7,00	6,00	7,00								
Winogrona		kg	6,80	8,50	3,00	8,50	8,00	9,50	5,00	7,00	8,57	10,00	7,14	8,57		5,50	6,50	6,50	6,50	6,30	6,30	

Zmiany cen hurtowych dla wybranego asortymentu owoców i warzyw

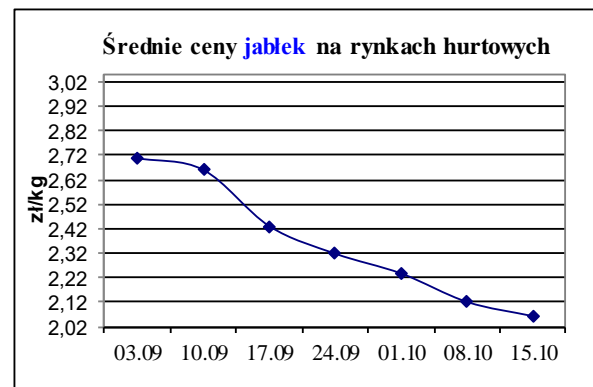
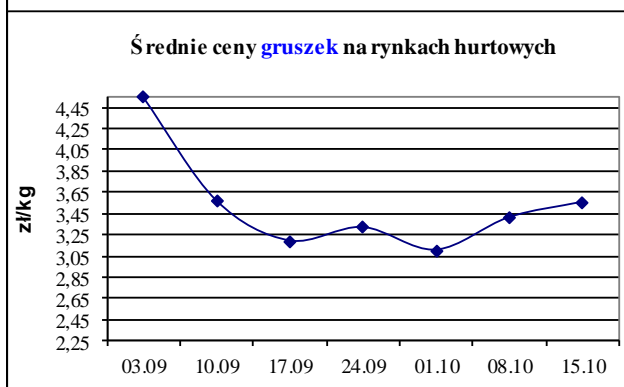
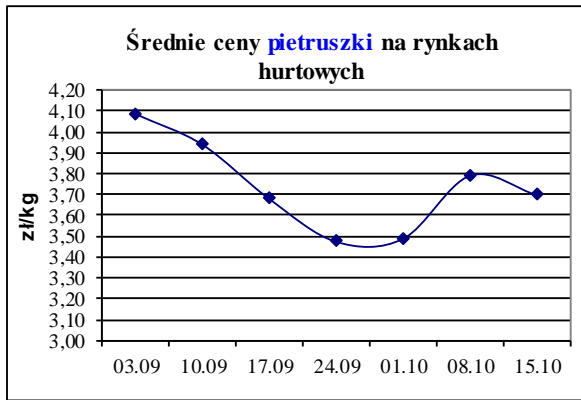
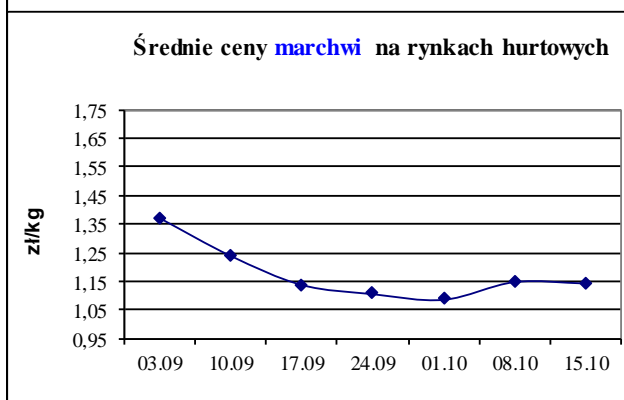
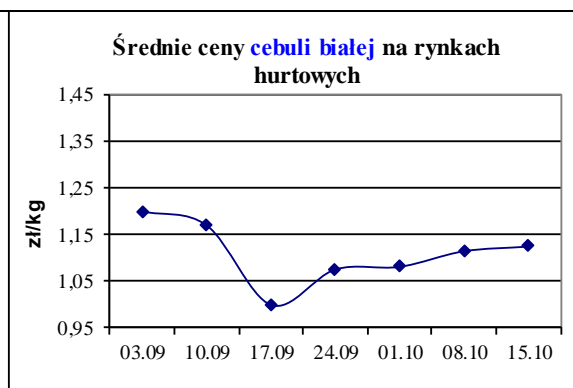
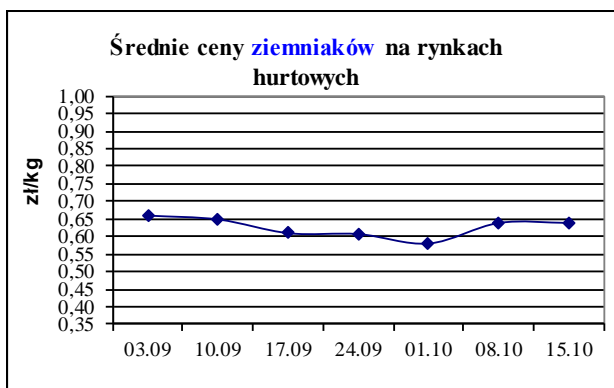
Produkt	Jedn.	Cena zł/jedn				Zmiany ceny (%)							
		2020-10-15		2020-10-08		w stosunku do poprzedniego notowania*)		2 tyg.		3 tyg.		4 tyg.	
		Min	Max	Min	Max	Min	Max	Min	Max	Min	Max	Min	Max
1	2	3	4	5	6	7	8	9	10	11	12	13	14
Warzywa krajowe													
Bocznaki	kg	15,00	16,67	15,00	16,67	0,0	0,0	50,0	11,1	50,0	11,1	0,0	-4,8
Buraki ćwikłowe	kg	0,88	1,19	0,88	1,19	0,0	0,0	11,7	7,0	7,0	8,2	11,5	7,1
Cebula biała	kg	0,94	1,31	0,94	1,29	0,0	1,6	3,5	4,4	6,1	3,5	9,8	14,3
Kalafiory	szt.	3,71	4,60	3,29	4,31	12,8	6,6	29,0	8,2	30,9	2,2	15,1	3,5
Kapusta biała	kg	0,56	0,74	0,42	0,58	35,0	26,4	32,4	31,1	32,4	31,1	-2,2	7,3
Marchew	kg	0,98	1,31	1,02	1,28	-3,9	2,3	3,8	6,2	2,6	3,9	-0,9	2,1
Ogórki gruntowe	kg	4,88	5,58	3,86	4,77	26,6	17,1	42,4	24,1	40,7	24,1	30,0	2,9
Ogórki krótkie	kg	5,50	6,21	4,10	4,82	34,1	28,9	41,5	26,8	45,7	26,8	28,7	23,7
Pieczarki	kg	6,27	7,24	6,03	7,27	4,1	-0,4	-0,6	-2,9	-0,1	-2,2	-1,2	-3,0
Pietruszka	kg	3,34	4,06	3,46	4,12	-3,6	-1,5	7,4	4,8	8,5	4,8	0,9	0,1
Pomidory	kg	3,66	4,50	3,64	4,68	0,5	-3,9	4,3	1,6	16,5	3,3	27,3	12,1
Pomidory malinowe	kg	5,09	6,36	4,88	5,86	4,4	8,5	11,4	11,8	17,6	20,4	29,1	29,6
Pomidory gruntowe	kg	2,17	3,19	1,62	2,69	33,6	18,6	26,2	15,2	7,7	6,7	10,6	-3,7
Rzodkiewka	peczek	1,33	1,62	1,32	1,65	0,8	-1,8	6,9	-4,7	2,3	-4,7	-0,7	-7,4
Salata	szt.	2,10	2,63	2,09	2,52	0,4	4,4	8,2	5,2	14,8	6,8	21,1	7,7
Selery	kg	2,37	2,92	2,41	2,94	-1,8	-0,8	5,2	5,8	8,8	5,8	6,7	4,4
Owoce krajowe													
Gruszki	kg	2,97	4,15	2,59	4,22	14,3	-1,8	20,7	10,6	11,2	4,5	16,0	8,2
Brzoskwinie	kg	5,00	6,00	4,00	5,00	25,0	20,0	11,1	14,3	25,0	12,5	48,1	37,1
Jabłka:													
<i>Antonówki</i>	kg	1,30	2,67	1,42	2,72	-8,0	-2,0	-20,4	-9,5	-9,5	-9,5	-36,7	-14,7
<i>Boskoop</i>	kg	2,67	3,50	2,34	3,33	14,3	5,1	-3,6	-4,5	53,4	4,8		
<i>Celesta</i>	kg	1,78	2,78	1,89	2,83	-6,0	-1,9	-5,8	-10,7	-10,3	-15,1	-15,3	-15,1
<i>Cortland</i>	kg	2,00	3,00	2,00	2,50	0,0	20,0	-20,0	0,0	14,3	5,3	60,0	28,8
<i>Delikates</i>	kg	1,33	2,67	1,60	2,75	-16,5	-3,0	-16,5	-9,0	-20,4	1,3	-24,1	1,3
<i>Gala</i>	kg	1,62	2,50	1,73	2,55	-6,5	-2,1	-1,8	5,3	-7,0	-2,0	-21,2	-6,5
<i>Ligol</i>	kg	1,59	2,33	1,64	2,44	-2,7	-4,5	-13,0	-17,6	27,6	-6,7	27,6	-6,7
<i>Lobo</i>	kg	1,58	2,58	1,67	2,62	-5,1	-1,5	-5,1	-8,2	-12,2	-18,5	--	--
<i>Paulared</i>	kg	1,33	2,58	1,50	2,66	-11,3	-3,0	-11,3	-3,7	-22,9	-15,1	-29,0	-15,0
<i>Piros</i>	kg	1,33	2,50	1,67	2,66	-20,4	-6,0	-10,4	25,9	-20,3	-9,9	-24,2	-13,4
<i>Szampion</i>	kg	1,55	2,38	1,67	2,58	-7,1	-8,0	-2,8	-1,9	-14,0	-27,6	-33,6	-25,0
Maliny	kg	22,43	25,29	20,88	24,75	7,4	2,2	19,6	7,0	17,3	13,6	27,3	16,3
Owoce importowane													
Ananasy	szt.	5,16	6,50	5,09	6,13	1,2	6,1	1,2	4,0	-6,8	-1,9	-8,8	-7,1
Banany	kg	3,64	4,40	3,64	4,37	-0,1	0,6	3,3	0,8	1,0	4,7	7,8	5,2
Brzoskwinie	kg	7,28	8,67	6,37	7,80	14,3	11,1	27,5	23,8	28,5	18,7	38,2	33,3
Cytryny	kg	5,37	6,78	5,45	6,62	-1,5	2,4	-0,2	-1,1	-7,9	-3,3	-12,3	-8,4
Grejpfruty	kg	6,22	7,23	5,95	6,83	4,5	5,9	12,0	11,5	13,3	11,5	13,3	14,8
Gruszki	kg	5,28	6,40	5,39	6,20	-2,1	3,2	-7,2	-0,5	-9,6	-6,3	-15,6	-5,2
Mandarynki	kg	6,81	8,11	7,43	8,83	-8,3	-8,2	-5,7	-9,9	-1,1	-0,7	13,5	5,8
Nektarynki	kg	7,80	8,90	6,92	8,25	12,8	7,9	9,0	9,3	19,2	13,1	20,0	11,3
Śliwki	kg	2,51	3,70	2,31	3,70	8,7	0,1	36,6	27,8	38,9	27,6	8,9	8,8
Winogrona	kg	6,31	7,93	7,06	8,81	-10,6	-10,0	10,8	1,5	11,4	0,8	6,6	-5,1

* data wydania biuletynu

Źródło: Obliczenia własne na podstawie danych pochodzących z giełd i rynków hurtowych.

**) Zmiana ceny minimalnej w stosunku do poprzedniego notowania w % = [(kolumna 3-kolumna 5)/kolumna 5]x100
Zmiana ceny maksymalnej w stosunku do poprzedniego notowania w % = [(kolumna 4-kolumna 6)/kolumna 6]x1

ŚREDNIE CENY OWOCÓW I WARZYW NA RYNKACH HURTOWYCH



Średnie ceny na targowiskach

Średnie ceny targowiskowe ziemniaków i cebuli białej wg województw w okresie: 05.10 - 11.10 2020 r.
(daty podane w tabeli oznaczają ostatni dzień analizowanego tygodnia)

Województwo	Ziemniaki jadalne			Cebula biała		
	Cena w zł/dt		Tygodniowa zmiana w [%]	Cena w zł/kg		Tygodniowa zmiana w [%]
	05.10 - 11.10.2020	26.09 - 01.10.2020		05.10 - 11.10.2020	26.09 - 01.10.2020	
DOLNOŚLĄSKIE	130,00	121,67	6,8	2,50	2,17	15,2
KUJAWSKO-POMORSKIE	76,67	65,00	18,0	1,41	1,36	3,7
LUBELSKIE	111,50	100,00	11,5	2,52	2,42	4,1
LUBUSKIE	150,00	150,00	0,0	2,50	2,50	0,0
ŁÓDZKIE	83,57	85,00	-1,7	2,01	2,23	-9,9
MAŁOPOLSKIE	61,93	51,00	21,4	1,21	1,02	18,6
MAZOWIECKIE	75,14	76,06	-1,2	2,48	2,41	2,9
OPOLSKIE	115,00	110,00	4,5	2,72	2,50	8,8
PODKARPACKIE	100,00	100,00	0,0	2,23	2,22	0,5
PODLASKIE	110,71	107,00	3,5	2,82	2,85	-1,1
POMORSKIE	113,33	106,67	6,2	2,47	4,00	-38,3
ŚLĄSKIE	96,00	96,60	-0,6	2,03	2,06	-1,5
ŚWIĘTOKRZYSKIE	57,50	63,33	-9,2	1,04	1,60	-35,0
WARMIŃSKO-MAZURSKIE	105,00	105,00	0,0	1,75	1,75	0,0
WIELKOPOLSKIE	102,50	102,50	0,0	2,57	2,50	2,8
ZACHODNIOPOMORSKIE	85,00	85,00	0,0	2,00	2,00	0,0

1/ Informacje dot. cen skupu dostarczane są przez IERiGŻ Zakład Ekonomiki Gospodarstw Rolnych i Ogrodniczych

2/ Informacje dot. cen producenta dostarczane są przez KRIR MRiRW

3/ Informacje dot. cen hurtowych dostarczone są przez przedstawicieli niżej wymienionych rynków hurtowych i ośrodków doradztwa rolniczego.

Warszawski Rolno-Spożywczy Rynek Hurtowy S.A. – **Bronisze** – www.bronisze.com.pl; Giełda - Białystok Podlaskie Centrum Rolno Towarowe S.A. - <https://www.podlaskiecentrum.pl/>; Lubelski Rynek Hurtowy S.A. – **Lublin** – www.elizowka.pl, Wielkopolska Gildia Rolno-Ogrodnicza S.A. – **Poznań** – www.wgro.com.pl; Podkarpackie Centrum Hurtowe Agrohurt S.A. – **Rzeszów** – www.mgrt.rzeszow.pl; Zachodniopomorskie Centrum Hurtowe **Rolhurt-** www.rolhurt.pl, **Mewat Bydgoszcz** - www.targowisko.mewat.pl, Rolno-spożywczy rynek hurtowy- <http://www.targpiast.com.pl/>, Łódzki Rynek Hurtowy ZJAZDOWA S.A. <https://zjazdowa.com.pl/>., Radomska Giełda Rolna - <https://rsrh-radom.pl/>, Targowisko Miejskie Sandomierz - <http://targowiskasandomierz.pl/>.

4/ Informacje dot. cen targowiskowych ziemniaków i cebuli dostarczone są przez pracowników ośrodków doradztwa rolniczego.

Wydawca: Ministerstwo Rolnictwa i Rozwoju Wsi; 00-930 Warszawa ul. Wspólna 30
tel. (022) 623 27 67; fax (022) 623 27 06, 623 27 07

Adres internetowy: strona ZSRIR; **E-mail:** Biuletyn@minrol.gov.pl

Autor: Tomasz Chruśliński tel. (022) 623-27-67; E-mail: Tomasz.Chruslinski@minrol.gov.pl,

Warunki dostępu do publikacji:

Tygodnik jest udostępniany zainteresowanym osobom bezpłatnie.

Rynek owoców i warzyw świeżych - ukazuje się w każdy czwartek.

Osoby zainteresowane regularnym otrzymywaniem publikacji muszą zgłosić zamówienie na adres Departamentu Rynków Rolnych

Informacje o poziomie cen hurtowych niżej wymienionych produktów można uzyskać na stronie internetowej rynków hurtowych

brokuły, brukselka, cebula czerwona, cukinia, cykoria, fasola "Jaś", fasola biała, fasola szparagowa, kapusta czerwona, kapusta kiszona, kapusta pekińska, kapusta włoska, koperek, nać pietruszki, ogórki kiszone, rzodkiew biała, szczypiorek, włoszczyzna, agrest, aronia, borówka amerykańska, morele, orzechy laskowe, orzechy włoskie, ananasy, klementynki, kokosy, melony, morele.