

## RYNEK MIĘSA

### • Na rynku krajowym:

- spadek cen zakupu żywca wieprzowego i bydła rzeźnego,
- obniżka cen skupu kurcząt brojlerów, przy stabilnych cenach skupu indyków i kaczek,
- w zbyciu tygodniowy spadek cen półtuszy wieprzowych, ćwierćtuszy wołowych i tuszek kurcząt.

### TENDENCJE CENOWE

w dniach 20–26 kwietnia 2026 r.

### Ceny zakupu mięsa wieprzowego

W Polsce w dniach 20–26.04.2026 r. odnotowano spadek cen zakupu trzody chlewnej. Zakłady objęte monitoringiem Zintegrowanego Systemu Rolniczej Informacji Rynkowej MRiRW za **żywiec wieprzowy** płaciły dostawcom średnio **5,83 zł/kg**, o około 1% mniej niż przed tygodniem i miesiącem. Jednocześnie cena żywca wieprzowego była o 16% niższa niż przed rokiem.

### Ceny zbytu mięsa wieprzowego

Na rynku krajowym **półtusze wieprzowe** sprzedawano średnio po **8,93 zł/kg**, o 1% taniej niż tydzień wcześniej i o 2% taniej niż w końcu marca br. Cena tego asortymentu była o 15% niższa niż rok wcześniej.

### Ceny zakupu żywca wołowego

W czwartym tygodniu kwietnia br. nastąpił ponowny spadek cen zakupu żywca wołowego. W analizowanym okresie za **bydło rzeźne** dostawcy uzyskiwali średnio **13,70 zł/kg**, o 3% mniej niż w poprzednim tygodniu i o 1% mniej niż przed miesiącem. Jednocześnie cena bydła była o 10% wyższa niż w analogicznym okresie 2025 r.

### Ceny zbytu mięsa wołowego

Zakłady mięsne zbywały **ćwierćtusze wołowe kompensowane z buhajków do 2 lat** przeciętnie po **26,32 zł/kg**, o około 1% taniej niż w poprzednim tygodniu i o 4% taniej niż przed miesiącem. Cena ćwierćtuszy wołowych była o 7% wyższa niż przed rokiem.

	Cena bez VAT	Zmiana tygodniowa
<b>Ceny wg ZSRIR (MRiRW)</b>		<b>20–26.04.2026 r.</b>
<b>w skupie</b>		<b>zł/kg</b>
żywiec wieprzowy	5,83	↓
żywiec wołowy	13,70	↓
kurczęta typu brojler	5,14	↓
indyki	10,12	↔
kaczki typu brojler	6,73	↔
<b>w zbyciu</b>		<b>zł/kg</b>
półtusze wieprzowe	8,93	↓
ćwierćtusze wołowe	26,32	↓
tuszki kurcząt „65%”	6,91	↓
tuszki indyków „73%”	16,02	-

### Ceny zakupu żywca drobiowego

W dniach 20–26.04.2026 r., w porównaniu z poprzednim tygodniem, na rynku krajowym obniżeniu uległy ceny skupu kurcząt brojlerów, a ceny indyków i kaczek brojlerów pozostały na tym samym poziomie. Cena **kurcząt brojlerów** ukształtowała się na poziomie **5,14 zł/kg**, o 2% niższym niż tydzień wcześniej i o 2 gr/kg niższym niż przed miesiącem.

Za **indyki**, podobnie jak przed tygodniem, dostawcy uzyskiwali przeciętnie **10,12 zł/kg**, ale o 1% więcej niż przed miesiącem.

**Kaczki brojlery** skupowano średnio po **6,73 zł/kg**, tj. na poziomie zbliżonym do uzyskanego przed tygodniem, ale nieco (o 3 gr/kg) wyższym niż przed miesiącem.

W odniesieniu do notowań sprzed roku indyki i kaczki brojlery podrożały po 8%, natomiast kurczęta brojlery potaniały o 12%.

### Ceny zbytu mięsa drobiowego

W czwartym tygodniu kwietnia br. zakłady drobiarskie sprzedawały **tuszki kurcząt patroszonych „65%” z szyjami** średnio po **6,91 zł/kg**, o 5% taniej niż tydzień wcześniej oraz o 20,5% taniej niż przed miesiącem. Cena **tuszek indyków patroszonych „73%”** wyniosła **16,02 zł/kg** i była o 5,5% niższa niż przed miesiącem. W porównaniu z cenami uzyskiwanymi przed rokiem cena tuszek kurcząt była niższa o 36%, a tuszek indyków – o 9%.

## Średnie ceny netto zakupu żywca wieprzowego i wołowego oraz zbytu półtuszy wieprzowych i ćwierćtuszy wołowych (według ZSRIR MRiRW)

Tydzień	Ceny zakupu						Ceny zbytu			
	trzoda chlewna			bydło			półtusze wieprzowe		ćwierćtusze wołowe kompensowane*	
	za masę poubojową schłodzoną w zł/100 kg	tygodniowa zmiana w %	w przeliczeniu na żywca w zł/kg	za masę poubojową schłodzoną w zł/100 kg	tygodniowa zmiana w %	w przeliczeniu na żywca w zł/kg	zł/kg	tygodniowa zmiana w %	zł/kg	tygodniowa zmiana w %
02-08.03.26	712,3	3,7	5,45	2780,1	-1,9	14,12	8,30	6,4	26,59	-3,8
09-15.03.26	745,5	4,7	5,70	2705,8	-2,7	13,74	8,63	4,0	26,30	-1,1
16-22.03.26	774,8	3,9	5,93	2672,5	-1,2	13,57	9,15	5,9	27,49	4,5
23-29.03.26	766,6	-1,1	5,86	2727,3	2,1	13,85	9,15	0,0	27,54	0,2
30.03-05.04.26	753,4	-1,7	5,76	2729,3	0,1	13,86	9,07	-0,8	27,49	-0,2
06-12.04.26	762,9	1,3	5,83	2781,8	1,9	14,13	9,00	-0,8	27,54	0,2
13-19.04.26	769,0	0,8	5,88	2777,0	-0,2	14,10	9,02	0,2	26,48	-3,8
<b>20-26.04.26</b>	<b>762,3</b>	<b>-0,9</b>	<b>5,83</b>	<b>2698,5</b>	<b>-2,8</b>	<b>13,70</b>	<b>8,93</b>	<b>-0,9</b>	<b>26,32</b>	<b>-0,6</b>
Miesięczna zmiana ceny w %	x	-0,6	x	x	-1,1	x	x	-2,4	x	-4,4
Roczna zmiana ceny w %	x	-15,9	x	x	9,7	x	x	-15,0	x	7,0

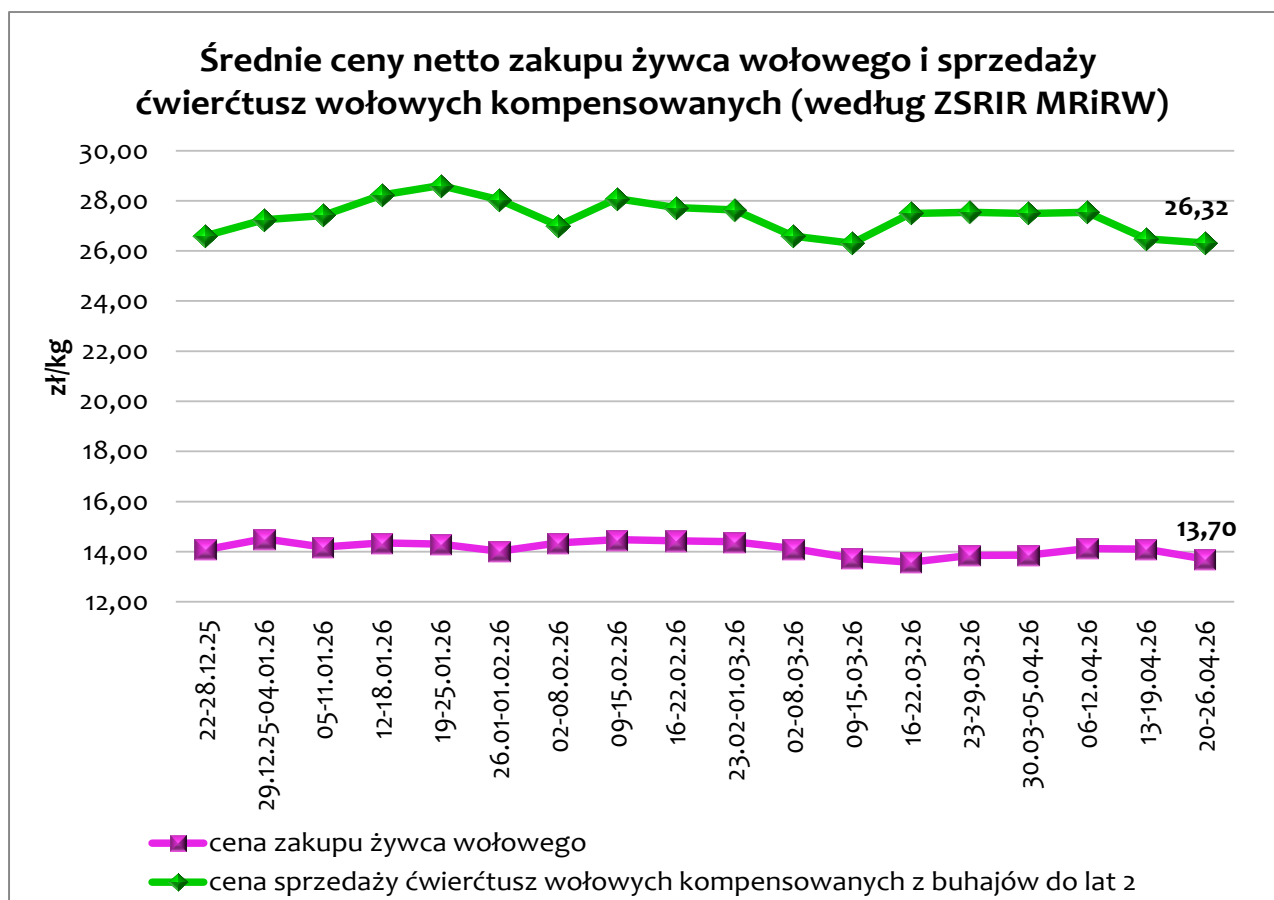
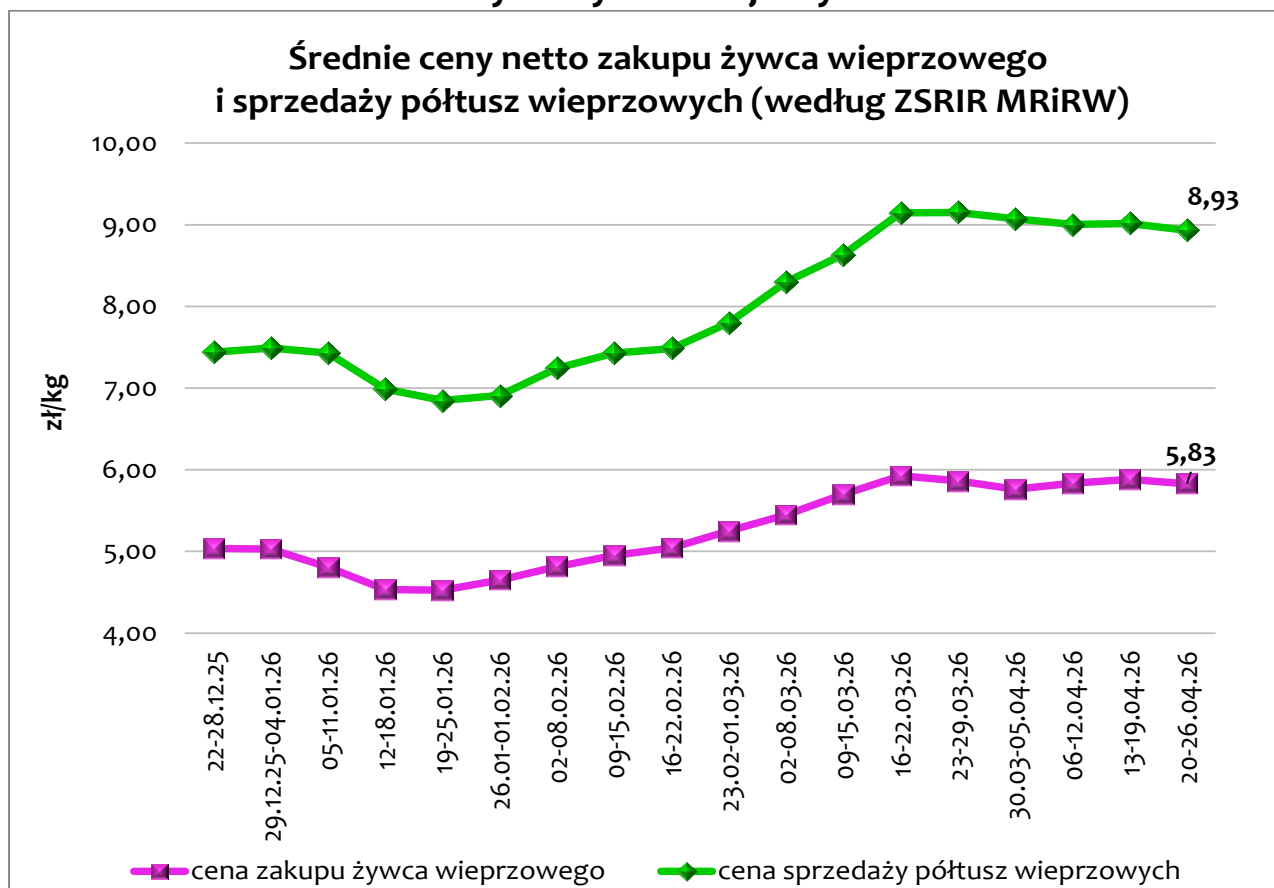
\*ćwierćtusze wołowe kompensowane z buhajków do 2 lat

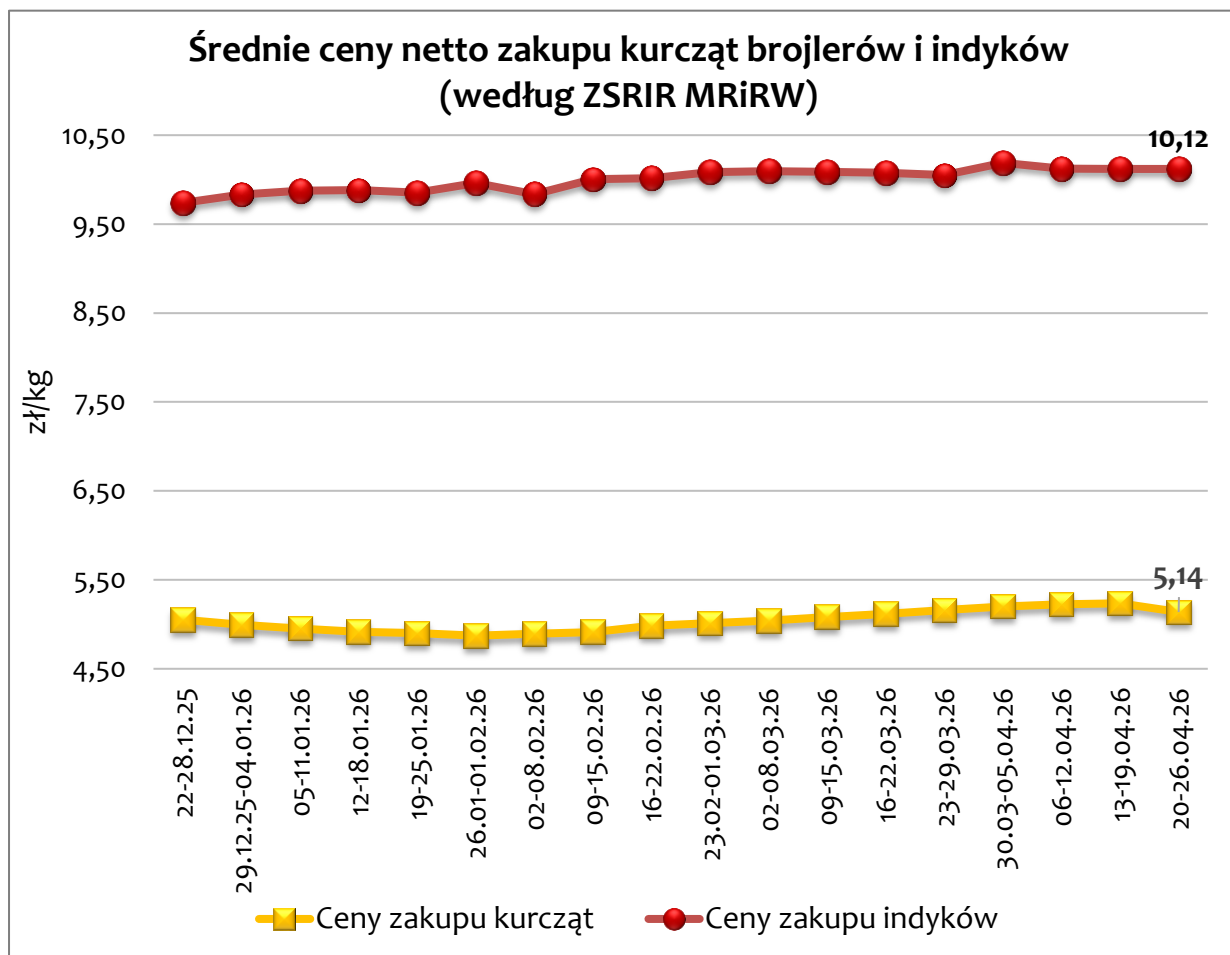
**Uwaga:** zmiany % wyciżone zostały dla cen za masę poubojową schłodzoną; ceny w przeliczeniu na żywca uwzględniają strukturę skupu klas i rodzaju zwierząt

### Średnie ceny netto skupu oraz zbytu drobiu (według ZSRIR MRiRW)

Tydzień	Ceny skupu						Ceny zbytu			
	kurczęta brojlery		indyki		kaczki brojlery		tuszki kurcząt patroszonych "65%" z szyjami		tuszki indyków patroszonych "73%"	
	zł/kg żywca	tygodniowa zmiana w %	zł/kg żywca	tygodniowa zmiana w %	zł/kg żywca	tygodniowa zmiana w %	zł/kg	tygodniowa zmiana w %	zł/kg	tygodniowa zmiana w %
02-08.03.26	5,04	0,6	10,10	0,1	6,71	0,3	8,09	3,9	15,20	-6,3
09-15.03.26	5,08	0,8	9,96	-1,3	6,69	-0,3	8,14	0,7	15,43	1,5
16-22.03.26	5,12	0,7	10,08	1,1	6,69	0,0	8,52	4,7	15,67	1,6
23-29.03.26	5,16	0,8	10,05	-0,2	6,70	0,1	8,70	2,1	16,95	8,1
30.03-05.04.26	5,20	0,8	10,19	1,3	6,70	0,0	8,42	-3,2	20,71	22,2
06-12.04.26	5,23	0,5	10,12	-0,6	6,71	0,2	8,49	0,9	15,81	-23,7
13-19.04.26	5,23	0,2	10,12	0,0	6,73	0,3	7,30	-14,0	-	-
<b>20-26.04.26</b>	<b>5,14</b>	<b>-1,9</b>	<b>10,12</b>	<b>0,0</b>	<b>6,73</b>	<b>-0,1</b>	<b>6,91</b>	<b>-5,3</b>	<b>16,02</b>	<b>-</b>
Miesięczna zmiana ceny w %	x	-0,4	x	0,7	x	0,4	x	-20,5	x	-5,5
Roczna zmiana ceny w %	x	-11,7	x	8,4	x	7,7	x	-35,8	x	-9,0

### Ceny na rynku krajowym





**Ceny rynkowe<sup>1)</sup> w UE w okresie 20–26.04.2026 r.**

Wyszczególnienie	Ceny zakupu świń rzeźnych klasy E (masa poubojowa schłodzona)*				Ceny zakupu bydła rzeźnego klasy R3 (masa poubojowa schłodzona)			
	EUR/100 kg	zmiana ceny w %			EUR/100 kg	zmiana ceny w %		
		tygodniowa	miesięczna	roczna		tygodniowa	miesięczna	roczna
<b>Średnio w UE</b>	<b>167,96</b>	<b>0,1</b>	<b>0,4</b>	<b>-17,6</b>	<b>693,01</b>	<b>-1,3</b>	<b>-3,0</b>	<b>8,4</b>
Belgia	168,30	0,3	0,1	-13,5	712,12	-1,8	-2,3	13,3
Bułgaria	-	-	-	-	-	-	-	-
Czechy	165,91	-0,2	0,1	-13,7	-	-	-	-
Dania	150,00	0,7	-0,8	-19,7	642,78	0,0	-0,4	9,7
Niemcy	178,79	0,4	0,2	-13,9	663,99	-1,9	-6,4	1,6
Estonia	179,17	1,4	0,4	-	-	-	-	-
Grecja	-	-	-	-	-	-	-	-
Hiszpania	163,23	0,9	3,3	-24,6	720,65	-0,8	-2,1	8,4
Francja	160,00	-	0,6	-18,4	716,51	-1,5	-3,5	25,9
Chorwacja	157,21	1,4	2,0	-14,8	670,71	-1,7	-3,3	10,2
Irlandia	174,80	0,6	-0,1	-18,7	688,52	-0,1	-0,9	-12,1
Włochy	-	-	-	-	699,91	-4,4	-3,7	9,6
Cypr	169,27	-0,1	0,1	-7,2	-	-	-	-
Łotwa	197,11	-0,3	1,1	-11,1	-	-	-	-
Litwa	187,50	-0,4	0,1	-11,4	-	-	-	-
Luksemburg	-	-	-	-	-	-	-	-
Węgry	166,71	-1,6	-1,9	-14,2	507,88	-13,9	-	52,4
Malta	243,08	1,3	2,2	-0,5	-	-	-	-
Niderlandy	129,26	0,0	0,1	-26,3	-	-	-	-
Austria	185,71	-1,3	-1,6	-14,4	645,60	-0,3	-8,6	7,6
<b>Polska</b>	<b>179,72</b>	<b>-0,8</b>	<b>0,3</b>	<b>-15,1</b>	<b>-</b>	<b>-</b>	<b>-</b>	<b>-</b>
Portugalia	177,03	0,0	2,3	-25,3	693,10	1,0	-0,5	12,8
Rumunia	150,13	-3,3	-0,6	-16,2	672,94	3,7	-1,3	28,5
Słowenia	181,39	-0,6	0,4	-14,3	-	-	-	-
Słowacja	183,24	5,8	8,7	-0,8	-	-	-	-
Finlandia	195,74	-0,7	-1,1	-4,8	619,00	1,2	2,3	26,7
Szwecja	249,01	-0,6	-1,5	-2,1	846,26	2,3	3,0	36,8

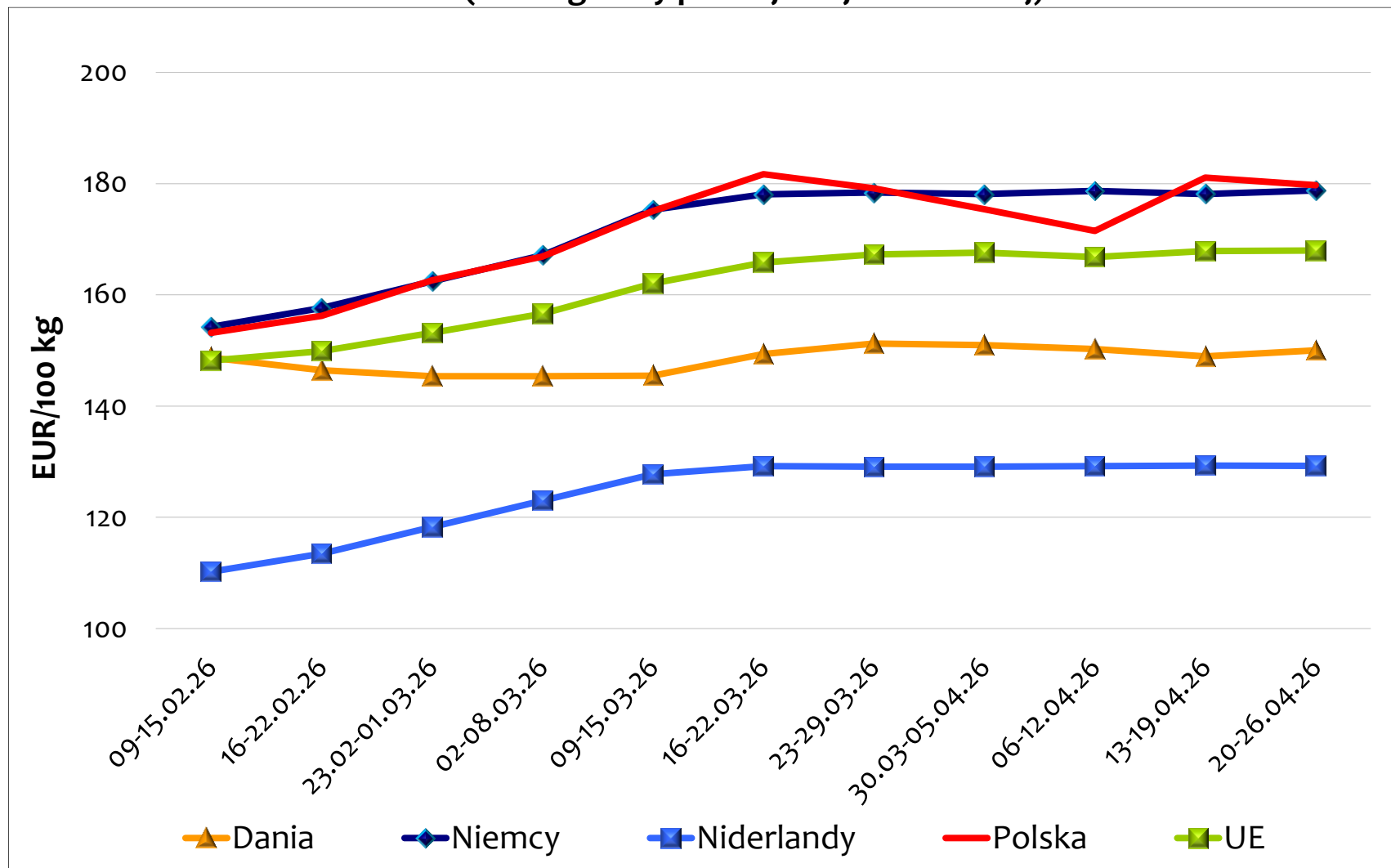
<sup>1)</sup> uśrednione ceny zakupu (za masę poubojową) z poszczególnych krajów z ważniejszych rynków i klas zwierząt

\* <https://ec.europa.eu/info/food-farming-fisheries/farming/facts-and-figures/markets/overviews/market-observatories> – dane nieostateczne (data odczytu: 30 kwietnia 2026 r.); dynamika zmian cen zakupu z uwzględnieniem korekty za tydzień

- brak danych

Źródło: opracowanie Biura Analiz i Strategii KOWR na podstawie danych Komisji Europejskiej.

### Ceny zakupu świń rzeźnych klasy E w wybranych krajach UE (według masy poubojowej schłodzonej)



Źródło: opracowanie Biura Analiz i Strategii Krajowego Ośrodka Wsparcia Rolnictwa na podstawie danych Komisji Europejskiej.