

RAPORT NA TEMAT OBYWATELI UKRAINY

(wg stanu na dzień 30 kwietnia 2025 r.)

Ochrona międzynarodowa

1. Wnioski

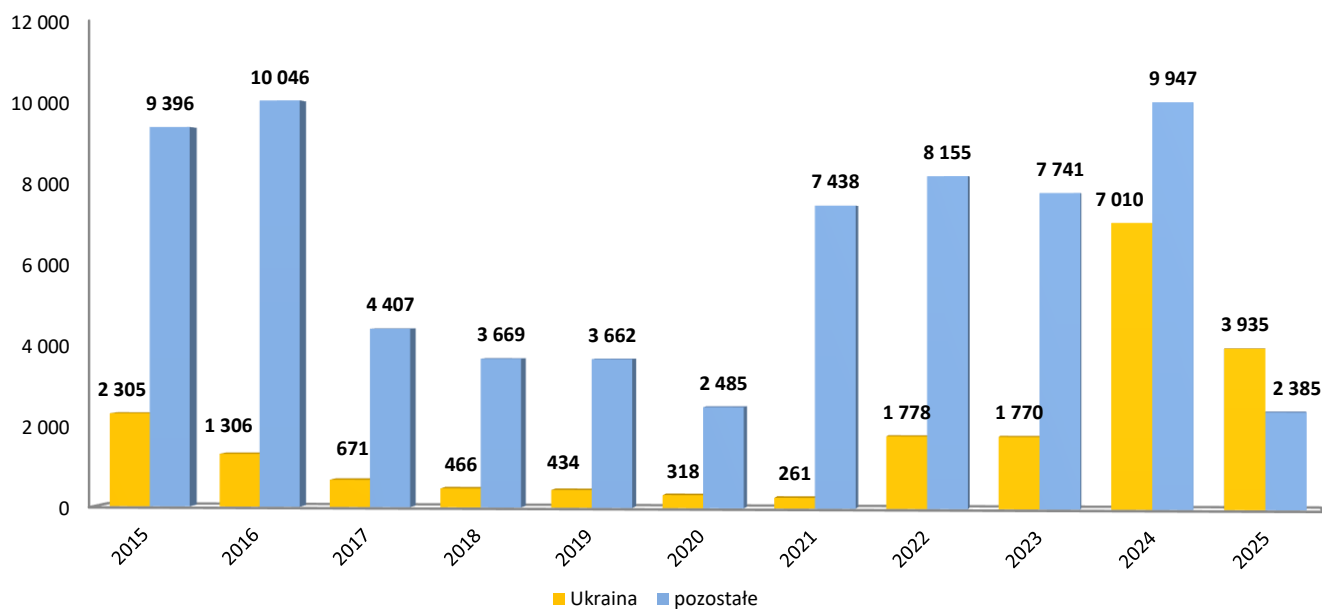
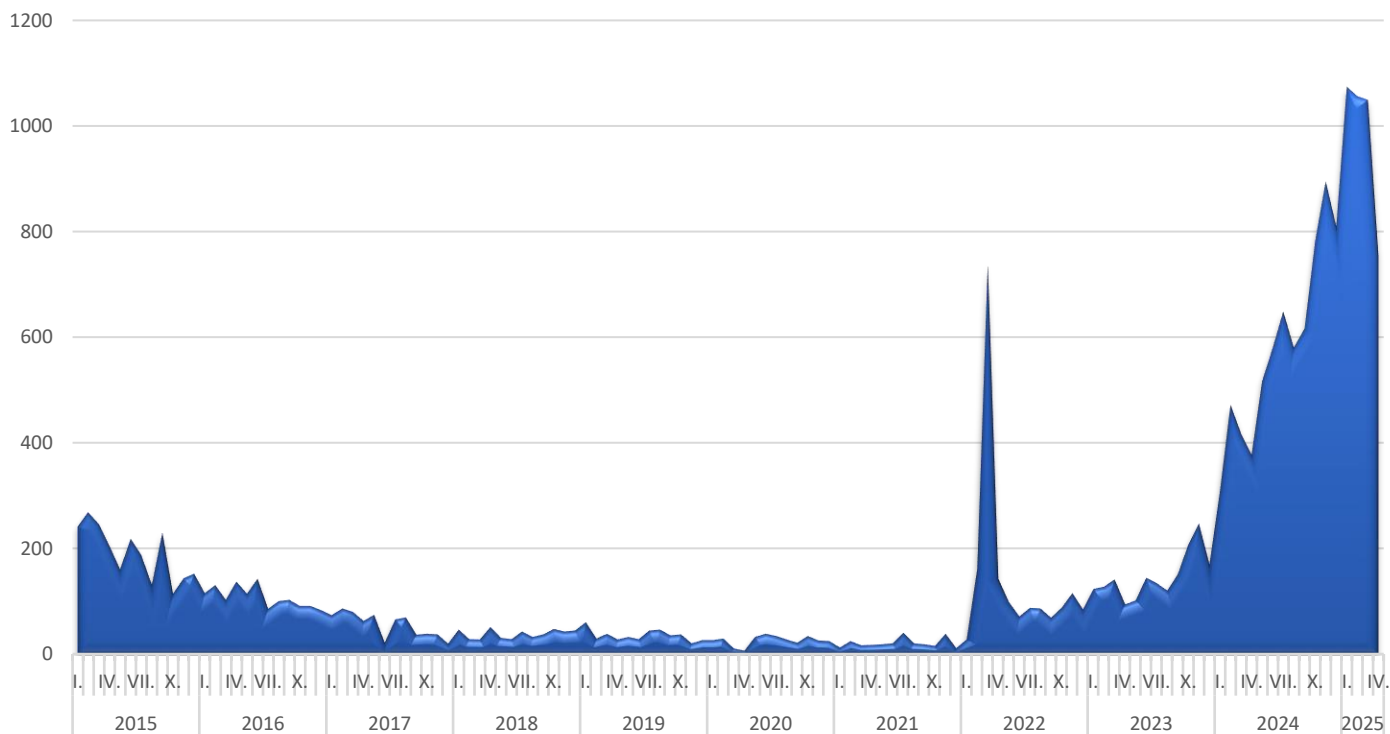


Tabela 1: Liczba obywateli Ukrainy, którzy w latach 2015-2025 złożyli wniosek o udzielenie ochrony międzynarodowej w RP

rok	Ukraina	pozostałe	suma
2015	2 305	9 396	11 701
2016	1 306	10 046	11 352
2017	671	4 407	5 078
2018	466	3 669	4 135
2019	434	3 662	4 096
2020	318	2 485	2 803
2021	261	7 438	7 699
2022	1 778	8 155	9 933
2023	1 770	7 741	9 511
2024	7 010	9 947	16 957
2025	3 935	2 385	6 320
suma	20 254	69 331	89 585

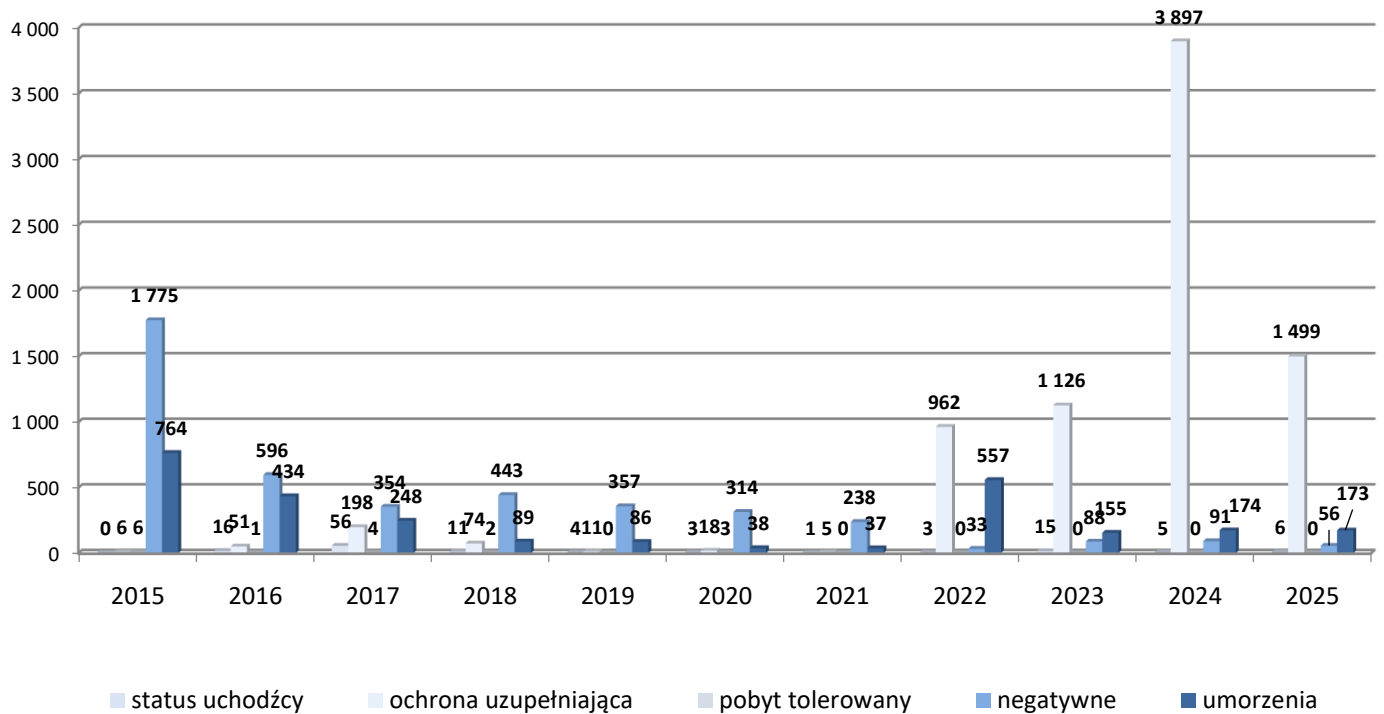
- Pod względem liczby składanych wniosków o ochronę w 2025 roku, obywatele Ukrainy znajdują się na pierwszym miejscu (62% wszystkich wniosków) przed Białorusinami, Rosjanami, Tadżykami oraz Etiopczykami.
- Według stanu na 30 kwietnia 2025 r., Szef Urzędu do Spraw Cudzoziemców prowadzi 5 010 postępowań w sprawie o udzielenie ochrony wobec obywateli Ukrainy (w I instancji).
- Według stanu na 30 kwietnia 2025 r., pomocą socjalną Szefa Urzędu do Spraw Cudzoziemców objętych jest 2 591 obywateli Ukrainy. 274 osoby korzystały z pomocy socjalnej udzielanej w ośrodku natomiast 2 317 osób przebywało poza ośrodkiem. W ww. grupie mamy 1 009 kobiet, 1 580 mężczyzn oraz 2 osoby o nieokreślonej płci, w następującym podziale wiekowym: niepełnoletni - 739 osób, pełnoletni - 1 852 osoby.

Liczba obywateli Ukrainy ubiegających się o udzielenie ochrony międzynarodowej w latach 2015-2025

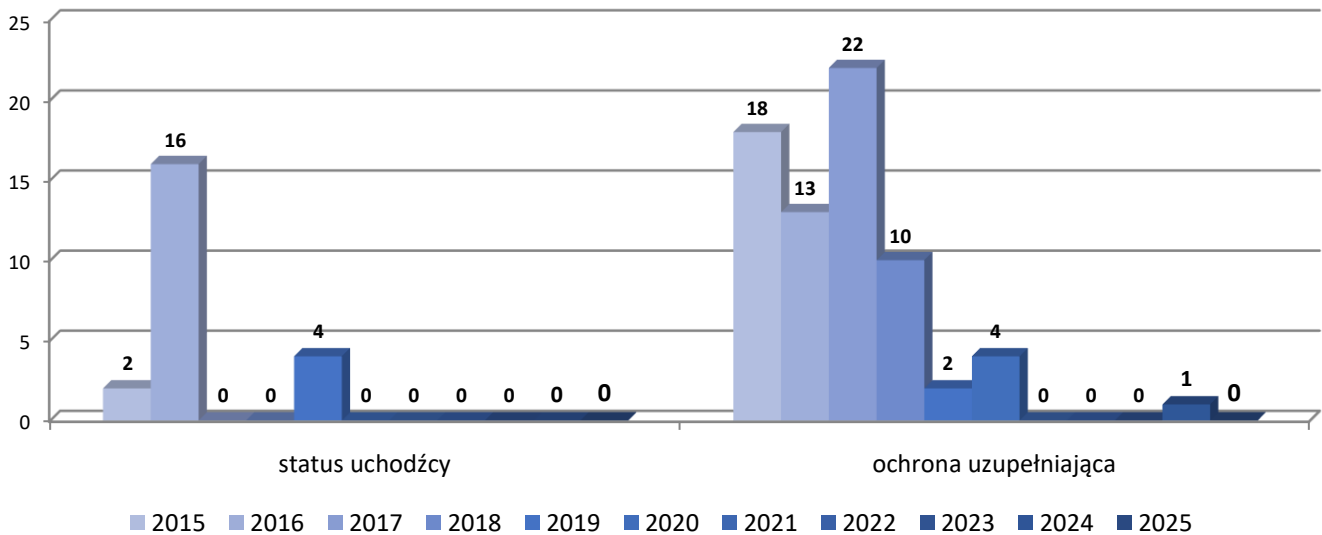


2. Decyzje

Ochrona międzynarodowa - decyzje Szefa UdSC w latach 2015-2025
(wg stanu na 30 kwietnia 2025 r.)



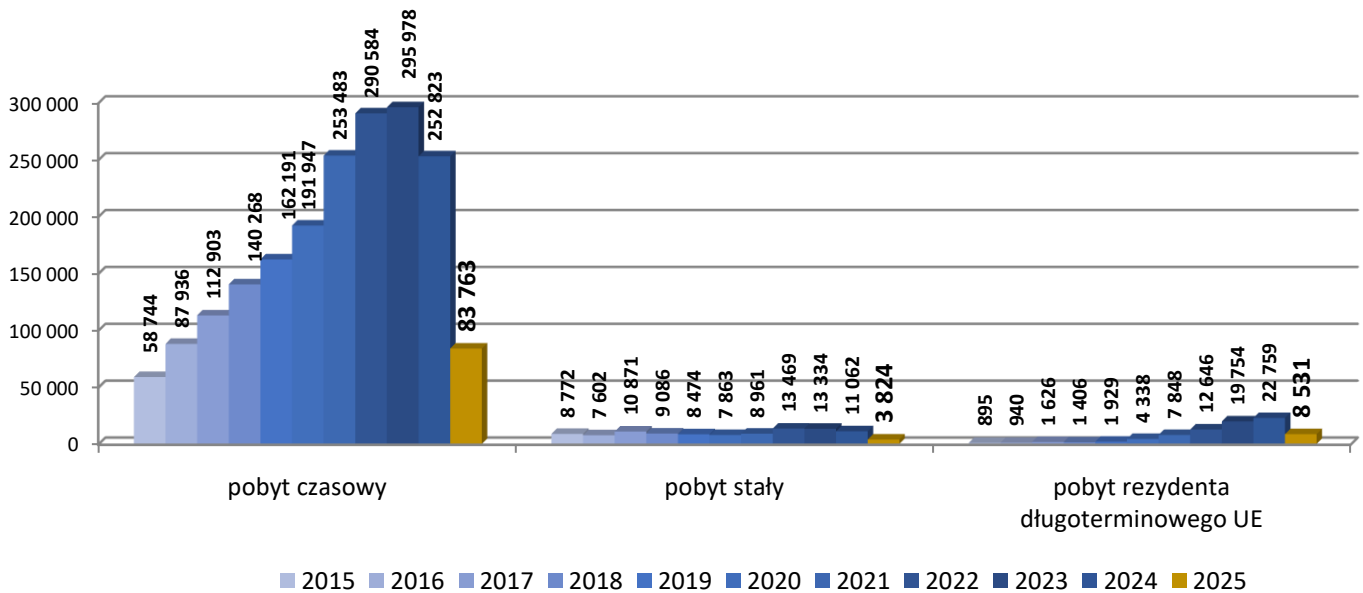
Ochrona międzynarodowa - decyzje Rady ds. Uchodźców w latach 2015-2025
(wg stanu na 30 kwietnia 2025 r.)



Legalizacja pobytu

1. Wnioski i decyzje

Legalizacja pobytu obywateli Ukrainy - wnioski w latach 2015-2025
(wg stanu na 30 kwietnia 2025 r.)



Legalizacja pobytu obywateli Ukrainy - decyzje pozytywne w latach 2015-2025
(wg stanu na 30 kwietnia 2025 r.)

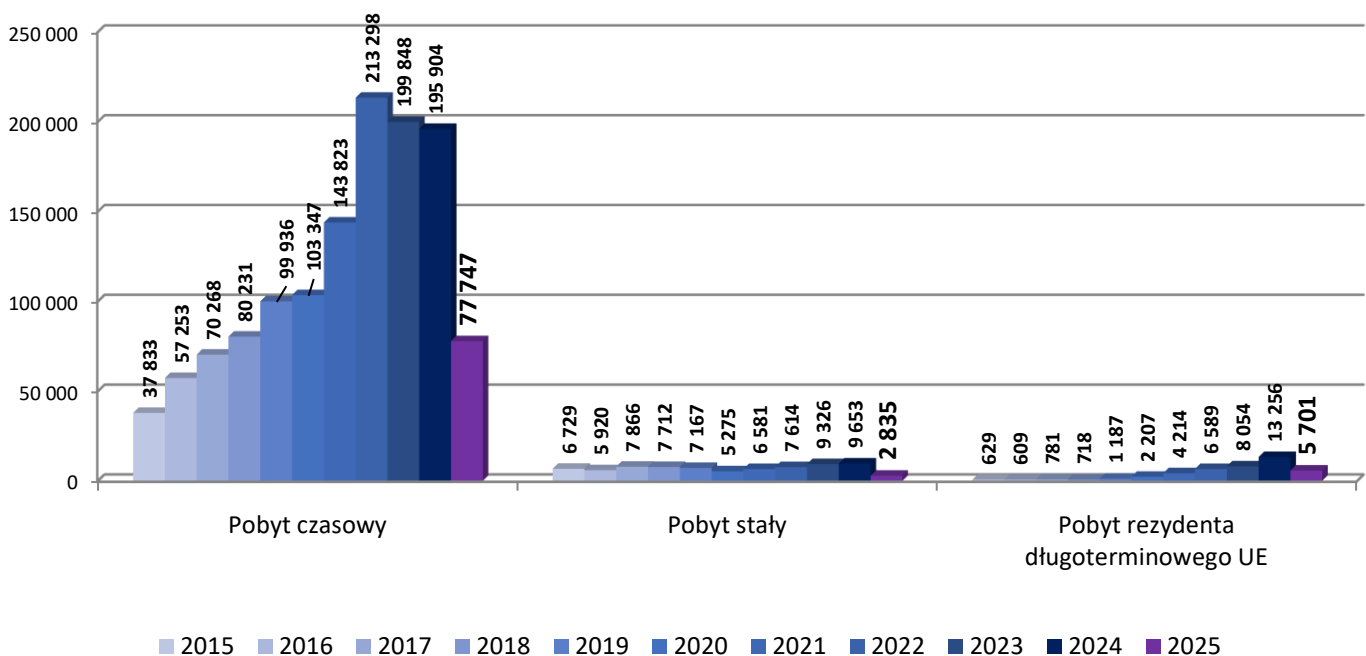


Tabela 2: Liczba osób objętych wnioskami o udzielenie zezwolenia na pobyt czasowy według celu złożenia wniosku:

Cel pobytu		Praca	Rodzina	Edukacja	Pozostałe	Razem
2016	Ukraina	66 335	5 771	7 708	8 122	87 936
	pozostałe	21 396	6 259	5 795	6 010	39 460
	Razem	87 731	12 030	13 503	14 132	127 396
2017	Ukraina	86 511	7 577	7 605	11 210	112 903
	pozostałe	36 182	6 993	7 093	6 984	57 252
	Razem	122 693	14 570	14 698	18 194	170 155
2018	Ukraina	107 297	12 061	6 178	14 732	140 268
	pozostałe	41 533	7 984	8 146	6 711	64 374
	Razem	148 830	20 045	14 324	21 443	204 642
2019	Ukraina	120 389	15 169	6 821	19 812	162 191
	pozostałe	41 773	8 646	9 795	7 548	67 762
	Razem	162 162	23 815	16 616	27 360	229 953
2020	Ukraina	153 762	14 908	5 782	17 487	191 939
	pozostałe	43 959	7 770	9 809	6 613	68 151
	Razem	197 721	22 678	15 591	24 100	260 090
2021	Ukraina	204 143	21 370	4 401	31 908	261 822
	pozostałe	76 435	5 405	9 907	6 910	98 657
	Razem	280 578	26 775	14 308	38 818	360 479
2022	Ukraina	239 202	23 621	3 947	23 814	290 584
	pozostałe	128 206	19 910	15 613	22 960	186 689
	Razem	367 408	43 531	19 560	46 774	477 273
2023	Ukraina	217 670	22 503	4 238	51 567	295 978
	pozostałe	164 487	23 543	19 388	49 661	257 079
	Razem	382 157	46 046	23 626	101 228	553 057
2024	Ukraina	211 308	27 505	1 837	12 173	252 823
	pozostałe	160 951	14 516	16 661	15 965	208 093
	Razem	372 259	42 021	18 498	28 138	460 916
2025	Ukraina	64 971	9 473	637	8 682	83 763
	pozostałe	55 287	5 995	5 367	8 398	75 047
	Razem	120 058	15 468	6 004	17 080	158 810
Suma		2 121 539	251 511	150 724	478 997	3 002 771

Tabela 3: Liczba osób, wobec których w latach 2015-2025 wydano decyzję o udzieleniu zezwolenia na pobyt czasowy:

Podstawa prawna		Rodzina	Edukacja	Praca	Inne	Razem
2015	Ukraina	3 888	7 054	23 925	2 966	37 833
	pozostałe	6 395	5 081	12 405	3 212	27 093
	suma	10 283	12 135	36 330	6 178	64 926
2016	Ukraina	6 325	8 594	42 334	0	57 253
	pozostałe	6 575	6 087	16 365	0	29 027
	suma	13 236	14 681	58 699	0	86 616
2017	Ukraina	4 260	6 933	53 391	5 684	70 268
	pozostałe	4 720	5 325	19 689	3 217	32 951
	suma	8 980	12 258	73 080	8 901	103 219
2018	Ukraina	7 506	6 095	58 394	8 236	80 231
	pozostałe	5 693	5 655	17 874	4 602	33 824
	suma	13 199	11 750	76 268	12 838	114 055
2019	Ukraina	10 648	5 229	71 831	12 228	99 936
	pozostałe	7 018	6 564	21 915	3 934	39 431
	suma	17 666	11 793	93 746	16 162	139 367
2020	Ukraina	12 231	5 246	74 824	11 047	103 347
	pozostałe	7 083	5 782	24 804	3 377	41 046
	suma	21 745	10 907	113 481	16 789	144 393
2021	Ukraina	13 759	3 353	100 025	13 603	130 740
	pozostałe	7 701	6 223	29 766	4 159	33 225
	suma	21 460	9 576	129 791	17 762	163 965
2022	Ukraina	16 196	2 486	178 434	16 182	213 298
	pozostałe	11 447	8 751	60 845	8 140	89 183
	suma	27 643	11 237	239 279	24 322	302 481
2023	Ukraina	17 259	2 669	153 554	26 366	199 848
	pozostałe	17 224	13 061	93 705	10 540	134 530
	suma	34 483	15 730	247 259	36 906	334 378
2024	Ukraina	18 793	1 328	148 731	27 052	195 904
	pozostałe	14 829	9 064	77 506	12 882	114 281
	suma	33 622	10 392	226 237	39 934	310 185
2025	Ukraina	10 256	367	66 634	490	77 747
	pozostałe	5 208	3 313	26 259	2 975	37 755
	suma	15 464	3 680	92 893	3 465	115 502

Ogólne trendy

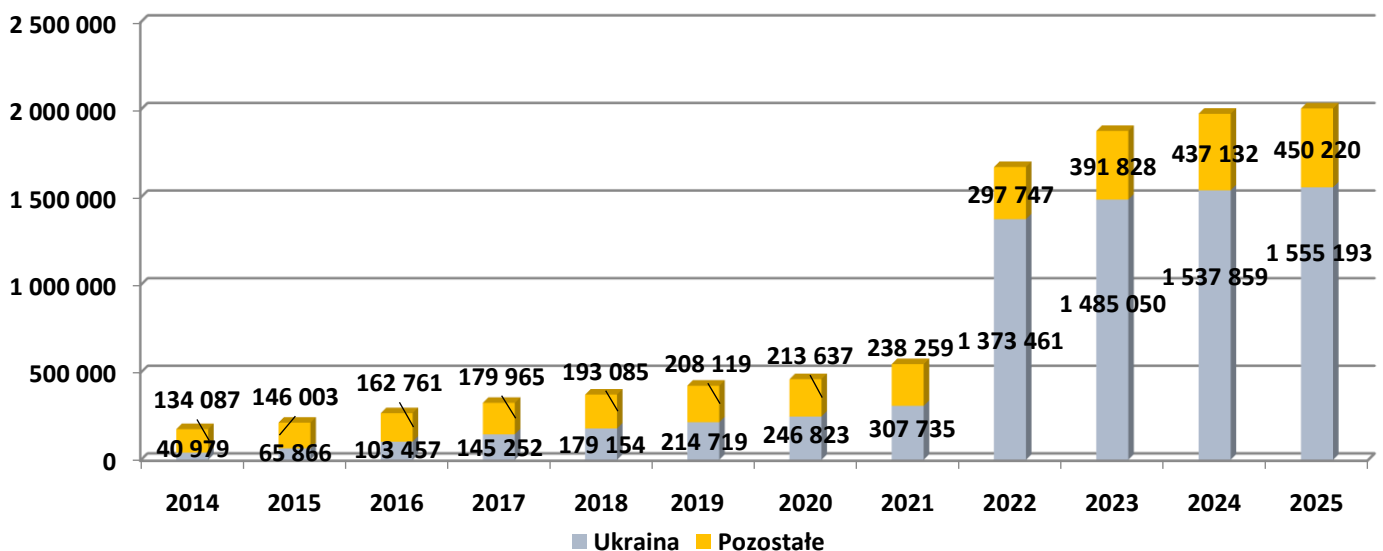
Ukraina

Od 24 lutego 2022 r. sytuacja migracyjna w Polsce zdominowana jest przez napływ obywateli Ukrainy do Polski oraz konsekwencje konfliktu zbrojnego w tym kraju. Od wybuchu wojny do 30 kwietnia 2025 r. blisko 1,997 mln osób zostało zarejestrowanych na ochronę czasową. Należy pamiętać, że od 2014 r. do kwietnia 2025 r. liczba obywateli Ukrainy posiadających ważne zezwolenia na pobyt w Polsce wzrosła z 41 tys. do ponad 1,555 mln. Tak duża diaspora oraz bliskość geograficzna stanowią silny czynnik przyciągający dla osób uciekających przed skutkami konfliktu. Wśród 983 124 obywateli Ukrainy objętych obecnie ochroną czasową 60% (592 691) stanowią kobiety. Jednocześnie wśród osób pełnoletnich kobiety to 72%. Co drugi zarejestrowany obywatel Ukrainy to dziecko.

Największe wyzwanie dla organów administracji publicznej stanowi w tej chwili dostosowanie pomocy do rzeczywistych potrzeb beneficjentów ochrony czasowej oraz zwalczanie dezinformacji. Najważniejsze elementy wymagające dostosowania pod tym kątem to: rynek pracy, edukacja, ochrona zdrowia i mieszkalnictwo.

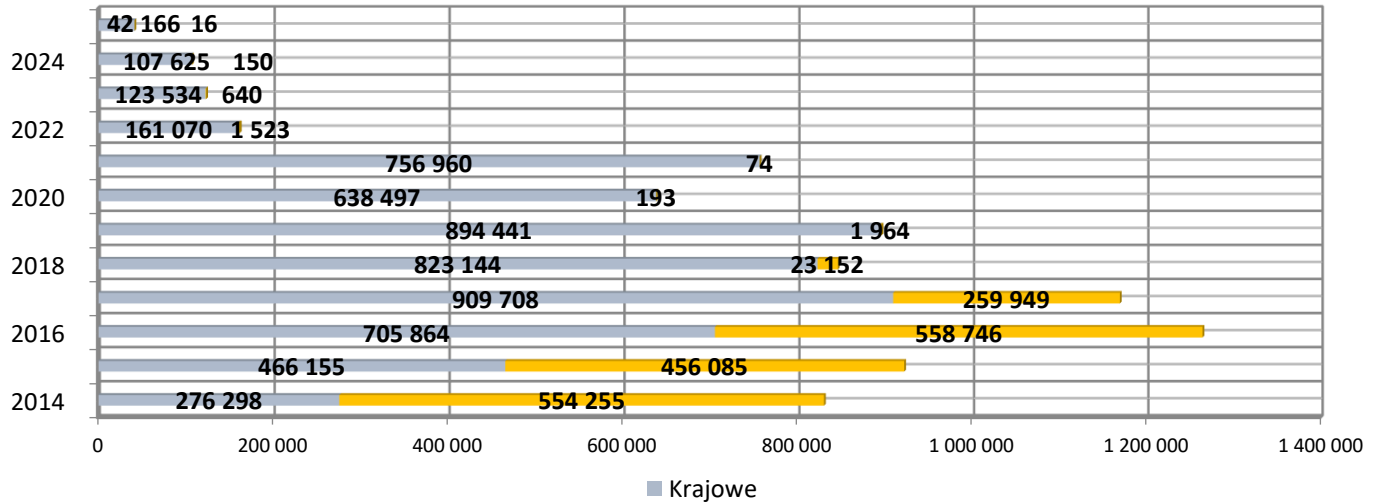
Liczba obywateli Ukrainy posiadających ważne zezwolenia na pobyt na terytorium RP wynosi 1 555 193 i stanowi w tej chwili 78% populacji cudzoziemców.

Liczba osób posiadających aktualny dokument pobytowy wg stanu na 30 kwietnia 2025 r.



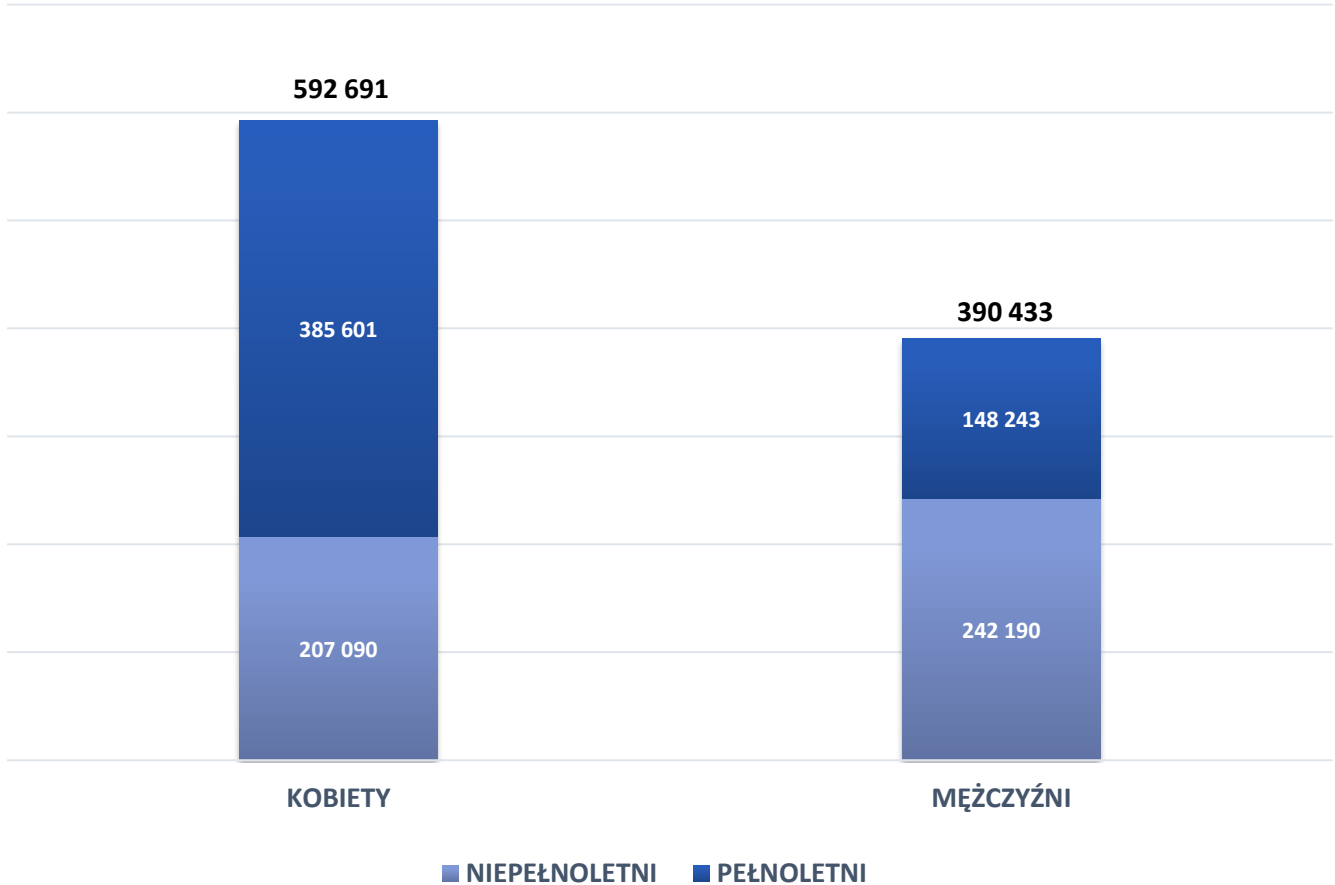
Dane Ministerstwa Spraw Zagranicznych

Liczba wydanych wiz przez polskie placówki na Ukrainie dla obywateli Ukrainy



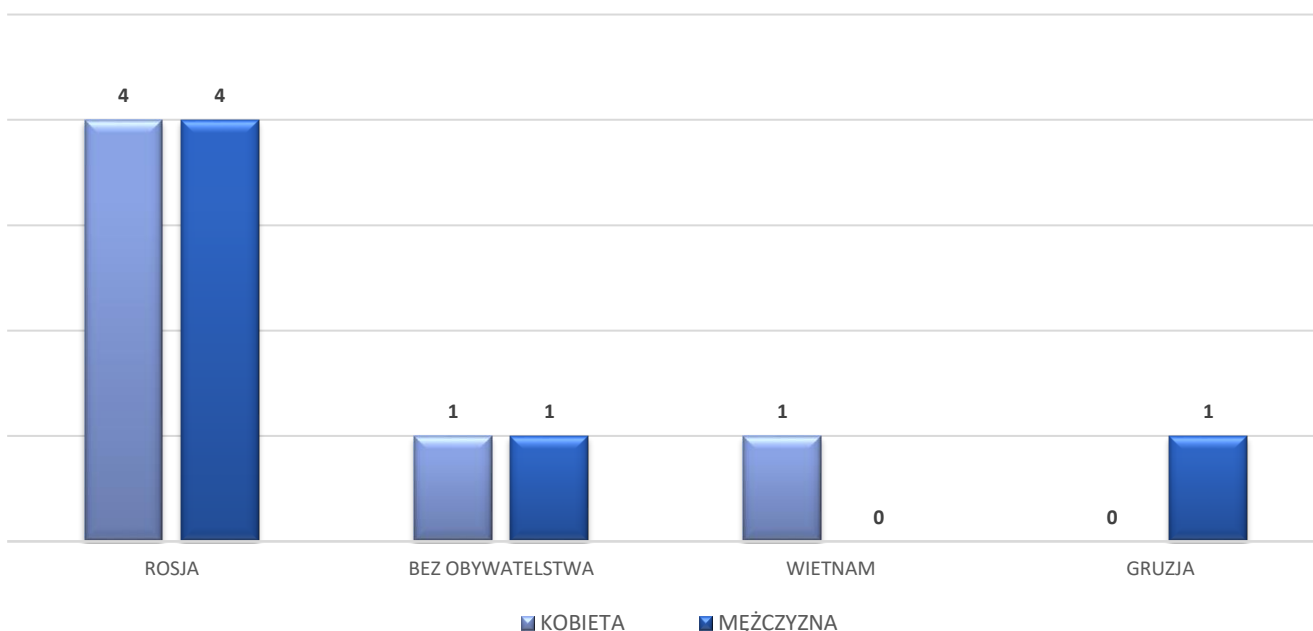
Ochrona czasowa

Ochronę czasową w Polsce zgodnie ze stanem na dzień 30.04.2025 posiada ok. 983 tys. obywateli Ukrainy

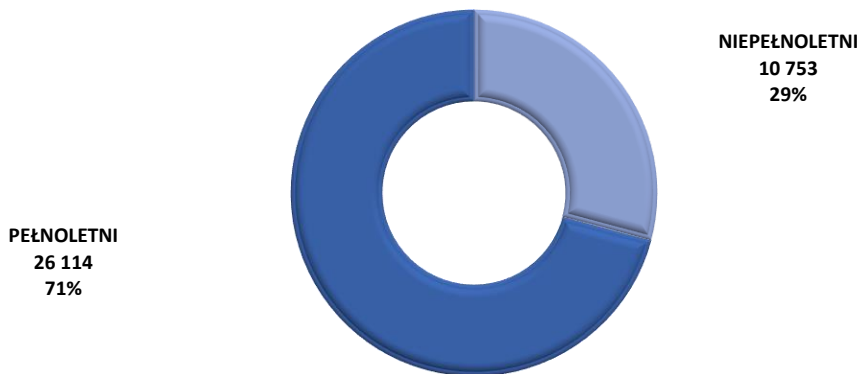


- W 2025 r. Szef Urzędu do Spraw Cudzoziemców wydał 12 Zaświadczeń o korzystaniu z ochrony czasowej obywatelom Rosji (8), Gruzji (1), Wietnamu (1) oraz Bezpaństwowcom (2).
- Natomiast w Rejestrze PESEL w całym 2025 roku na ochronę czasową zarejestrowano 36 934 osoby, w tym ponad 36,8 tys. obywateli Ukrainy (99,82%). Poza tym licznie rejestrowali się: Mołdawianie – 16, Rosjanie – 10, Białorusini – 8 oraz Gruzini – 6.
- Z analizy sumy danych z rejestru zaświadczeń i rejestru PESEL wynika, że beneficjentami ochrony czasowej w Polsce – zaraz po wyraźnie dominujących obywatelach Ukrainy - są przede wszystkim Rosjanie, Mołdawianie, Białorusini oraz Gruzini.

Liczba wydanych przez Szefa UdSC Zaświadczeń o korzystaniu z ochrony czasowej w 2025 r.



OBYWATELE UKRAINY ZAREJSTROWANI W REJESTRZE PESEL NA OCHRONĘ CZASOWĄ W 2025 R.



Obywatele pozostałych państw zarejestrowani w rejestrze PESEL na ochronę czasową
w 2025 r.

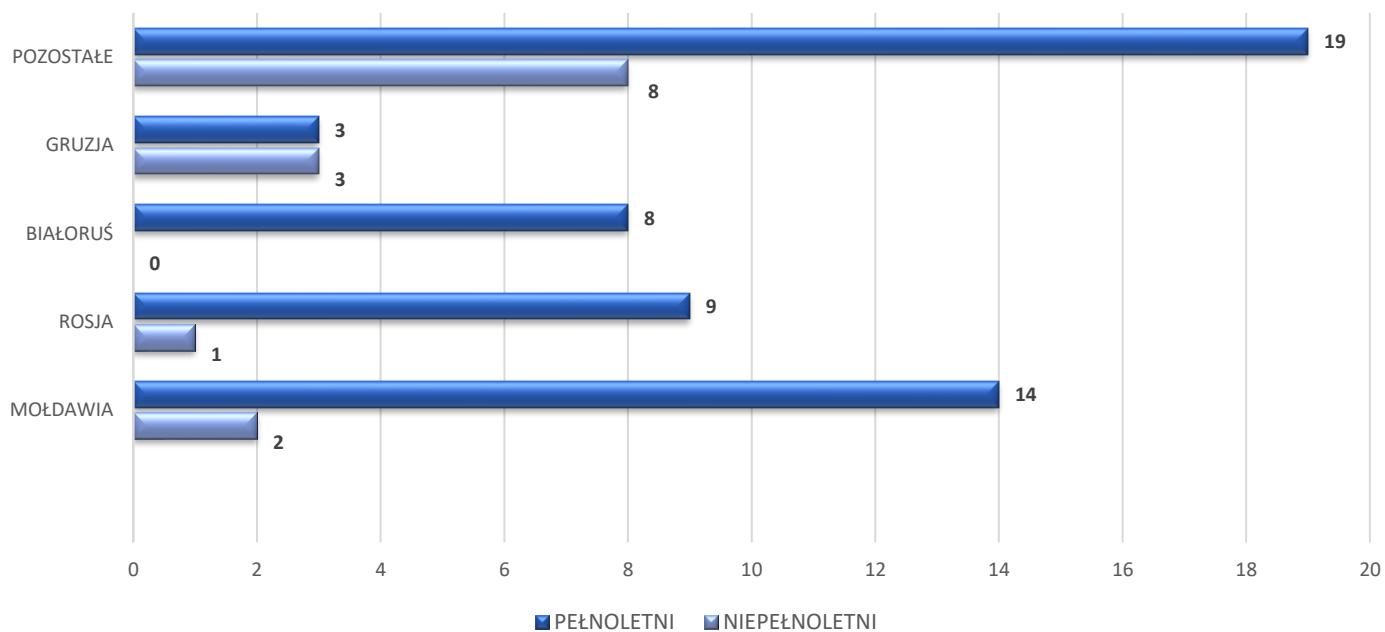


Tabela 4: TOP10 najliczniejszych obywatelstw wg sumy osób zarejestrowanych na ochronę czasową w 2025 r.

OBYWATELSTWO	KOBIETY	MĘŻCZYŹNI	RAZEM
UKRAINA	19 018	17 849	36 867
ROSJA	12	6	18
MOŁDAWIA	3	13	16
BIAŁORUŚ	6	2	8
GRUZJA	3	4	7
KANADA	3	2	5
AZERBEJDŻAN	1	3	4
STANY ZJEDNOCZONE	2	2	4
ARMENIA	0	2	2
BEZ OBYWATELSTWA	1	1	2
INDIE	0	2	2
TURCJA	0	2	2
TURKMENISTAN	0	2	2
POZOSTAŁE	2	5	7
SUMA	19 051	17 895	36 946