



ZINTEGROWANY SYSTEM ROLNICZEJ INFORMACJI RYNKOWEJ

# RYNEK OWOCÓW I WARZYW ŚWIEŻYCH

NR 42/2023

26.10.2023 r.

---

***Notowania za okres: 16.10 – 25.10.2023 r.***

---

Biuletyn tygodniowy.

Informacje zamieszczane w niniejszym biuletynie przekazywane są przez podmioty włączone do Zintegrowanego Systemu Rolniczej Informacji Rynkowej (ZSRIR).

Podstawy prawne:

- ustawa z dnia 30 marca 2001 r. o rolniczych badaniach rynkowych (Dz.U. 2015, poz. 1160 – tekst jednolity);
- rozporządzenie Ministra Rolnictwa i Rozwoju Wsi z dnia 8 marca 2021 r. w sprawie zbieranych danych rynkowych (Dz. U. z 2021 r., poz. 589).

# Spis treści

<b>1. Ceny skupu – Instytut Ekonomiki Rolnictwa i Gospodarki Żywnościowej</b> .....	3
1.1. Ceny skupu netto w zakładach przetwórczych i chłodniach (zł/kg) .....	3
<b>2. Średnie tygodniowe ceny producenta – Krajowa Rada Izb Rolniczych</b> .....	6
<b>3. Rynek hurtowy</b> .....	7
3.1. Cena warzyw na rynkach hurtowych .....	6
3.2. Cena owoców na rynkach hurtowych .....	8
3.3. Zmiana cen hurtowych dla wybranego asortymentu owoców i warzyw .....	9
<b>4. Ceny jabłek – organizacje producentów</b> .....	10
4.1. Ceny jabłek w skupie .....	10
4.2. Ceny jabłek w sprzedaży .....	10
<b>5. Średnie ceny zakupu owoców i warzyw płacone przez sieci handlowe</b> .....	11
<b>6. Wykresy – średnie ceny na rynkach hurtowych 2023r.</b> .....	12
<b>7. Wykres – średnie ceny jabłek w Polsce w 2022/23 r.</b> .....	13

## Dodatkowe informacje.

**1. Informacje dot. cen skupu dostarczane są przez IERiGŻ Zakład Ekonomiki Gospodarstw Rolnych i Ogrodniczych**

**2. Informacje dot. cen producenta dostarczane są przez KRIR MRiRW**

**3. Informacje dot. cen hurtowych dostarczone są przez przedstawicieli niżej wymienionych rynków hurtowych i ośrodków doradztwa rolniczego.**

Warszawski Rolno-Spożywczy Rynek Hurtowy S.A. – **Bronisze** – [www.bronisze.com.pl](http://www.bronisze.com.pl); **Gięda** - Białystok  
Podlaskie Centrum Rolno Towarowe S.A. - <https://www.podlaskiecentrum.pl/>; **Lubelski Rynek Hurtowy S.A.**  
– **Lublin** – [www.elizowka.pl](http://www.elizowka.pl), **Wielkopolska Gildia Rolno-Ogrodnicza S.A.** – **Poznań** – [www.wgro.com.pl](http://www.wgro.com.pl);  
**Podkarpackie Centrum Hurtowe Agrohurt S.A.** – **Rzeszów** – [www.mgrt.rzeszow.pl](http://www.mgrt.rzeszow.pl); **Zachodniopomorskie**  
**Centrum Hurtowe Rolhurt-** [www.rolhurt.pl](http://www.rolhurt.pl), **Mewat Bydgoszcz** - [www.targowisko.mewat.pl](http://www.targowisko.mewat.pl), **Rolno-**  
**spożywczy rynek hurtowy-** <http://www.targpiast.com.pl/>, **Łódzki Rynek Hurtowy ZIAZDOWA S.A.**  
<https://zjazdowa.com.pl/>, **Radomska Gięda Rolna** - <https://rsrh-radom.pl/>, **Targowisko Miejskie**  
**Sandomierz** - <http://targowiskasandomierz.pl/>, **Kompleks Handlowy RYBITWY** - <https://khrybitwy.pl/>.

**4. Informacje dot. cen targowiskowych ziemniaków i cebuli dostarczone są przez pracowników ośrodków doradztwa rolniczego.**

# 1. Ceny skupu – Instytut Ekonomiki Rolnictwa i Gospodarki Żywnościowej

## 1.1. Ceny skupu netto w zakładach przetwórczych i chłodniach (zł/kg)

Ceny skupu netto w zakładach przetwórczych i chłodniach zbierane 23-24 X 2023 r. (zł/kg)							
Województwa	Cebula obrana	Cebula w łusce	Marchew na kostkę	Marchew na plasterki	Kalafor różyczkowy	Brokuł różyczkowy	Ziemniaki
kujawsko-pomor.			0,40z-0,42z				
kujawsko-pomor.	1,65-1,70z	0,90z-1,00z					0,92z
kujawsko-pomor.	1,75z	0,90z-1,00z		0,50z			
kujawsko-pomor.	1,70z				1,60z/II-1,65z/I	3,40z/II-3,50z/I	
lubelskie						3,40z/II	
lubelskie							
lubelskie							
lubelskie					1,60z/II-1,67z/I		
lubuskie							0,90z
łódzkie							
łódzkie							
małopolskie				0,55z			
mazowieckie	1,70z		0,42z-0,44z				
mazowieckie							
podkarpackie		0,95z					
podkarpackie							
podlaskie				0,60z			
podlaskie						3,40z/II-3,50z/I	
śląskie							
świętokrzyskie							
wielkopolskie							
wielkopolskie							
zachodnio-pomor.	1,70z-1,90z						0,85-0,90z
średnio	1,65-1,70z-1,90z	0,90z-0,95z-1,00z	0,40z-0,44z	0,50z-0,60z	1,60z/II-1,65z-1,67z/I	3,40z/II-3,50z/I	0,85-0,90z-0,92z
tydzień temu	1,661,68z-1,70z	0,86-0,84z-0,90z	0,40z-0,44z	0,50z-0,60z	1,60z/II-1,67z/I	3,35z/II-3,50z/I	-
rok temu	2,48z	1,75z	0,33z	0,52z	1,75z	3,30z	0,95z

Województwa	Jabłka przemysłowe	Szpinak	Selery	Pasternak	Pory	Kapusta biała	Dynia Bambino
kujawsko-pomor.							
kujawsko-pomor.		0,90z					
kujawsko-pomor.		0,90z-1,00z			1,50	0,50z	
kujawsko-pomor.			1,10z-1,20z				
lubelskie	0,67z			0,78z			
lubelskie	0,68z						
lubelskie	0,65z		1,00-1,10z			0,50z	
lubelskie							
lubuskie							1,10z-1,20z
łódzkie				0,80z			
łódzkie	0,66z-0,68z	0,90z			1,55-1,65z		
małopolskie	0,65z-0,68z						
mazowieckie							1,20z
mazowieckie	0,66z-0,69z						
podkarpackie						0,50z	
podkarpackie			1,20z				
podlaskie							
podlaskie							
śląskie							
świętokrzyskie					1,50-1,60z		
wielkopolskie							
wielkopolskie							
zachodnio-pomor.							
średnio	0,65z-0,69z	0,90z-1,00z	1,00-1,10z-1,20z	0,78z-0,80z	1,53-1,63z	0,50z	1,10z-1,20z
tydzień temu	0,64z-0,69z	0,80-0,90z	-	-	1,50-1,60z	0,45z-0,50z	1,00z-1,10z
rok temu	0,37z	0,85z	-	-	1,50z	0,85z	0,78z (obrana)

Iz/ cena loco zakład, k/kontrakcja, kl.I/klasa I, kl.II/klasa II, extra/klasa ekstra, m/"mokry" przemysł/s/"suchy" przemysł/W/Węgierka

## 1.2. Ceny skupu warzyw i owoców w spółdzielniach ogrodniczych (zł/kg)

tel. (22) 505 44 32, (22) 505 47 06 E-mail: Tomasz.Smolenski@ierigz.waw.pl

Województwo	Buraki ćwikłowe	Cebula	Czosnek/główka	Kapusta biała	Kiszona kapusta	Ogórki kiszone	Pomidory
lubelskie					3,85		
lubelskie	1,03		1,45	0,68-0,74		7,70	6,85
łódzkie		1,50	1,40	0,66-0,73	3,75		
łódzkie	1,03			0,60-0,70		7,90	6,99
małopol.	1,00		1,45		3,95	7,70	5,90
małopol.		1,45			3,90	7,60	5,97
małopol.	1,10	1,50		0,68-0,74	3,96		
małopol.	1,10	1,50	1,40			7,90	4,90
mazowiec.	0,95	1,56	1,43		4,10	7,80	5,90
podkarp.	1,10			0,65-0,80		7,60	6,10
podkarp.	1,06	1,48	1,44	0,60-0,75		7,50	
<b>Cena średnia</b>	<b>1,05</b>	<b>1,50</b>	<b>1,43</b>	<b>0,60-0,80</b>	<b>3,92</b>	<b>7,71</b>	<b>6,09</b>
<b>dwa tygodnie temu</b>	<b>1,08</b>	<b>1,55</b>	<b>1,36</b>	<b>0,54-0,80</b>	<b>4,16</b>	<b>7,71</b>	<b>5,72</b>
<b>rok temu</b>	<b>0,72</b>	<b>1,09</b>	<b>1,11</b>	<b>1,74</b>	<b>3,69</b>	<b>4,82</b>	<b>4,75</b>

Województwo	Ogórki spod osłon	Rzodkiewka/b	Marchew (myta)	Pieczarki	Pietruszka	Pory	Selery	Brokuły/a	Kalafiory/a	Papryka czerwona
lubelskie	4,12			7,20-8,00	3,10	3,10	2,45	3,20-3,80	4,25-4,80	4,90-5,50
małopol.	4,10	1,75	0,90-1,00	6,80	3,30	3,00	2,40	3,30-3,80	3,90-4,60	4,40-5,60
małopol.		1,80			3,40				3,50-4,30	
<b>3,70</b>	4,30	1,69	0,70-1,00	7,10-8,30	3,45	2,85	2,45	3,25-3,90	3,60-4,50	
mazowiec.	4,22	1,70	0,70-0,90	6,90-8,00	3,50	2,78	2,40	3,20-3,60	3,70-3,90	4,70-5,50
podkarp.		1,80	0,74-1,10	6,80-7,00	3,45		2,55	3,30-3,80	3,95-4,20	
podkarp.	4,26	1,75	0,80-1,00	7,00-8,50		2,80	2,50			
<b>Cena średnia</b>	<b>4,20</b>	<b>1,75</b>	<b>0,70-1,00</b>	<b>6,80-8,50</b>	<b>3,37</b>	<b>2,91</b>	<b>2,46</b>	<b>3,20-3,90</b>	<b>3,50-4,80</b>	<b>4,40-5,60</b>
<b>dwa tygodnie temu</b>	<b>4,04</b>	<b>1,68</b>	<b>0,65-0,90</b>	<b>6,52</b>	<b>3,50</b>	<b>2,97</b>	<b>2,58</b>	<b>3,00-3,60</b>	<b>3,40-3,90</b>	<b>3,90-5,20</b>
<b>rok temu</b>	<b>3,79</b>	<b>1,53</b>	<b>1,28</b>	<b>7,41</b>	<b>2,92</b>	<b>2,77</b>	<b>2,56</b>	<b>3,88</b>	<b>4,01</b>	<b>5,01</b>

a/sztuka,b/peczek

Województwo	Jabłka deserowe	Jabłka przemysłowe	Gruszki	Śliwki
lubelskie	2,00-2,50	0,60-0,64		3,20-4,00
łódzkie	1,80-2,45			
łódzkie			2,80-3,90	3,30-3,80
łódzkie		0,60-0,63		
małopolskie	1,70-2,65		2,90-3,70	
małopolskie	1,60-2,50			3,35-4,00
małopolskie				
małopolskie		0,60-0,63		
małopolskie			2,89-3,50	
mazowiec.	1,70-2,60			2,90-3,23
mazowiec.		0,60-0,63		
podkarp.	1,65-2,80		3,25-3,80	
podkarp.				3,00-4,50
<b>Cena średnia</b>	<b>1,60-2,80</b>	<b>0,60-0,64</b>	<b>2,90-3,90</b>	<b>2,90-4,50</b>
<b>dwa tygodnie temu</b>	<b>1,40-2,60</b>	<b>0,58-0,63</b>	<b>3,20-3,80</b>	<b>2,80-4,20</b>
<b>rok temu</b>	<b>0,90-1,50</b>	<b>0,30-0,33</b>	<b>2,30-3,10</b>	<b>1,35-2,50</b>

s/"suchy" przemysł, \*/jabłka w kal. 65+ i do średniej nie wliczana jest odmiana Antonówka

## 2. Średnie tygodniowe ceny producenta – Krajowa Rada Izb Rolniczych

Województwo/Towar	Mazowieckie			Świętokrzyskie			Wielkopolskie		
	16.10 - 22.10.2023r. cena w zł/kg (szt*)	09.10 - 15.10.2023r. cena w zł/kg (szt*)	tygodniowa zmiana ceny w %	16.10 - 22.10.2023r. cena w zł/kg (szt*)	09.10 - 15.10.2023r. cena w zł/kg (szt*)	tygodniowa zmiana ceny w %	16.10 - 22.10.2023r. cena w zł/kg (szt*)	09.10 - 15.10.2023r. cena w zł/kg (szt*)	tygodniowa zmiana ceny w %
Jabłka (op.5-20 kg) Golden delicious (70/80mm)	2,00	1,80	11,1	1,70	--	--	--	--	--
Jabłka (op.5-20 kg) Jonagold+Jonagored (70/80mm)	1,60	1,60	0,0	1,70	--	--	--	--	--
Jabłka (op.5-20 kg) Idared (70/80mm)	--	--	--	--	--	--	--	--	--
Jabłka (op.5-20 kg) Champion (70/80mm)	--	--	--	1,70	--	--	--	--	--
Jabłka (op.5-20 kg) Boskoop (70/80mm)	2,70	2,20	22,7	1,80	--	--	--	--	--
Jabłka (op.5-20 kg) Gala (65/70mm)	2,00	--	--	1,70	--	--	--	--	--
Gruszki (op.5-20 kg) Lukaszówka (65/70 mm)	3,00	3,00	0,0	2,87	--	--	--	--	--
Cebula żółta 40-80 mm; op.5-25 kg	--	--	--	--	--	--	--	--	--
Cebula biała 40-80 mm op.5-25 kg	1,65	1,75	-5,7	2,00	--	--	1,80	2,00	-10,0
Marchew wszystkie odmiany pakowane luzem	1,00	1,00	0,0	1,00	--	--	1,20	1,20	0,0
Pietruszka korzeń op. 10 kg	--	--	--	3,00	--	--	3,50	3,50	0,0
Pomidory, typ okrągły; op. 5-6 kg	--	--	--	9,50	--	--	5,14	6,34	-18,9
Ogórki, typ gładkie; op. 5-6 kg	--	--	--	5,25	--	--	6,00	5,00	20,0
Seler	--	--	--	3,80	--	--	3,00	3,20	-6,2
Sałata masłowa za główkę	--	--	--	2,50	--	--	--	--	--
Szparagi biało/fioletowe >16mm	--	--	--	--	--	--	--	--	--
Burak ćwikłowy op. 10-15 kg	--	--	--	1,00	--	--	1,10	1,10	0,0
Kalafior 12-20 cm	--	--	--	5,50	--	--	--	--	--
Kapusta biała zł/kg	--	--	--	0,90	--	--	1,04	1,00	4,0
Rzodkiewka za pęczek 1 szt	--	--	--	1,50	--	--	--	--	--
Ziemniaki (op. 15 kg)	--	--	--	1,25	--	--	--	--	--
Pieczarki 30-65 mm	--	--	--	12,00	--	--	7,26	7,00	--

Wykorzystanie możliwe wyłącznie z dokładnym podaniem źródła.

### 3. Rynek hurtowy

#### 3.1. Ceny warzyw na rynkach hurtowych

##### Ceny **WARZYW** na rynkach hurtowych w dniach 24.10-25.10.2023r

		Bronisze		Kalisz		Lublin		Łódź		Poznań		Radom		Rzeszów	
Data notowania		2023-10-25		2023-10-25		2023-10-24		2023-10-24		2023-10-24		2023-10-25		2023-10-25	
Warzywa		Max	Min	Max	Min	Max	Min	Max	Min	Max	Min	Max	Min	Max	Min
<b>KRAJOWE</b>															
Buraki ćwikłowe	kg	0,70	1,00	1,20	1,50	1,30	1,60	0,70	1,40	2,00	2,80	1,00	1,30	1,50	2,00
Cebula biała	kg	1,40	2,00	2,00	2,00	2,20	2,67	1,67	2,67	2,50	2,80	2,00	2,50	2,00	2,50
Kalafior	szt.	6,00	7,50	5,00	7,00	4,50	5,00	5,00	11,00	6,00	7,00	6,00	6,50	6,00	7,00
Kapusta biała	kg	0,75	1,20	1,00	1,00	1,50	1,50	1,00	1,50	2,40	2,80	1,20	1,40	1,20	1,50
Marchew	kg	0,80	1,30	1,20	1,50	1,30	1,70	1,50	2,50	1,80	2,60	1,20	1,50	1,50	2,00
Ogórki gruntowe	kg	6,00	9,00	6,00	8,00	7,00	7,00					3,50	5,00	7,00	8,00
Ogórki szklarniowe	kg	3,20	6,00	5,00	6,00	5,00	6,00	5,00	6,50	6,00	7,00	5,00	5,50	5,00	6,00
Papryka czerwona	kg	5,00	7,00	7,00	8,00			5,00	8,00	8,00	8,60	4,00	6,00	7,00	8,00
Papryka zielona	kg	4,00	4,50	5,00	5,00			3,00	6,00	6,00	6,60	4,00	5,50		
Papryka żółta	kg	5,00	7,00	7,00	7,00	7,60	10,00			9,00	9,60	5,00	6,00		
Pietruszka	kg	2,75	3,50	4,00	4,00	4,40	5,60	3,00	5,60	5,00	5,00	4,00	5,00	5,00	6,00
Pomidory	kg	7,00	11,00	9,17	9,17	8,00	10,84	7,50	11,67	10,00	11,67	4,50	7,00	9,00	10,00
Pomidory gruntowe	kg							1,94	4,17			3,00	3,50		
Pomidory malinowe	kg	7,00	11,50	8,33	9,00	10,50	10,84	8,33	11,67	10,00	11,33			10,00	11,00
Pory	szt.	2,00	3,33	2,00	3,00	2,50	3,50	1,80	2,60	2,00	2,50			2,50	3,00
Rzodkiewka	peczęk	1,85	2,00	1,50	1,50	1,60	2,00	1,50	2,20	1,60	2,00	2,00	2,20	2,00	2,50
Sałata	szt.	2,00	3,33	2,08	2,08	2,50	3,50	2,00	3,50	2,50	3,00	2,00	2,60	2,50	3,00
Selery	kg	1,70	2,25	4,00	4,00	3,60	4,00	2,40	4,40	4,40	5,00	3,50	4,00	4,50	5,00
Ziemniaki	kg	1,20	2,00	1,20	1,60	1,53	1,80	1,07	2,00	1,87	2,67	1,70	2,20	1,20	1,60
Boczniki	kg	13,50	20,00			18,67	20,00			27,50	30,00				
Pieczarki	kg	8,00	11,00	8,00	8,00	9,33	9,67	8,67	10,67	10,00	11,00	9,00	10,00	9,00	10,00
<b>IMPORTOWANE</b>															
Czosnek	kg	9,00	13,00	12,00	14,00	16,00	25,00								

Wykorzystanie możliwe wyłącznie z dokładnym podaniem źródła.

### 3.2. Cena owoców na rynkach hurtowych

#### Ceny **OWOCÓW** na rynkach hurtowych w dniach 24.10-25.10.2023r

Miejscowość			Bronisze		Kalisz		Lublin		Łódź		Poznań		Radom		Rzeszów	
Data notowania			2023-10-25		2023-10-25		2023-10-24		2023-10-24		2023-10-24		2023-10-25		2023-10-25	
Owoce	Odm.	Jedn.	Min	Max	Min	Max	Min	Max	Min	Max	Min	Max	Min	Max	Min	Max
<b>KRAJOWE</b>																
Gruszki		kg	3,00	5,50	5,00	6,00	4,50	6,00	3,00	5,00	5,40	6,00	4,00	4,50	5,00	6,00
<b>Jabłka</b>																
	Antonówki	kg							2,00	3,33						
	Boskoop	kg									3,00	4,00				
	Celesta	kg							2,67	3,33						
	Cortland	kg	2,86	3,33	2,67	3,33			1,67	2,67	4,00	4,00				
	Delikates	kg			2,33	2,67			1,67	3,00						
	Gala	kg	2,00	3,00	2,33	2,33					4,00	4,00				
	Golden	kg	2,15	3,00	2,33	2,67										
	Jonagored	kg	2,00	2,66	2,67	2,67										
	Ligol	kg	2,00	3,00	2,33	2,33			1,67	2,67	4,00	4,00				
	Lobo	kg	2,86	3,50	2,33	2,67			1,67	2,67	4,00	4,00				
	Paulared	kg					1,60	2,60	1,67	3,00						
	Rubin	kg			2,67	2,67					4,00	4,00				
	Szampion	kg	2,00	2,66	2,67	2,67			1,67	2,67	3,00	4,00				
	Szara Reneta	kg	2,00	3,00	2,67	2,67			1,67	2,67						
Maliny		kg			32,00	40,00	18,00	20,00	40,00	44,00	44,00	48,00				
Śliwki		kg	3,85	8,00	5,00	6,00	5,00	5,20	4,00	6,00	5,83	6,67	3,00	4,00	5,00	6,00
Truskawki		kg	20,00	30,00	20,00	24,00					28,00	30,00	20,00	22,00		
<b>IMPORTOWANE</b>																
Ananasy		szt.	4,75	5,50	6,00	15,00	6,00	7,00	6,00	10,00			4,00	6,00	5,50	6,00
Arbuzy		kg			3,00	4,00	7,00	10,00	3,60	6,00	5,00	6,00	2,50	3,00		
Banany		kg	4,65	5,28	5,00	5,56	5,00	6,00	4,72	5,28	5,00	6,39	4,50	5,50	4,72	4,78
Cytryny		kg	3,70	7,50	9,00	9,00	4,50	7,00	6,50	7,50	6,50	8,50	6,00	7,00	5,00	6,00
Grejpfruty		kg	4,50	6,00	5,00	7,00	7,00	7,50	5,29	5,88	6,79	7,14	5,00	6,00	8,00	8,50
Gruszki		kg	5,00	8,00	6,00	6,00			6,67	7,50	7,50	8,50	8,00	8,50		
Mandarynki		kg	9,00	11,00	9,00	9,00	7,50	11,00	8,00	10,00	9,00	14,50	9,00	10,00	9,50	10,00
Pomarańcze		kg	5,00	8,00	5,00	7,00	6,50	8,00	7,00	10,00	7,50	8,50	5,00	6,00	6,80	7,00
Śliwki		kg					5,20	8,00	8,50	9,00	7,50	9,00				
Winogrona		kg	6,00	14,00	10,00	15,00	10,72	12,00	12,00	14,00	11,40	13,60	8,00	10,00	9,00	10,00

Wykorzystanie możliwe wyłącznie z dokładnym podaniem źródła.



### 3.3. Zmiana cen hurtowych dla wybranego asortymentu owoców i warzyw

Produkt	Jedn.	Cena zł/jedn				Zmiany ceny (%)							
		2023-10-26		2023-10-19		w stosunku do poprzedniego notowania*)		2 tyg.		3 tyg.		4 tyg.	
		Min	Max	Min	Max	Min	Max	Min	Max	Min	Max	Min	Max
1	2	3	4	5	6	7	8	9	10	11	12	13	14
<b>Warzywa krajowe</b>													
Boczniki	kg	19,89	23,33	20,50	25,00	-3,0	-6,7	-3,0	-6,7	-3,0	-1,8	-6,0	-6,7
Buraki ćwikłowe	kg	1,20	1,66	1,28	1,80	-6,3	-7,9	-6,3	-8,9	-6,3	-9,6	0,0	-2,5
Cebula biała	kg	1,97	2,45	1,79	2,29	9,7	6,7	2,8	2,3	2,8	-7,0	2,2	-2,7
Kalafior	szt.	5,50	7,29	4,60	6,40	19,6	13,8	27,9	23,5	27,9	41,0	64,9	51,1
Kapusta biała	kg	1,29	1,56	1,15	1,56	12,4	-0,2	12,4	-0,2	12,4	-2,7	10,0	6,2
Marchew	kg	1,33	1,87	1,40	1,92	-5,1	-2,5	-5,1	-3,5	-5,1	-4,8	5,7	8,3
Ogórk gruntowe	kg	5,90	7,40	4,80	6,50	22,9	13,8	36,6	29,8	36,6	30,6	92,1	52,4
Ogórk szklarniowe	kg	4,89	6,14	4,80	5,70	1,8	7,8	6,9	7,8	6,9	6,2	21,9	25,7
Papryka czerwona	kg	6,00	7,60	6,55	8,12	-8,4	-6,4	-11,9	-9,5	-11,9	-6,4	6,3	10,8
Papryka zielona	kg	4,40	5,52	4,50	5,38	-2,2	2,7	10,0	0,4	10,0	-6,0	14,8	14,2
Papryka żółta	kg	6,72	7,92	7,42	8,53	-9,4	-7,2	-9,4	-3,4	-9,4	-4,8	15,2	9,0
Pietruszka	kg	4,02	4,96	4,00	4,92	0,5	0,8	0,5	-1,3	0,5	-12,8	9,1	2,7
Pomidory	kg	7,88	10,19	7,77	9,40	1,5	8,4	52,5	58,4	52,5	67,5	66,3	74,0
Pomidory gruntowe	kg	2,47	3,83	2,98	3,72	-17,1	3,0	-0,4	15,6	-0,4	24,1	8,5	28,0
Pomidory malinowe	kg	9,03	10,89	7,63	9,37	18,3	16,3	68,1	65,9	68,1	85,1	89,2	81,0
Pory	szt.	2,13	2,99	2,06	2,82	3,6	6,0	-15,7	-4,2	-15,7	-2,0	5,6	12,3
Rzodkiewka	peczek	1,72	2,06	1,58	2,08	9,0	-1,1	6,8	-5,4	6,8	-1,1	2,8	2,0
Sałata	szt.	2,23	3,00	2,22	2,98	0,4	0,6	0,4	0,6	0,4	-11,8	4,5	6,0
Selery	kg	3,44	4,09	3,11	4,18	10,7	-2,1	10,7	-2,1	10,7	-11,2	-3,6	-4,2
Ziemniaki	kg	1,39	1,98	1,37	2,05	2,1	-3,5	4,1	4,0	4,1	-0,1	-2,0	2,5
<b>Owoce krajowe</b>													
Gruszki	kg	4,27	5,57	4,00	5,60	6,8	-0,5	13,9	-7,1	13,9	-3,1	17,3	1,3
Maliny	kg	33,50	38,00	36,75	44,00	-8,8	-13,6	19,6	-1,7	19,6	29,5	51,3	37,1
Śliwki	kg	4,53	5,98	4,37	5,93	3,7	0,8	2,9	6,8	2,9	5,5	28,4	17,9
Truskawki	kg	22,00	26,50	22,75	28,00	-3,3	-5,4	21,7	14,4	21,7	26,2	41,9	37,1
<b>Jabłka:</b>													
<i>Antonówki</i>	kg	2,00	3,33	2,00	3,33	0,0	0,0	-20,0	-9,1	-20,0	-9,1	-20,0	-9,1
<i>Boskoop</i>	kg	3,00	4,00	3,00	4,00	0,0	0,0	0,0	0,0	0,0	0,0	0,0	0,0
<i>Celesta</i>	kg	2,67	3,33	2,67	3,33	0,0	0,0	0,0	0,0	0,0	11,1	-4,0	-9,1
<i>Cortland</i>	kg	2,80	3,33	2,92	3,33	-4,0	0,0	-30,0	-16,7	-30,0	-16,7	-30,0	-16,7
<i>Golden</i>	kg	2,24	2,83	2,66	3,50	-15,7	-19,0						
<i>Ligol</i>	kg	2,50	3,00	2,67	3,08	-6,2	-2,7	-0,4	-10,0	-0,4	-6,8	-8,5	-6,8
<i>Lobo</i>	kg	2,72	3,21	2,97	3,38	-8,4	-4,9	-2,3	3,1	-2,3	-3,8	-12,7	-9,8
<i>Paulared</i>	kg	1,63	2,80	2,26	3,33	-27,8	-15,9	-27,8	-15,9	-27,8	-5,9	-33,2	-6,6
<i>Rubin</i>	kg	3,33	3,33	3,33	3,33	0,0	0,0	-16,7	-16,7	-16,7	-16,7	-16,7	-16,7
<i>Szara Reneta</i>	kg	2,11	2,78	2,44	3,11	-13,6	-10,7	-13,6	-10,7	-13,6	-10,7	-24,0	-16,7
<i>Szampion</i>	kg	2,33	3,00	2,42	3,17	-3,4	-5,3	-4,5	-3,6	-4,5	-3,6	-4,5	-3,6
<b>Warzywa importowane</b>													
Czosnek	kg	12,33	17,33	10,50	13,50	17,5	28,4	17,5	28,4	0,0	0,0	12,1	15,6
<b>Owoce importowane</b>													
Ananasy	szt.	5,38	8,25	6,26	9,50	-14,1	-13,2	-14,2	-13,2	-17,4	-12,2	-3,9	8,8
Banany	kg	4,80	5,54	4,58	5,06	4,9	9,5	9,1	12,5	3,0	0,7	9,7	8,8
Cytryny	kg	5,89	7,50	6,15	7,40	-4,3	1,4	3,5	5,3	1,5	3,0	3,9	5,9
Grejpfruty	kg	5,94	6,86	5,24	6,31	13,3	8,8	13,3	10,1	7,3	-3,5	13,2	2,9
Gruszki	kg	6,63	7,70	6,29	7,50	5,4	2,7	3,8	-3,8	18,8	8,7	18,8	8,7
Mandarynki	kg	6,13	9,41	8,60	10,30	1,3	4,7	1,3	4,7	-1,3	1,7	4,6	9,7
Śliwki	kg	7,07	8,67	8,00	9,00	-11,7	-3,7	-11,7	-3,7	-2,5	-3,7	-2,5	-3,7
Winogrona	kg	9,59	12,66	9,32	12,80	1,0	-0,8	4,6	-1,3	2,9	1,7	5,2	2,4

## 4. Ceny jabłek – organizacje producentów

### 4.1. Ceny jabłek w skupie

Odmiana	16.10 -22.10.2023	09.10 -15.10.2023	Zmiana [%]
Gala	155,0	175,0	-13,0
Jonagored	130,4	120,0	8,0
Jonagold/Jonagored	127,0	--	--
Szampion	116,0	--	--

PLN/100kg

Odmiana	16.10 -22.10.2023	09.10 -15.10.2023	Zmiana [%]
Średnia ważona (wszystkie odmiany)	129,2	140,0	-8,3

### 4.2. Ceny jabłek w sprzedaży

Odmiana	16.10 -22.10.2023	09.10 -15.10.2023	Zmiana [%]
Gala	311,1	311,9	-0,3
Golden	283,8	293,3	-3,3
Jonagold/Jonagored	231,8	248,5	-7,2
Szampion	235,8	245,0	-3,9

PLN/100kg

Odmiana	16.10 -22.10.2023	09.10 -15.10.2023	Zmiana [%]
Średnia ważona (wszystkie odmiany)	277,9	261,5	5,9

## 5. Średnie ceny zakupu owoców i warzyw płacone przez sieci handlowe

### OWOCE - luzem

Towar	Cena w zł/kg		Zmiana [%]
	2023-10-22	2023-10-15	
<b>Jablka wg odmian (krajowe):</b>			
Gala	2,94	2,91	1,0
Golden delicious	3,07	3,06	0,3
Jonagold/jonagored	2,61	2,59	0,8
Ligol	3,10	3,17	-2,2
Lobo	2,73	2,74	-0,4
Szampion	2,71	2,90	-6,6
<b>Jablka wg odmian (import):</b>			
Granny smith	6,91	6,91	0,0
<b>Pomarańcze odmiany:</b>			
Valencia late	7,33	7,33	0,0
nieokreślone	5,35	5,24	2,1

### WARZYWA - luzem

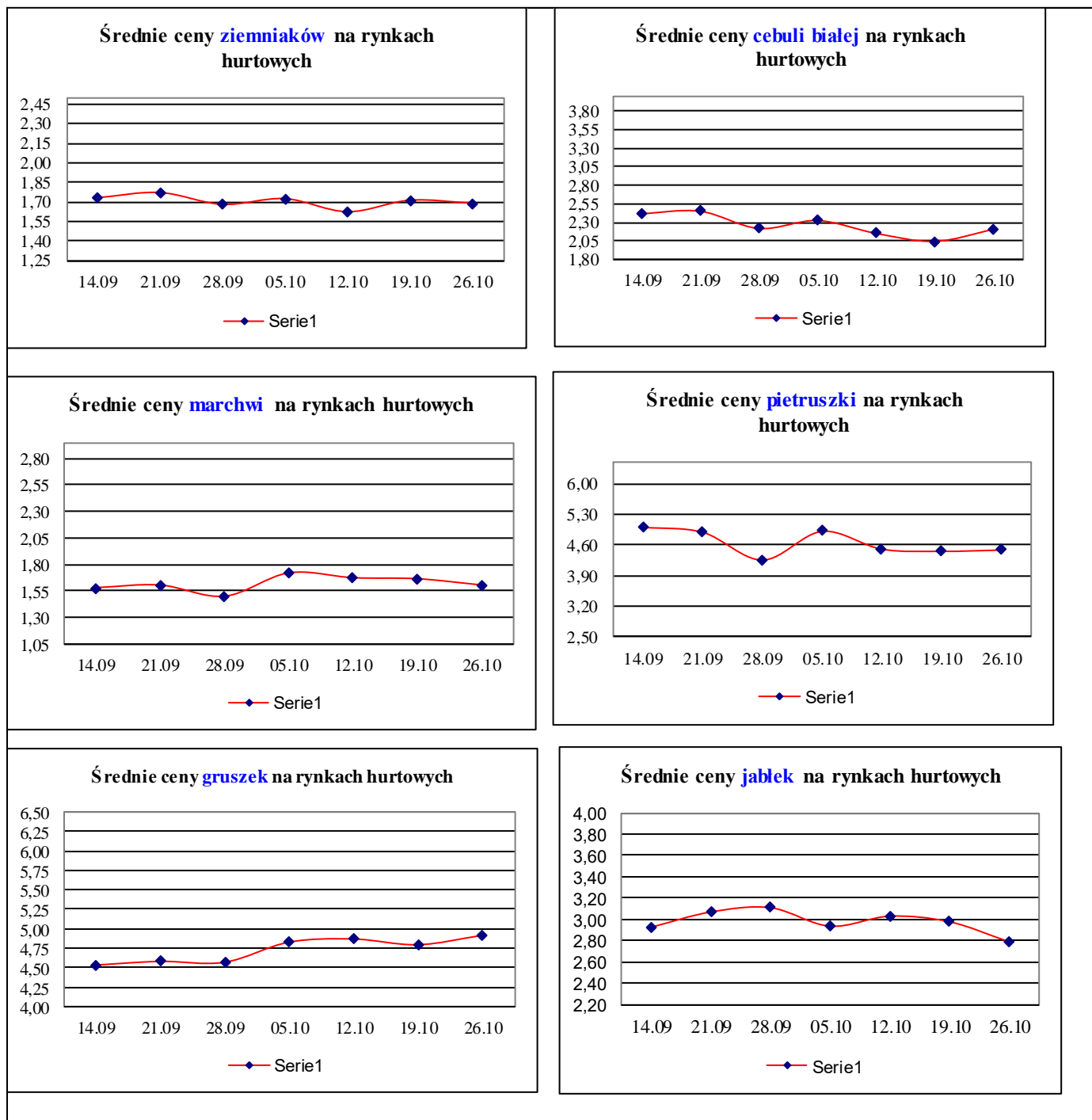
Towar	Cena w zł/kg		Zmiana [%]
	2023-10-22	2023-10-15	
<b>krajowe</b>			
Marchew	1,59	1,62	-1,9
Pomidory na gałązkach	8,40	6,49	29,4
Pomidory okrągłe	8,56	6,87	24,6
Ziemniaki	1,82	1,74	4,6
<b>z importu</b>			
Pomidory typu cherry	17,77	--	--

### WARZYWA - opakowania do 2 kg

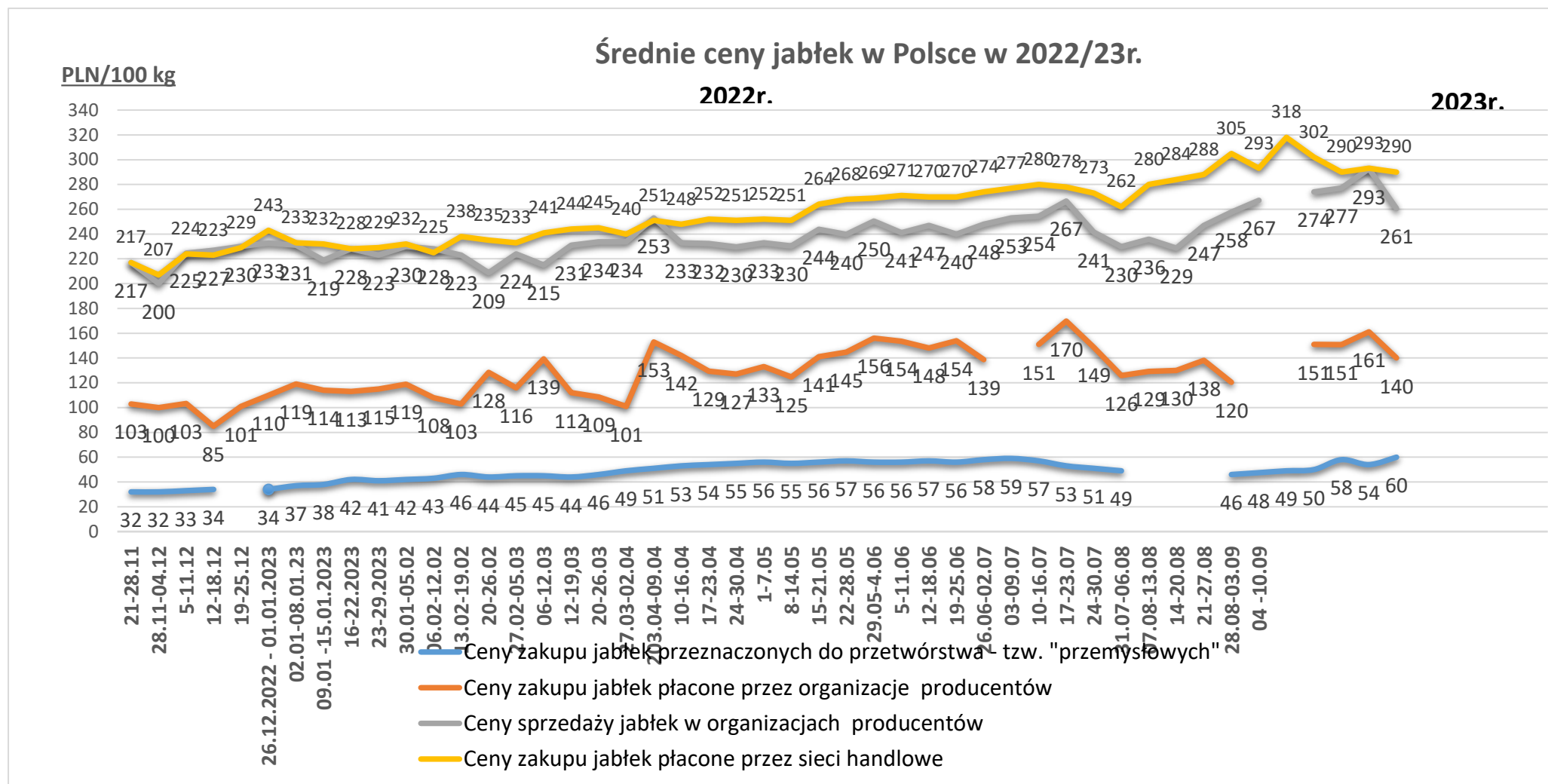
Towar	Cena w zł/kg		Zmiana [%]
	2023-10-22	2023-10-15	
<b>krajowe</b>			
Marchew	2,67	2,64	1,1
Pomidory na gałązkach	18,47	17,93	3,0
Pomidory okrągłe	7,09	7,60	-6,7
Pomidory typu cherry	23,41	21,85	7,1
Ziemniaki	2,33	2,47	-5,7
<b>z importu</b>			
Pomidory typu cherry	10,49	--	--

Dane podane w tabelach oznaczają ostatni dzień analizowanego tygodnia.

## 6. Wykresy – średnie ceny na rynkach hurtowych 2023r.



## 7. Wykres – średnie ceny jabłek w Polsce w 2022/23 r.



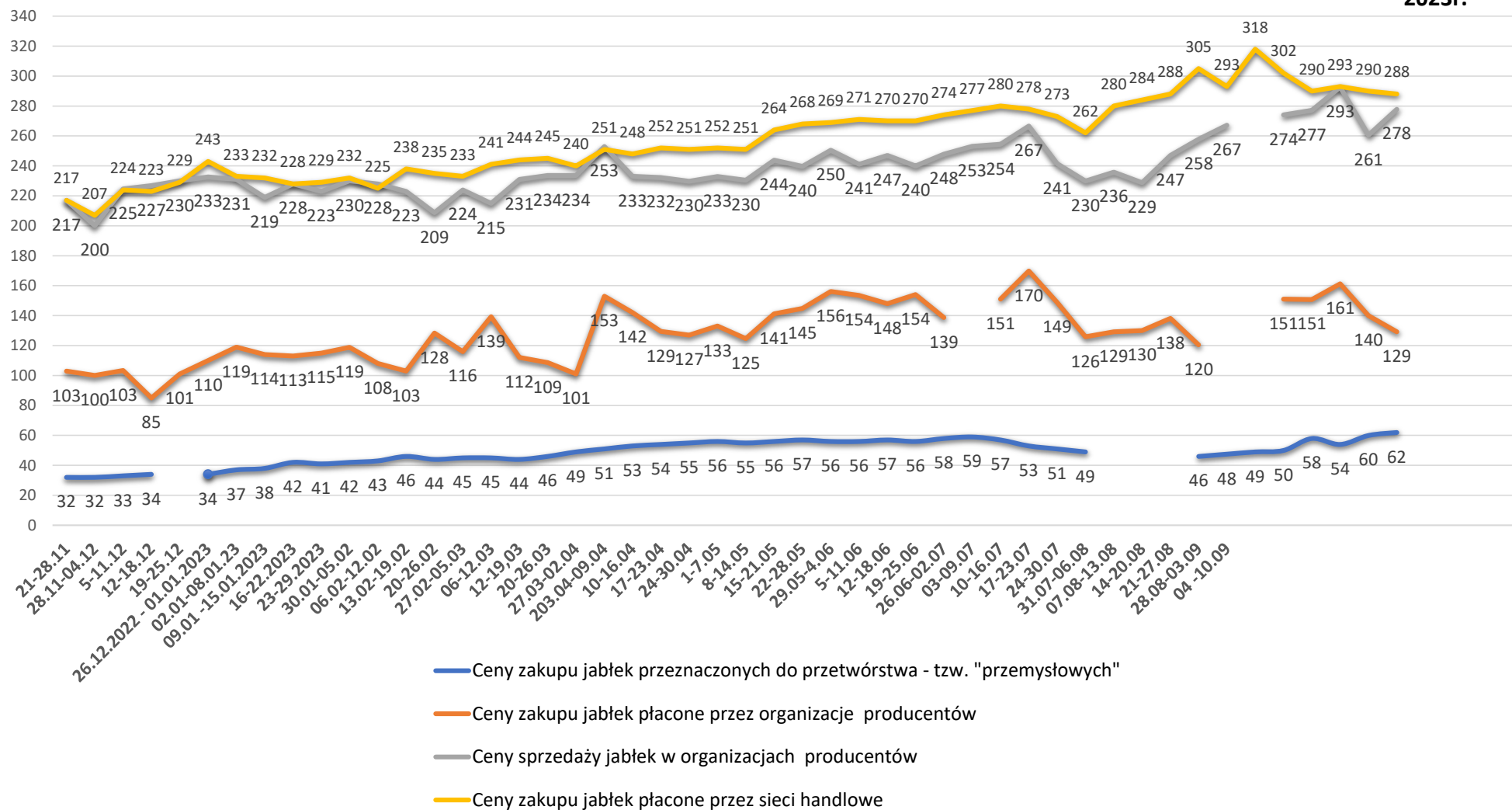
Wykorzystanie możliwe wyłącznie z dokładnym podaniem źródła.

## Średnie ceny jabłek w Polsce w 2022/23r.

PLN/100 kg

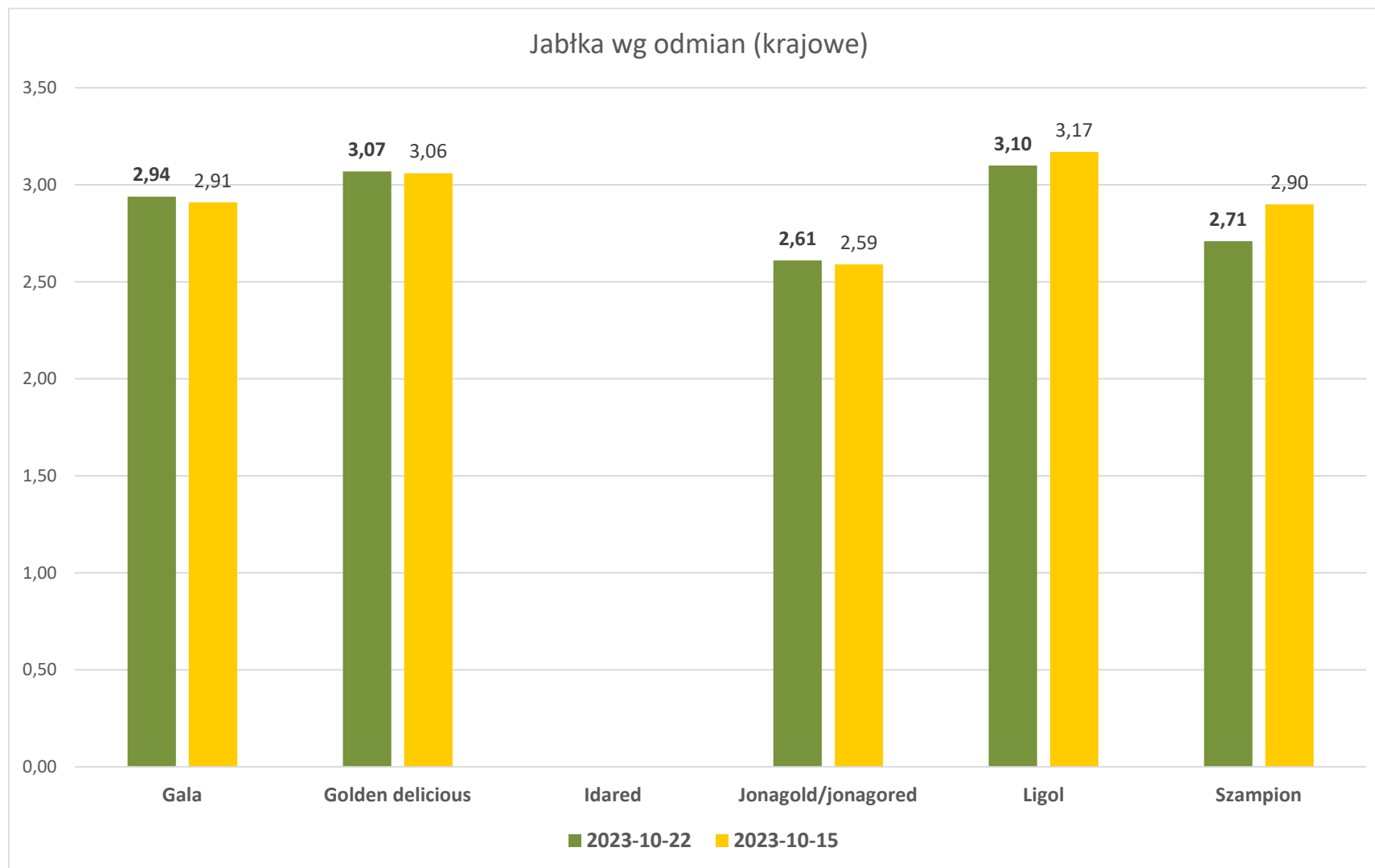
2022r.

2023r.



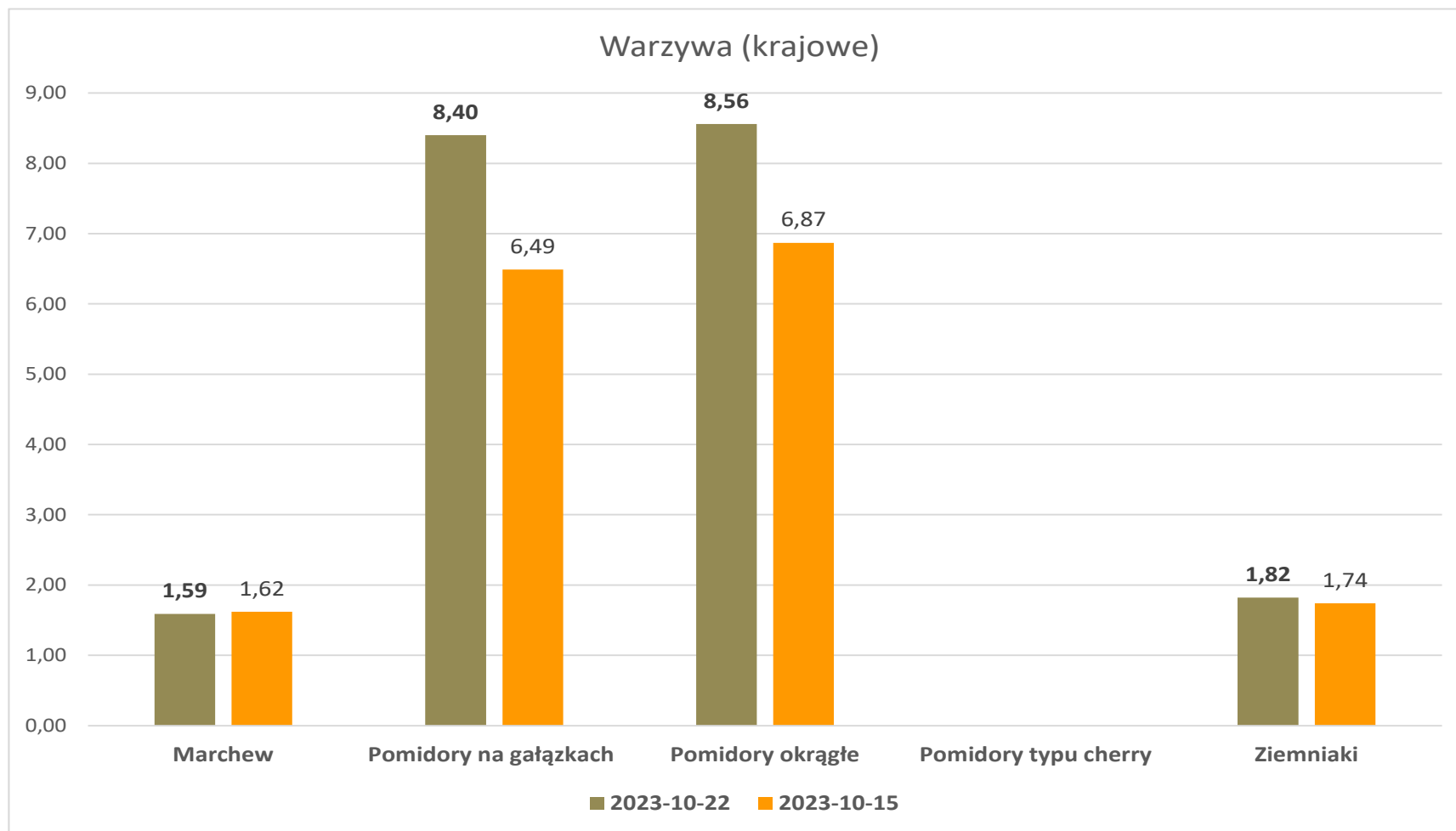
Wykorzystanie możliwe wyłącznie z dokładnym podaniem źródła.

**Średnie ceny zakupu jabłek (luzem) płacone przez podmioty handlu detalicznego**



Wykorzystanie możliwe wyłącznie z dokładnym podaniem źródła.

*Średnie ceny zakupu warzyw (luzem) płacone przez podmioty handlu detalicznego*



Wykorzystanie możliwe wyłącznie z dokładnym podaniem źródła.



**Wydawca:** Ministerstwo Rolnictwa i Rozwoju Wsi; 00-930 Warszawa ul. Wspólna 30

tel. (022) 623 27 67; fax (022) 623 27 06, 623 27 07

**Adres internetowy:** [strona ZSRIR](#); **E-mail:** [Biuletyn@minrol.gov.pl](mailto:Biuletyn@minrol.gov.pl)

**Autor:** Tomasz Chruśliński tel. (022) 623-27-67; E-mail: [Tomasz.Chruslinski@minrol.gov.pl](mailto:Tomasz.Chruslinski@minrol.gov.pl),

**Warunki dostępu do publikacji:**

Tygodnik jest udostępniany zainteresowanym osobom bezpłatnie.

**Rynek owoców i warzyw świeżych** - ukazuje się w każdy czwartek.