



ZINTEGROWANY SYSTEM ROLNICZEJ INFORMACJI RYNKOWEJ

(podstawa prawna: ustawa z dnia 30 marca 2001 r. o rolniczych badaniach rynkowych
Dz. U. Nr 42, poz. 471, z późn. zm.)

PRZEGLĄD RYNKÓW ROLNYCH - informacja syntetyczna -

NR 41/2024

18.10.2024r.

Notowania za okres: 07 - 13.10.2024 r.

Informacja tygodniowa dotycząca aktualnych cen na podstawowych rynkach rolnych.

Informacje zamieszczane w niniejszym raporcie przekazywane są przez podmioty włączone do Zintegrowanego Systemu Rolniczej Informacji Rynkowej (ZSRIR).

Podstawy prawne:

- ustawa z dnia 30 marca 2001 r. o rolniczych badaniach rynkowych (Dz.U. 2015, poz. 1160 – tekst jednolity);
- rozporządzenie Ministra Rolnictwa i Rozwoju Wsi z dnia 8 marca 2021 r. w sprawie zbieranych danych rynkowych (Dz. U. z 2021 r., poz. 589).

RYNEK MIĘSA WIEPRZOWEGO

Sygnaly z rynku:

... dalszy spadek ceny zakupu żywca wieprzowego...

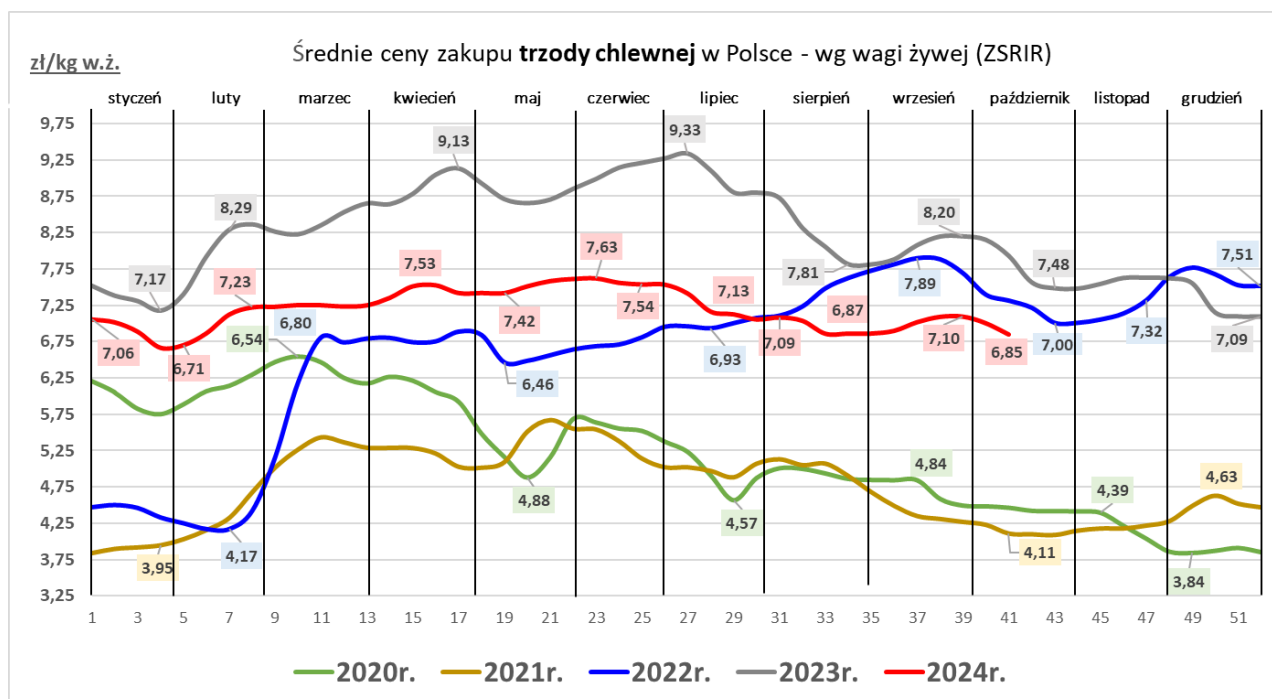
... dalszy spadek ceny sprzedaży półtuszy wieprzowych w zakładach mięsnych...

Średnie ceny zakupu tuczników wg klasyfikacji EUROP [wg mpc*]

Towar	CENA [zł/tonę]					OBROTY	
	13.10.2024	06.10.2024	15.10.2023	Zmiana tyg.	Zmiana roczna	Zmiana tyg.	Zmiana roczna
Klasa S	8 871	9 068	10 252	-2,2%	-13,5%	↓	↑
Klasa E	8 773	8 964	10 166	-2,1%	-13,7%	↑	↓
Klasa U	8 425	8 636	9 812	-2,4%	-14,1%	↑	↓
Klasa R	8 109	8 320	9 414	-2,5%	-13,9%	↑	↑
Klasa O	7 348	7 323	8 361	0,3%	-12,1%	↓	↑
Klasa P	7 633	7 895 *		-3,3% *		↑	↑
Klasa S-P	8 785	8 984	10 161	-2,2%	-13,5%	↑	↑

*mpc - masa poubojowa ciepła

* - niewystarczająca ilość danych do prezentacji

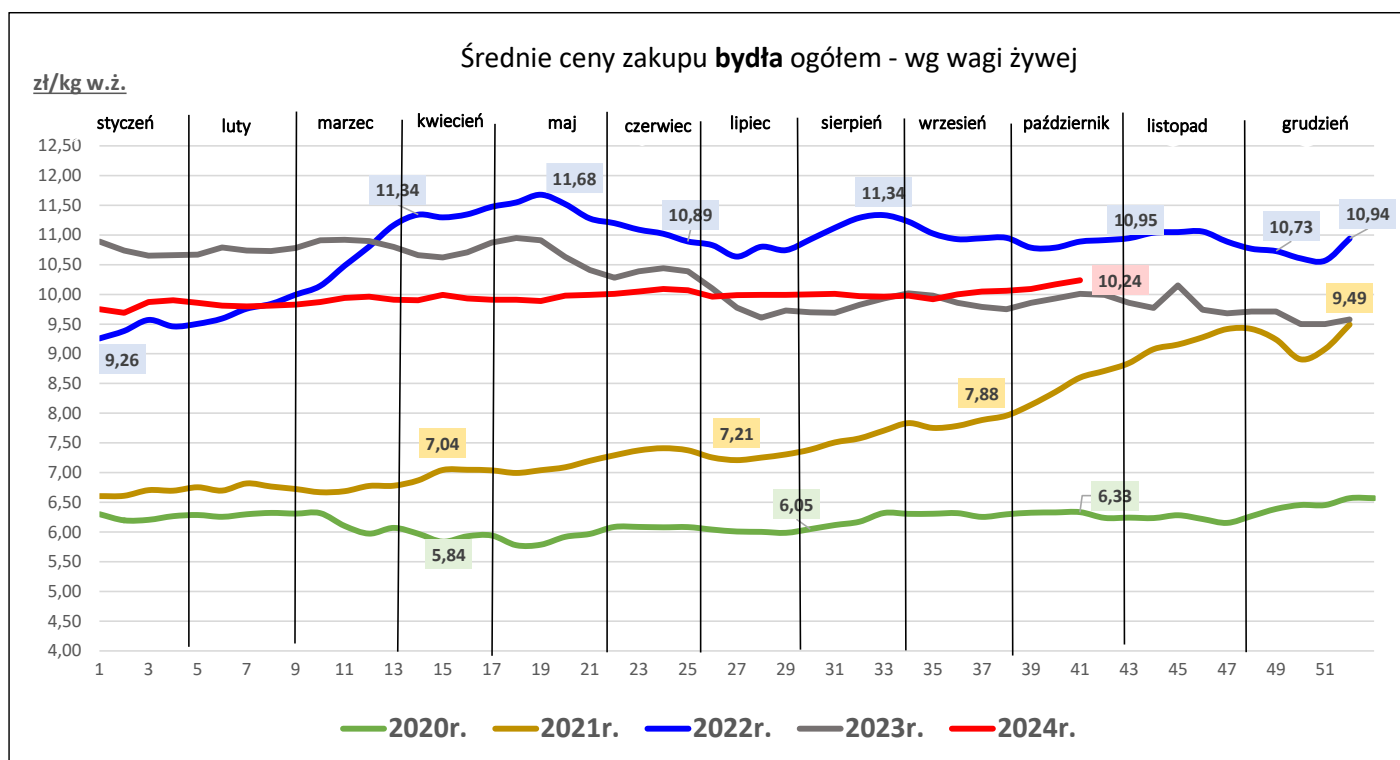


RYNEK MIĘSA WOŁOWEGO

... dalszy wzrost ceny zakupu bydła w ubojniach ...

Średnie ceny zakupu bydła rzeźnego w ubojniach [wg mpc*]

Towar	CENA [zł/kg]					OBROTY	
	13.10.2024	06.10.2024	15.10.2023	Zmiana tyg.	Zmiana roczna	Zmiana tyg.	Zmiana roczna
Bydło ogółem	19,77	19,64	19,41	0,7%	1,9%	↓	↓
Bydło 8-12 m-cy [Z]	19,39	18,99	20,11	2,1%	-3,5%	↔	↔
Byki 12-24 m-ce [A]	21,08	20,99	20,61	0,4%	2,3%	↑	↓
Byki >24 m-cy [B]	20,89	20,69	20,50	1,0%	1,9%	↓	↓
Krowy [D]	17,55	17,45	17,16	0,6%	2,3%	↓	↑
Jałówki > 12 m-cy [E]	20,54	20,47	20,10	0,3%	2,2%	↓	↓



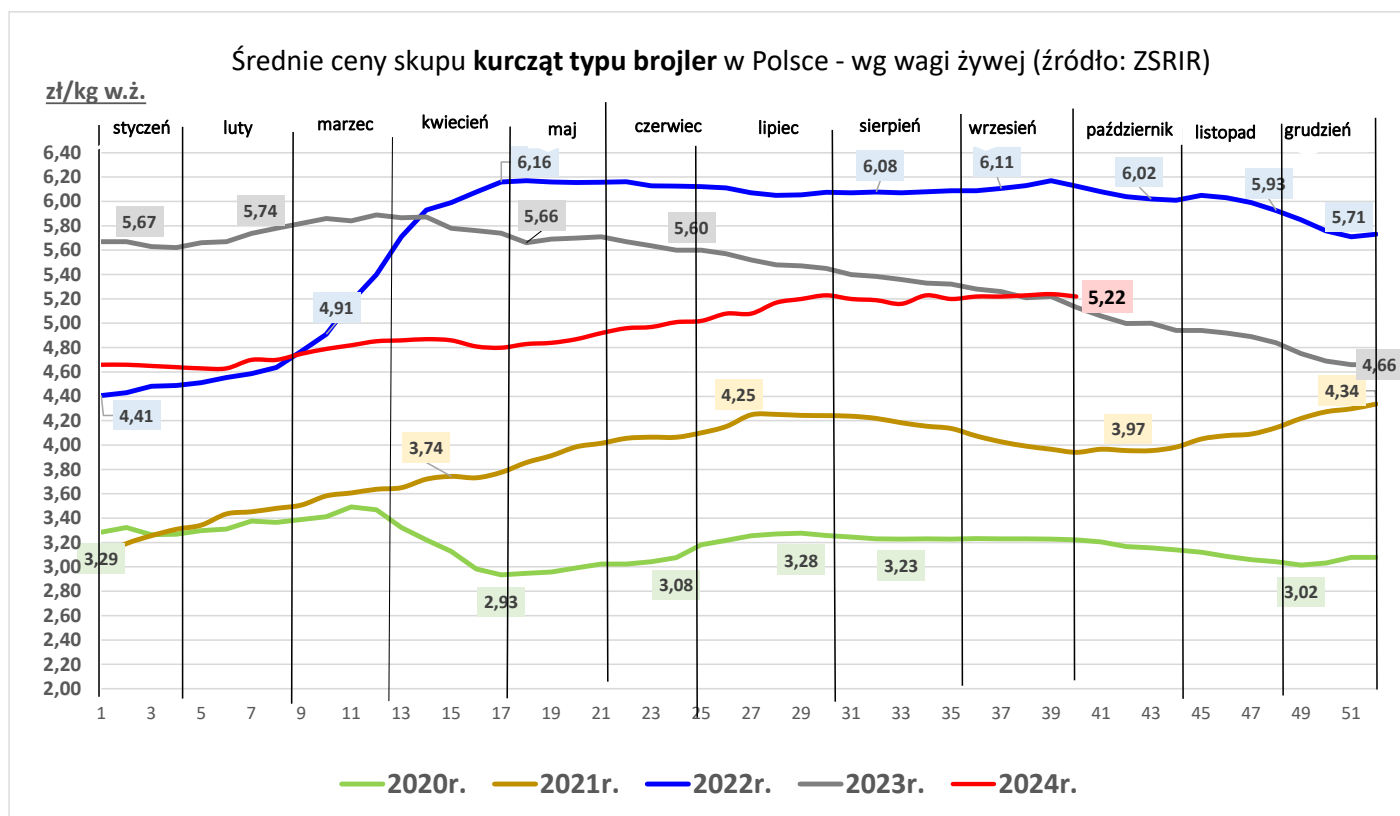
RYNEK MIĘSA DROBIOWEGO

Sygnaly z rynku

...wzrost cen skupu drobiu rzeźnego...

...spadek cen sprzedaży mięsa z kurczaka, wzrost z indyka...

Towar	CENA [zł/kg]				OBROT		
	13.10.2024	06.10.2024	15.10.2023	Zmiana tyg.	Zmiana roczna	Zmiana tyg.	Zmiana roczna
skup							
Kurczęta typu brojler	5,22	5,24	5,06	-0,3%	3,2%	↓	↓
Indory	6,96	6,87	6,04	1,3%	15,2%	↓	↓
Indyczki	6,83	6,81	6,06	0,3%	12,7%	↑	↓
Kaczki typu brojler	5,64	5,66	7,02	-0,3%	-19,7%	↓	↑
Tuszki kurcząt patroszonych 65% bez szyji	9,84	10,14	8,64	-3,0%	13,9%	↑	↓
Tuszki kurcząt patroszonych 65% z szyjami	8,14	8,23	7,06	-1,1%	15,3%	↓	↑
Ćwiartki z kurczaka	6,03	6,45	6,25	-6,6%	-3,6%	↔	↓
Filety z piersi kurczaka	19,90	19,87	17,89	0,2%	11,2%	↔	↑
Filety z piersi indyka	25,42	24,04	19,41	5,7%	31,0%	↑	↓
Skrzydła z indyka	9,18	9,13	8,75	0,5%	4,9%	↑	↓
Udźce z indyka	11,98	11,66	10,55	2,8%	13,6%	↔	↓
Podudzia z indyka	7,75	7,63	6,70	1,6%	15,7%	↑	↓



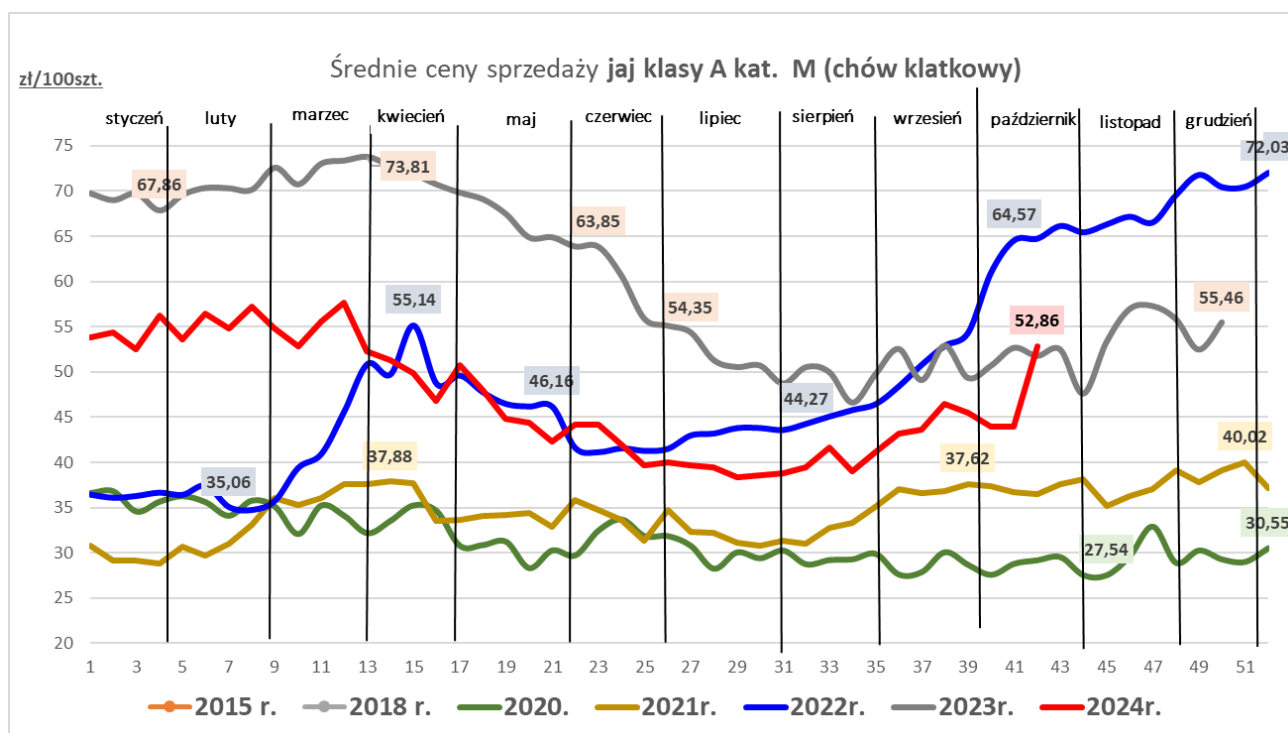
RYNEK JAJ SPOŻYWCZYCH

... wzrost cen sprzedaży jaj spożywczych w obu klasach wagowych w porównaniu do ub. tygodnia ...

... spadek cen sprzedaży jaj w obu klasach wagowych w porównaniu do ubiegłego roku ...

Średnie ceny sprzedaży jaj spożywczych w klasie A (chów klatkowy)

Kategorie	CENA [zł/100szt.]					OBROTY	
	13.10.2024	06.10.2024	15.10.2023	Zmiana tyg.	Zmiana roczna	Zmiana tyg.	Zmiana roczna
L	58,74	55,36	61,77	6,1%	-4,9%	↑	↓
M	46,98	43,95	52,64	6,9%	-10,8%	↓	↓



RYNEK PRODUKTÓW MLECZARSKICH

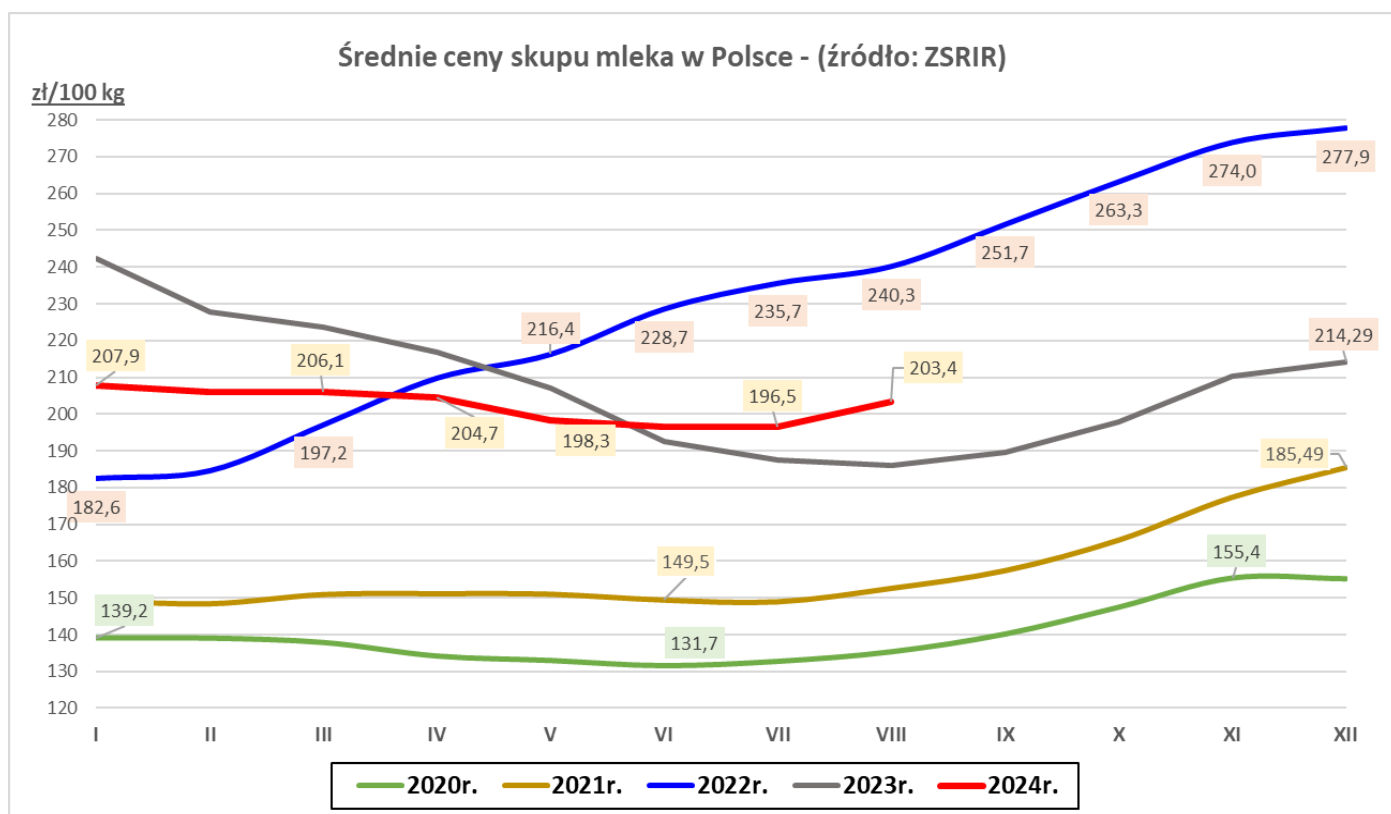
Sygnaly z rynku:

- 1 ...spadek ceny sprzedaży mleka odtuszczonego w proszku...
- 2 ...wzrost cen sprzedaży masła...
- 3 ...wzrost ceny sprzedaży sera Edamskiego, spadek ceny sera Gouda...

Towar	CENA [zł/100kg]					OBROTY	
	sierpień 2024	lipiec 2024	sierpień 2023	Zmiana miesięczna	Zmiana roczna	Zmiana miesięczna	Zmiana roczna
Mleko surowe	203,4	196,5	186,0	3,5%	9,4%	↓	↑

Średnie ceny sprzedaży wybranych produktów mleczarskich

Towar	CENA [zł/100kg]					OBROTY	
	13.10.2024	06.10.2024	15.10.2023	Zmiana tyg.	Zmiana roczna	Zmiana tyg.	Zmiana roczna
Odtuszczone mleko w proszku	1055	1097	1 127	-3,8%	-6,4%	↓	↓
Masło w blokach	3 278	3 106	2 185	5,6%	50,0%	↓	↓
Masło konfekcjonowane	3 598	3 570	2 637	0,8%	36,4%	↓	↓
Ser EDAMSKI	2 059	2 010	2 150	2,4%	-4,2%	↓	↓
Ser GOUDA	2 128	2 174	2 199	-2,1%	-3,2%	↑	↓



RYNEK ZBÓŻ

...wzrost cen zakupu większości zbóż w przedsiębiorstwach...

...cena sprzedaży mąki pszennej piekarniczej na zbliżonym poziomie sprzed tygodnia...

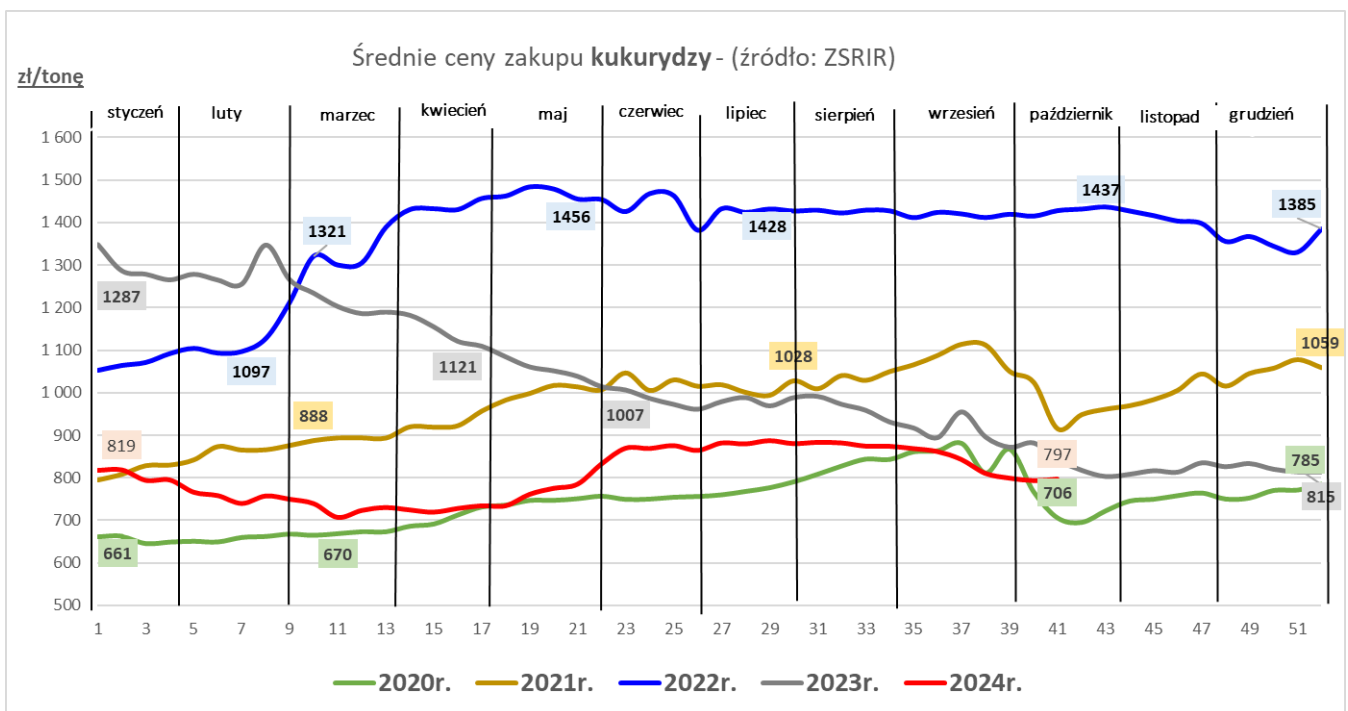
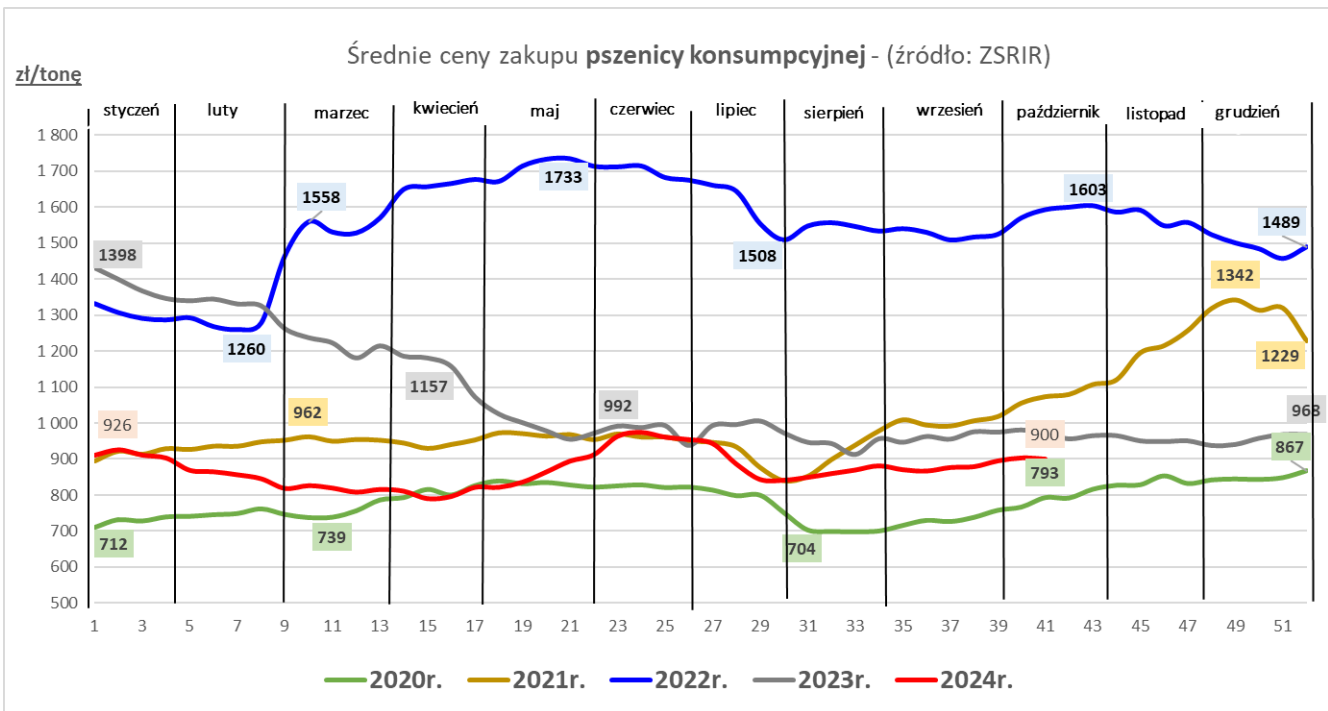
...spadek ceny sprzedaży otręb pszennych...

Średnie ceny zakupu zbóż

Towar	CENA [zł/tonę]					OBROTY	
	13.10.2024	06.10.2024	15.10.2023	Zmiana tyg.	Zmiana roczna	Zmiana tyg.	Zmiana roczna
Pszena konsumpcyjna	900	904	971	-0,4%	-7,3%	↔	↓
Pszena paszowa	896	880	946	1,8%	-5,4%	↑	↓
Żyto konsumpcyjne	625	611	638	2,3%	-2,0%	↑	↑
Żyto paszowe	627	624	627	0,5%	0,0%	↑	↑
Jęczmień paszowy	742	729	798	1,8%	-7,1%	↓	↓
Kukurydza paszowa	797	793	843	0,4%	-5,5%	↓	↓
Pszenżyto paszowe	725	718	795	1,0%	-8,8%	↑	↓

Średnie ceny sprzedaży mąki i otręb

Towar	CENA [zł/tonę]					OBROTY	
	13.10.2024	06.10.2024	15.10.2023	Zmiana tyg.	Zmiana roczna	Zmiana tyg.	Zmiana roczna
Mąka pszenna piekarnicza	1 386	1 392	1 648	-0,4%	-15,9%	↔	↓
Otręby pszenne (luzem)	411	415	510	-1,0%	-19,3%	↑	↓

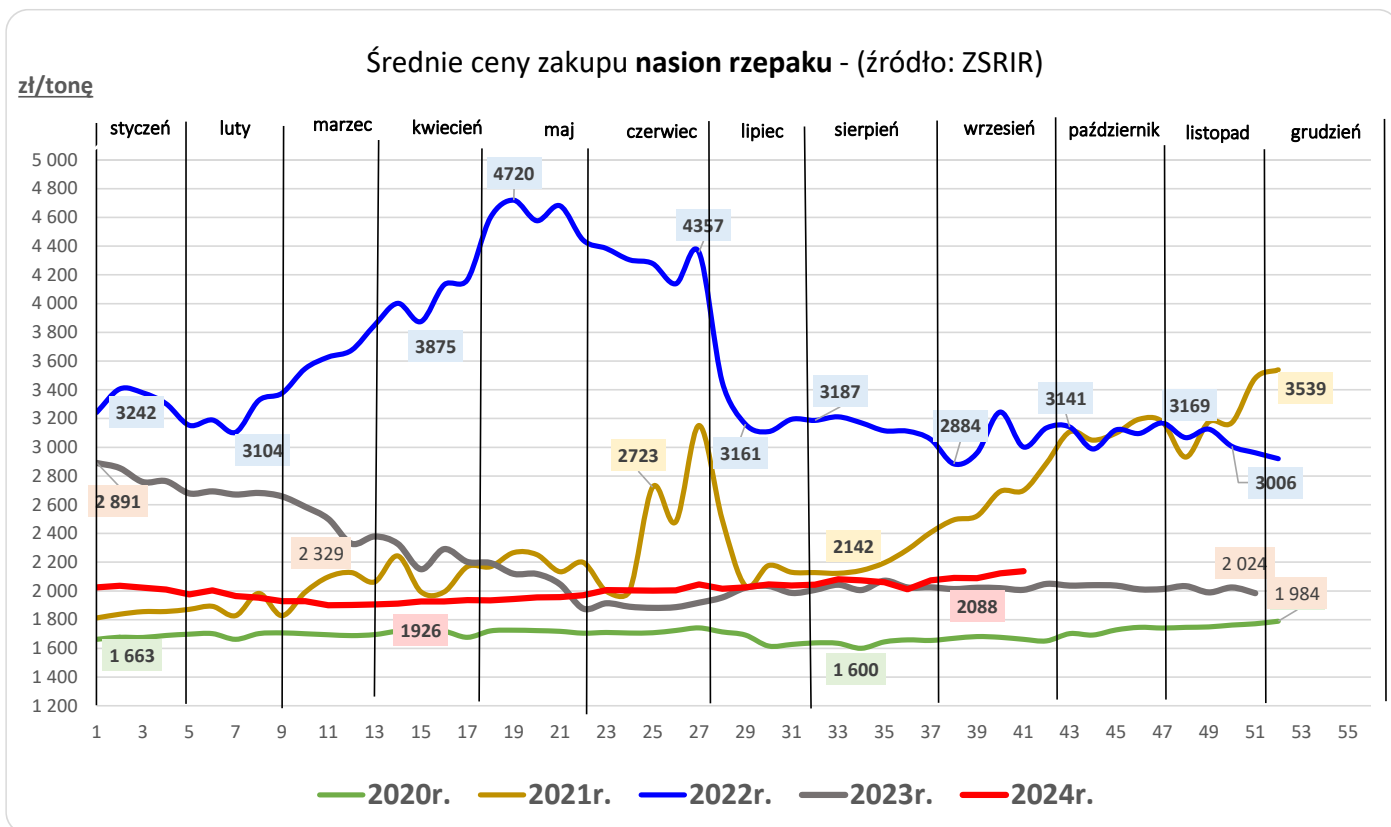


RYNEK ROŚLIN OLEISTYCH

... wzrosły ceny nasion rzepaku w porównaniu do ubiegłego tygodnia i roku ...

Średnie ceny zakupu nasion rzepaku, sprzedaży oleju rzepakowego oraz śruty rzepakowej

Towar	CENA [zł/tonę]					OBROTY		
	2024-10-13	2024-10-06	2023-10-15	Zmiana tyg.	Zmiana roczna	Zmiana tyg.	Zmiana roczna	
Rzepak - nasiona	2 137	2 123	2 008	0,7%	6,5%	↑	↑	
Olej rzepakowy rafinowany	4 050	4 737	5 499	-14,5%	-26,3%	↑	↑	
Śruta rzepakowa	1 150	1 126	1 252	2,2%	-8,2%	↑	↑	

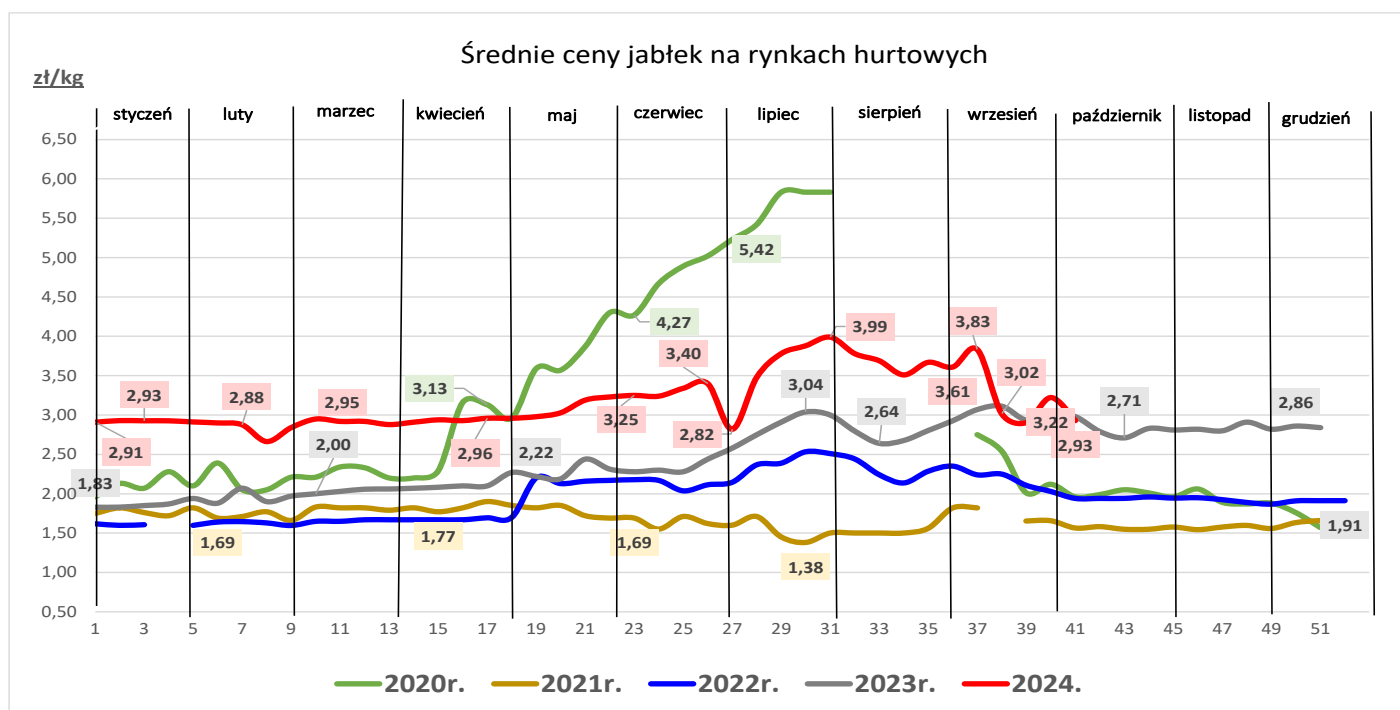


RYNEK OWOCÓW I WARZYW

Sygnaly z rynku:

- 1 ... podrożały gruszki krajowe, są też droższe w porównaniu do ubiegłego roku ...
- 2 ... większość warzyw krajowych podrożała...

Towar	CENA [zł/kg]				
	2024-10-17	2024-10-10	2023-10-19	Zmiana tygodniowa	Zmiana roczna
Gruszki (kraj)	5,29	4,92	4,80	7,6%	10,2%
Jabłka deserowe (kraj)	2,93	3,22	2,98	-9,1%	-1,7%
Banany (import)	5,07	5,22	4,82	-2,9%	5,2%
Cytryny (import)	8,33	10,08	6,78	-17,4%	23,0%
Truskawki (kraj)	25,95	24,94	25,38	4,1%	2,2%
Winogrona (import)	13,75	12,00	11,06	14,6%	24,3%
Cebula biała (kraj)	2,27	2,25	2,04	0,9%	11,1%
Kapusta biała (kraj)	1,56	1,38	1,36	13,5%	15,1%
Marchew (kraj)	1,82	1,60	1,66	13,5%	9,4%
Pietruszka (kraj)	5,53	5,08	4,46	8,9%	24,1%
Pomidory (kraj)	10,21	6,57	8,58	55,4%	18,9%
Selery (kraj)	4,50	4,04	3,65	11,3%	23,5%
Ziemniaki (kraj)	1,45	1,26	1,71	15,3%	-15,2%



RYNEK CUKRU

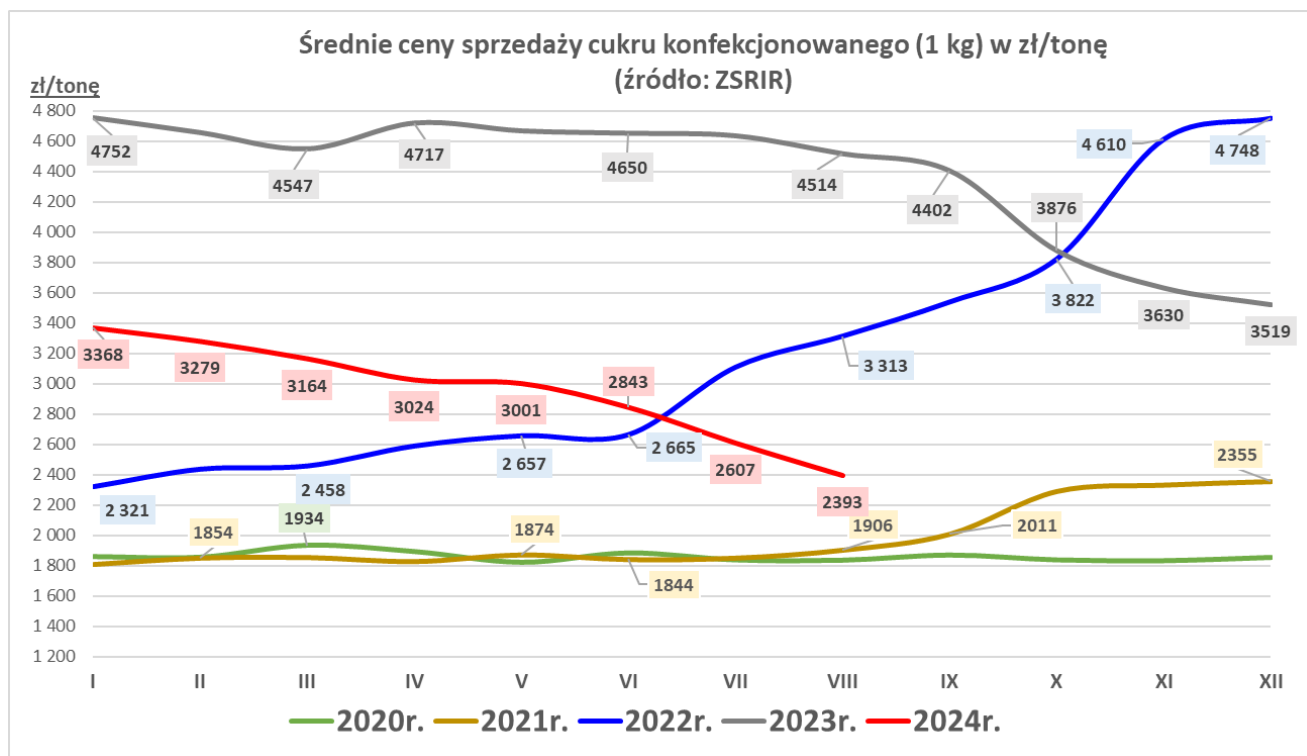
Sygnaly z rynku:

... dalszy spadek ceny sprzedaży cukru białego konfekcjonowanego, roczny spadek...

... wzrost wielkości sprzedaży cukru konfekcjonowanego w porównaniu do poprzedniego miesiąca, roczny wzrost...

Średnie ceny sprzedaży cukru białego konfekcjonowanego (w opakow. 1 kg)
- rynek krajowy

Towar	CENA [zł/tonę]					OBROTY	
	sierpień 2024	lipiec 2024	sierpień 2023	Zmiana miesięczna	Zmiana roczna	Zmiana miesięczna	Zmiana roczna
Cukier (1 kg)	2 393	2 607	4 514	-8,2%	-47,0%	↑	↑



RYNEK PASZ

...spadek cen sprzedaży mieszanek paszowych pełnoporcjowych dla drobiu i trzody...

...cena sprzedaży pasz dla bydła na zbliżonym poziomie sprzed miesiąca...

Średnie ceny sprzedaży mieszanek paszowych pełnoporcjowych

Przeznaczenie	CENA [zł/tonę]					OBROTY	
	sierpień 2024	lipiec 2024	sierpień 2023	Zmiana miesięczna	Zmiana roczna	Zmiana miesięczna	Zmiana roczna
Drób	1 599	1 607	1 782	-0,5%	-10,3%	↔	↑
Trzoda chlewna	1 250	1 278	1 415	-2,2%	-11,7%	↑	↑
Bydło (tylko MPU)	1 535	1 536	1 609	0,0%	-4,6%	↓	↓

