



## ZINTEGROWANY SYSTEM ROLNICZEJ INFORMACJI RYNKOWEJ

(podstawa prawna: ustawa z dnia 30 marca 2001 r. o rolniczych badaniach rynkowych -  
Dz. U. Nr 42, poz. 471, z późn. zm.)

# RYNEK MIĘSA DROBIOWEGO

NR 31/2024

8.08.2024 r.

---

**Notowania za okres: 28.07-4.09.2024 r.**

---

Biuletyn tygodniowy.

Informacje zamieszczane w niniejszym biuletynie przekazywane są przez podmioty włączone do Zintegrowanego Systemu Rolniczej Informacji Rynkowej (ZSRIR).

Podstawy prawne:

- ustawa z dnia 30 marca 2001 r. o rolniczych badaniach rynkowych (Dz.U. 2015, poz. 1160 – tekst jednolity);
- rozporządzenie Ministra Rolnictwa i Rozwoju Wsi z dnia 8 marca 2021 r. w sprawie zbieranych danych rynkowych (Dz. U. z 2021 r., poz. 589).

**Spis treści:**

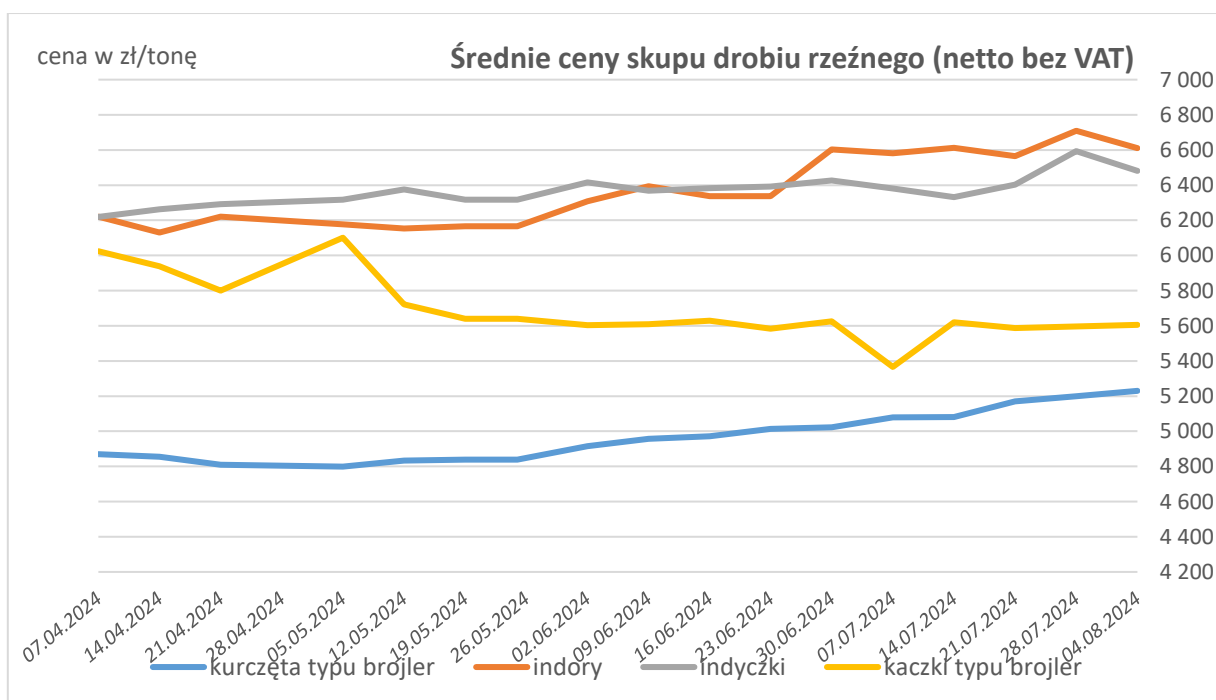
<b>1. Ceny skupu drobiu rzeźnego w rzeźniach i zakładach drobiarskich.....</b>	<b>3</b>
<b>1.1 Ceny skupu w ujęciu tygodniowym.....</b>	<b>3</b>
<b>1.2 Ceny skupu w ujęciu miesięcznym.....</b>	<b>4</b>
<b>2. Ceny zakupu w sieciach handlowych.....</b>	<b>5</b>
<b>3. Ceny sprzedaży mięsa drobiowego z rzeźni i zakładów drobiarskich .....</b>	<b>6</b>
<b>3.1 Ceny sprzedaży w ujęciu tygodniowym.....</b>	<b>6</b>
<b>3.2 Ceny sprzedaży w ujęciu miesięcznym.....</b>	<b>7,8,9,10,11</b>
<b>4. Ceny sprzedaży tuszki z kurczaka 65% w krajach Unii.....</b>	<b>12</b>
<b>5. Handel zagraniczny mięsem drobiowym i drobiem żywym.....</b>	<b>13,14</b>

## 1.1 Ceny skupu drobiu rzeźnego w zakładach drobiarskich i rzeźniach

Średnie ceny skupu drobiu rzeźnego za okres:

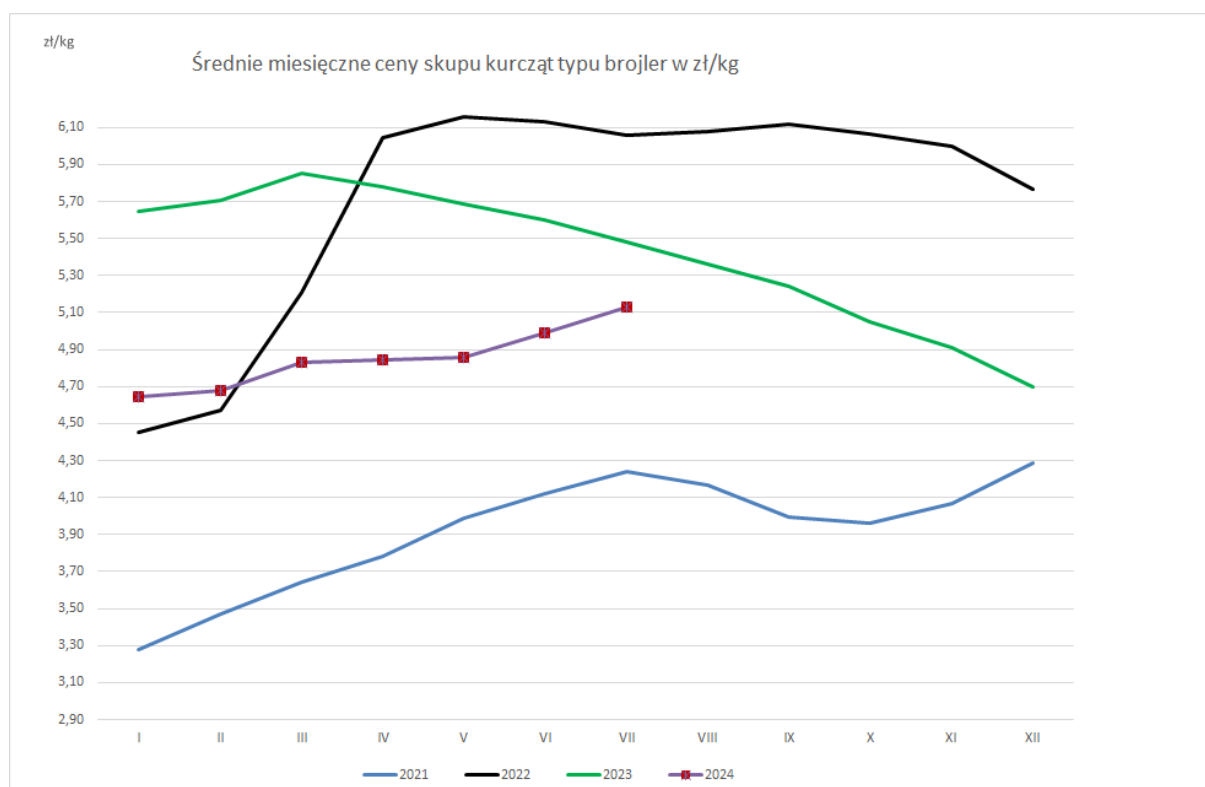
29.07-4.08.2024

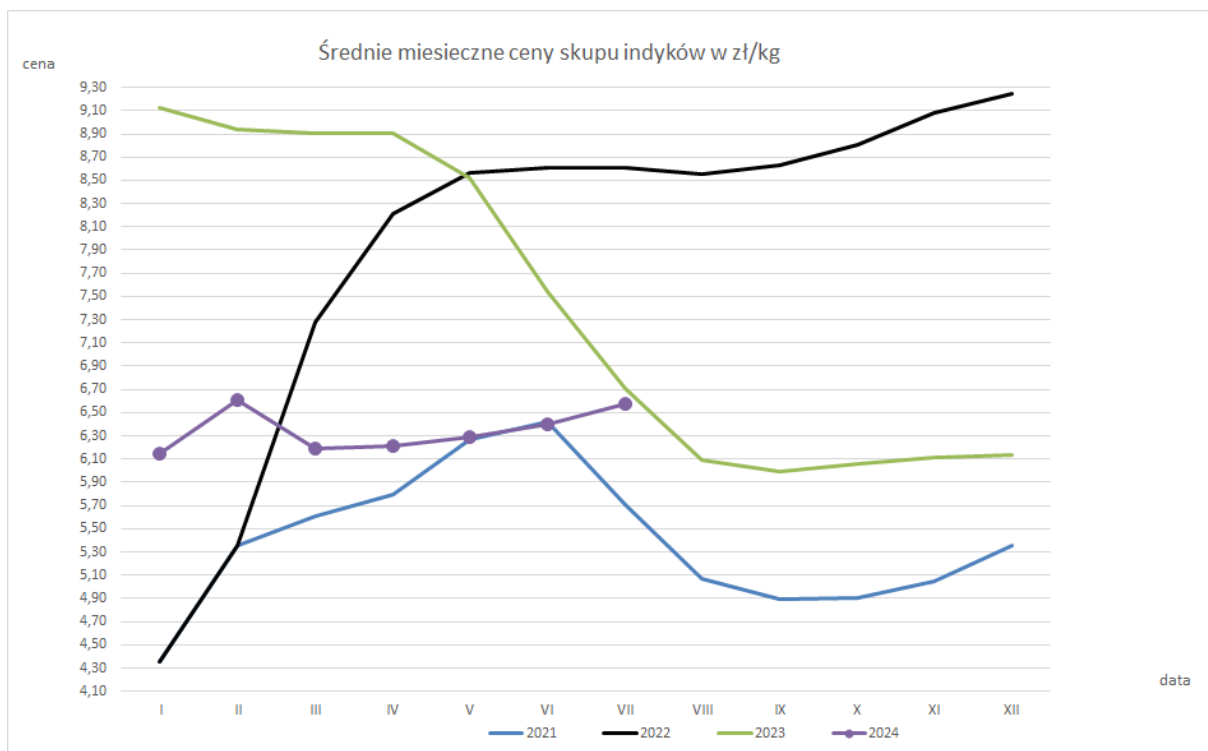
TOWAR	POLSKA			MAKROREGIONY*											
				PÓLNOCNY			CENTRALNY			POŁUD-WSCHOD			ZACHODNI		
	04.08.2024	2024-07-28	Zmiana ceny [%]	04.08.2024	2024-07-28	Zmiana ceny [%]	04.08.2024	2024-07-28	Zmiana ceny [%]	04.08.2024	2024-07-28	Zmiana ceny [%]	04.08.2024	2024-07-28	Zmiana ceny [%]
kurczęta typu brojler	5 230	5 200	0,6	5 323	5 248	1,4	5 231	5 201	0,6	5 944	5 923	0,3	5 154	5 145	0,2
indy	6 611	6 709	-1,5	6 641	6 745	-1,5	n/d	n/d	--	--	--	--	6 716	6 670	0,7
indycki	6 481	6 593	-1,7	6 606	6 529	1,2	n/d	n/d	--	n/d	n/d	--	6 518	6 494	0,4
kaczki typu brojler	5 606	5 597	0,2	--	--	--	--	--	--	--	--	--	--	--	--
gęsi typu brojler	--	--	--	--	--	--	--	--	--	--	--	--	--	--	--
gęsi tużzone	11 509	11 307	1,8	--	--	--	--	--	--	--	--	--	--	--	--
kury mięsne ze stad reprodukcyjnych,	2 686	2 803	-4,1	--	--	--	--	--	--	--	--	--	--	--	--



### Średnie miesięczne ceny skupu kurcząt i indyków ( typ brojler, w zł/kg)

Regiony	KURCZĘTA				
	POLSKA	Północny	Centralny	Poł-wsch	Zachodni
I 2024	4,65	4,80	4,61	4,73	4,66
II 2024	4,68	4,79	4,64	5,29	4,68
III 2024	4,83	4,93	4,82	5,35	4,80
IV 2024	4,84	4,96	4,81	5,05	4,86
V 2024	4,86	4,83	4,86	5,33	4,87
VI 2024	4,99	5,07	4,98	5,42	4,95
VII 2024	5,13	5,24	5,11	5,72	5,12
			INDYKI		
	POLSKA	Północny	Centralny	Poł-wsch	Zachodni
I 2024	6,15	5,95	6,30	6,30	6,31
II 2024	6,16	5,97	6,27	6,30	6,32
IV 2024	6,19	5,95	6,32	6,40	6,35
IV 2024	6,21	5,88	6,33	6,47	6,45
V 2024	6,29	6,00	6,32	6,60	6,55
VI 2024	6,40	6,29	6,33	6,60	6,57
VII 2024	6,58	6,51	6,31	6,60	6,56

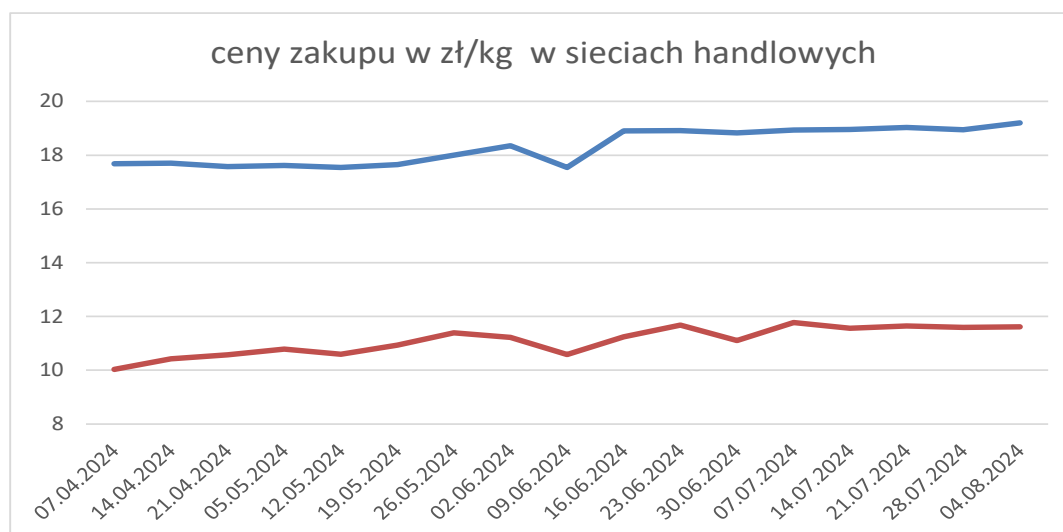




## 2. Ceny zakupu w sieciach handlowych

Średnia cena zakupu tuszek i filetów z kurczaka płacone przez podmioty handlu detalicznego w zł/kg  
Tydzień 31 (29.07-4.08.2024)

Towar	CENA [zł/kg]			
	04.08.2024	28.07.2024	Zmiana tygodniowa	Zmiana tygodniowa
Tuszki kurcząt patroszonych 65% kl A	11,61	11,59	0,2%	↓
Filety z kurczaka	19,20	18,95	1,3%	↓



### 3. Ceny sprzedaży mięsa drobiowego

Średnie ceny sprzedaży mięsa drobiowego na rynku KRAJOWYM za okres: 29.07-4.08.2024															
TOWAR	POLSKA			MAKROREGIONY*											
				PÓŁNOČNY			CENTRALNY			POŁUD-WŚCHOD			ZACHODNI		
	2024-08-04	2024-07-28	Zmiana ceny [%]	2024-08-04	2024-07-28	Zmiana ceny [%]	2024-08-04	2024-07-28	Zmiana ceny [%]	2024-08-04	2024-07-28	Zmiana ceny [%]	2024-08-04	2024-07-28	Zmiana ceny [%]
tuszkę kurcząt patroszonych 65% bez szyj	9 724	9 910	-1,9	10 090	10 120	-0,3	9 533	9 819	-2,9	--	--	--	10 167	10 071	1,0
tuszkę kurcząt patroszonych 65% z szyjami	8 801	9 152	-3,8	9 436	9 108	3,6	8 762	9 150	-4,2	8 703	9 164	-5,0	9 046	9 188	-1,5
tuszkę indyków patroszonych 73%	13 526	14 023	-3,5	13 114	13 888	-5,6	13 300	12 888	3,2	--	--	--	14 085	14 198	-0,8
ćwiartki z kurczaka	7 111	7 114	0,0	7 298	7 204	1,3	7 113	7 146	-0,5	6 554	6 610	-0,8	7 089	7 035	0,8
skrzydła z kurczaka	7 433	7 903	-5,9	8 453	8 484	-0,4	7 244	7 965	-9,1	6 578	6 817	-3,5	6 788	7 104	-4,4
filety z piersi kurczaka	19 692	19 642	0,3	19 866	19 457	2,1	19 727	19 705	0,1	19 157	19 618	-2,3	19 479	19 521	-0,2
nogi z kurczaka	8 777	8 888	-1,3	11 710	12 004	-2,4	8 575	8 638	-0,7	9 800	9 920	-1,2	7 688	7 866	-2,3
podudzia z kurczaka	8 182	8 550	-4,3	7 962	8 211	-3,0	8 338	8 652	-3,6	8 912	8 946	-0,4	7 872	8 378	-6,1
uda z kurczaka	8 685	8 951	-3,0	9 511	9 104	4,5	9 083	9 045	0,4	8 857	8 895	-0,4	7 643	8 594	-11,1
filety z piersi indyka	19 881	19 989	-0,5	20 255	20 124	0,7	n/d	n/d	--	n/d	n/d	--	19 832	19 679	0,8
skrzydła z indyka	8 673	8 611	0,7	8 452	8 328	1,5	n/d	n/d	--	n/d	n/d	--	7 581	7 379	2,7
udźce z indyka	12 071	11 788	2,4	11 301	11 857	-4,7	n/d	n/d	--	n/d	n/d	--	12 078	12 121	-0,3
podudzia z indyka	7 278	7 219	0,8	7 562	7 935	-4,7	n/d	n/d	--	n/d	n/d	--	6 429	6 356	1,1
wątroby z kurczaka	2 378	2 273	4,6	n/d	n/d	--	2 095	2 102	-0,3	6 760	6 816	-0,8	2 550	2 454	3,9
wątroby z indyka	7 225	6 639	8,8	7 108	6 842	3,9	n/d	n/d	--	n/d	n/d	--	n/d	n/d	--

Średnie ceny sprzedaży mięsa drobiowego (LUZEM) za okres: 29.07-4.08.2024															
Cena [zł/tonę]															
TOWAR	POLSKA			MAKROREGIONY*											
				PÓŁNOČNY			CENTRALNY			POŁUD-WŚCHOD			ZACHODNI		
	2024-08-04	2024-07-28	Zmiana ceny [%]	2024-08-04	2024-07-28	Zmiana ceny [%]	2024-08-04	2024-07-28	Zmiana ceny [%]	2024-08-04	2024-07-28	Zmiana ceny [%]	2024-08-04	2024-07-28	Zmiana ceny [%]
tuszkę kurcząt patroszonych 65% bez szyj	9 556	9 792	-2,4	10 090	10 120	-0,3	9 138	9 486	-3,7	--	--	--	10 268	10 160	1,1
tuszkę kurcząt patroszonych 65% z szyjami	8 777	9 153	-4,1	9 238	9 300	-0,7	8 754	9 144	-4,3	8 703	9 164	-5,0	9 027	9 183	-1,7
tuszkę indyków patroszonych 73%	13 526	14 023	-3,5	13 114	13 888	-5,6	13 300	12 888	3,2	--	--	--	14 085	14 198	-0,8
ćwiartki z kurczaka	7 059	7 091	-0,4	7 298	7 188	1,5	7 040	7 121	-1,1	6 554	6 610	-0,8	7 065	7 018	0,7
skrzydła z kurczaka	7 103	7 721	-8,0	8 453	8 484	-0,4	6 704	7 754	-13,5	6 578	6 817	-3,5	6 031	6 316	-4,5
filety z piersi kurczaka	19 204	19 306	-0,5	19 042	19 506	-2,4	19 230	19 260	-0,2	19 157	19 618	-2,3	19 210	19 309	-0,5
nogi z kurczaka	8 771	8 628	1,7	11 710	9 180	27,6	8 570	8 634	-0,7	9 800	9 920	-1,2	7 371	7 511	-1,9
podudzia z kurczaka	8 010	8 428	-5,0	7 904	8 107	-2,5	8 173	8 575	-4,7	8 912	8 946	-0,4	7 618	7 941	-4,1
uda z kurczaka	8 504	8 837	-3,8	9 511	9 449	0,7	9 054	9 037	0,2	8 857	8 895	-0,4	7 348	8 193	-10,3
filety z piersi indyka	19 899	20 014	-0,6	20 255	20 124	0,7	n/d	n/d	--	n/d	n/d	--	19 864	19 395	2,4
skrzydła z indyka	8 947	8 859	1,0	8 452	8 328	1,5	n/d	n/d	--	n/d	n/d	--	9 098	8 517	6,8
udźce z indyka	12 071	11 785	2,4	11 301	11 857	-4,7	n/d	n/d	--	n/d	n/d	--	12 079	12 185	-0,9
podudzia z indyka	7 490	7 460	0,4	7 562	7 935	-4,7	n/d	n/d	--	n/d	n/d	--	6 112	6 051	1,0
wątroby z kurczaka	2 262	2 086	8,5	n/d	n/d	--	1 994	1 857	7,4	6 760	6 816	-0,8	2 419	2 276	6,3
wątroby z indyka	7 236	7 120	1,6	7 108	6 842	3,9	n/d	n/d	--	n/d	n/d	--	n/d	n/d	--

Ceny sprzedaży mięsa drobiowego w zł/tonę (KONFEKCIOWANE) za okres: 29.07-4.08.2024															
TOWAR	POLSKA			MAKROREGIONY*											
				PÓŁNOČNY			CENTRALNY			POŁUD-WŚCHOD			ZACHODNI		
	04.08.2024	2024-07-28	Zmiana ceny [%]	04.08.2024	2024-07-28	Zmiana ceny [%]	04.08.2024	2024-07-28	Zmiana ceny [%]	04.08.2024	2024-07-28	Zmiana ceny [%]	04.08.2024	2024-07-28	Zmiana ceny [%]
tuszkę kurcząt patroszonych 65% bez szyj	10 238	10 233	0,0	--	--	--	10 364	10 368	0,0	--	--	--	8 911	8 929	-0,2
tuszkę kurcząt patroszonych 65% z szyjami	9 785	9 109	7,4	9 792	8 550	14,5	9 787	9 808	-0,2	--	--	--	9 700	9 340	3,9
tuszkę indyków patroszonych 73%	--	--	--	--	--	--	--	--	--	--	--	--	--	--	--
ćwiartki z kurczaka	7 680	7 490	2,5	--	7 600	--	7 690	7 465	3,0	--	--	--	7 626	7 586	0,5
skrzydła z kurczaka	8 989	8 837	1,7	--	--	--	9 035	8 913	1,4	--	--	--	8 823	8 648	2,0
filety z piersi kurczaka	20 524	20 567	-0,2	20 653	19 366	6,6	20 557	20 901	-1,6	--	--	--	20 171	20 307	-0,7
nogi z kurczaka	9 240	12 846	-28,1	--	13 977	--	9 648	9 184	5,0	--	--	--	9 030	8 922	1,2
podudzia z kurczaka	9 294	9 023	3,0	8 687	8 615	0,84	9 345	9 055	3,2	--	--	--	9 323	9 113	2,3
uda z kurczaka	9 157	9 097	0,7	--	8 950	--	9 141	9 054	1,0	--	--	--	9 243	9 332	-1,0
filety z piersi indyka	19 792	19 878	-0,4	--	--	--	--	--	--	--	--	--	19 792	19 878	-0,4
skrzydła z indyka	6 670	6 670	0,0	--	--	--	--	--	--	--	--	--	6 670	6 670	0,0
udźce z indyka	11 677	11 925	-2,1	--	--	--	--	--	--	--	--	--	11 677	11 925	-2,1
podudzia z indyka	6 542	6 542	0,0	--	--	--	--	--	--	--	--	--	6 542	6 542	0,0
wątroby z kurczaka	4 158	3 795	9,6	4 889	3 694	32,3	3 675	3 579	2,7	--	--	--	5 416	5 633	-3,85
wątroby z indyka	--	--	--	--	--	--	--	--	--	--	--	--	--	--	--

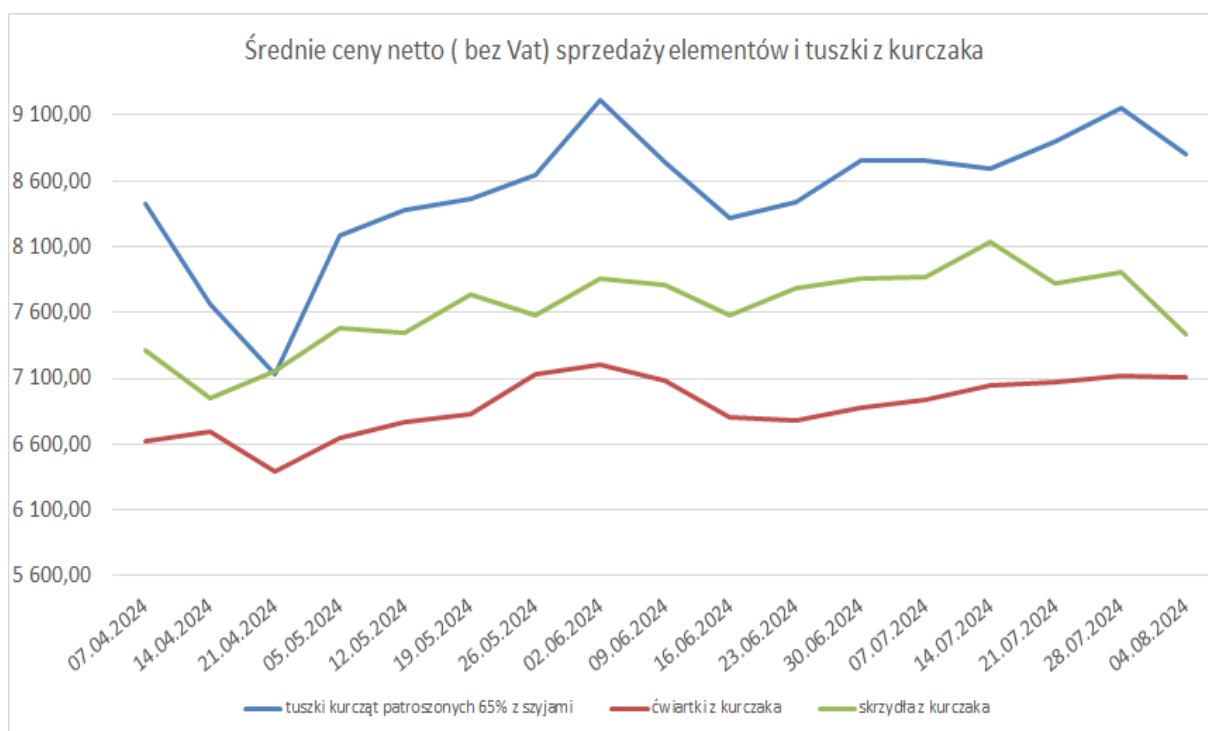
## Średnie miesięczne ceny sprzedaży kurczaków i indyków (w zł/kg)

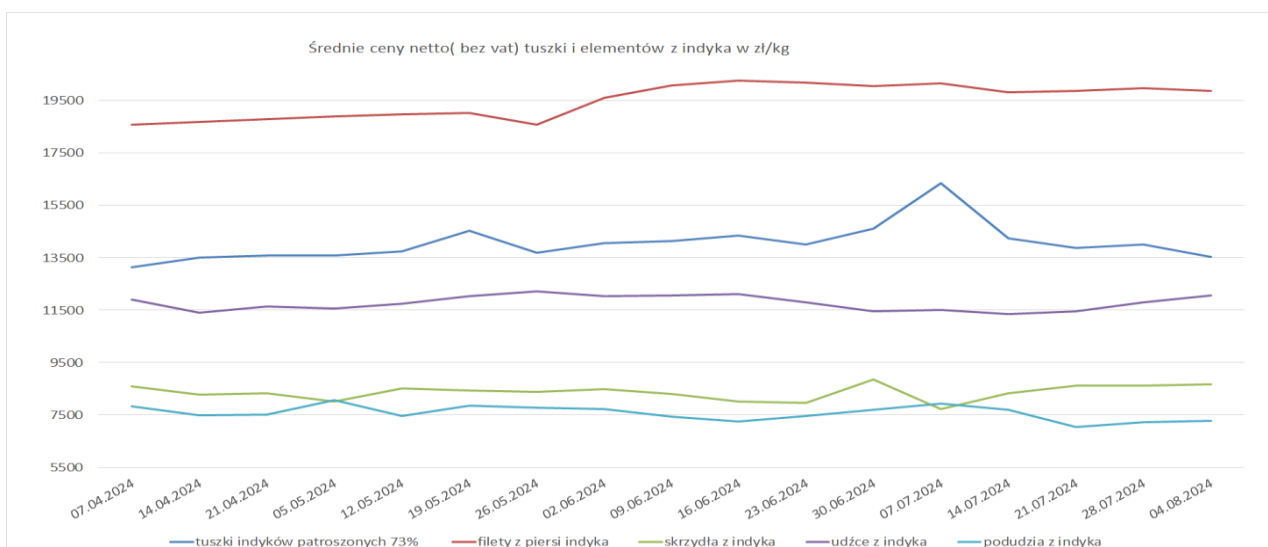
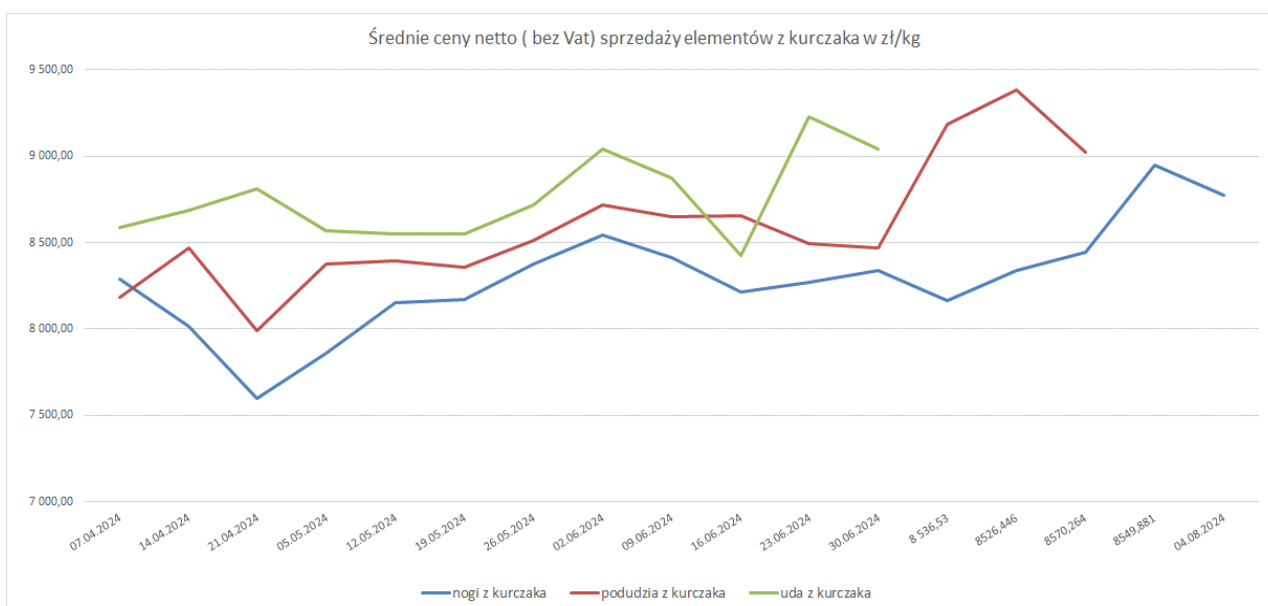
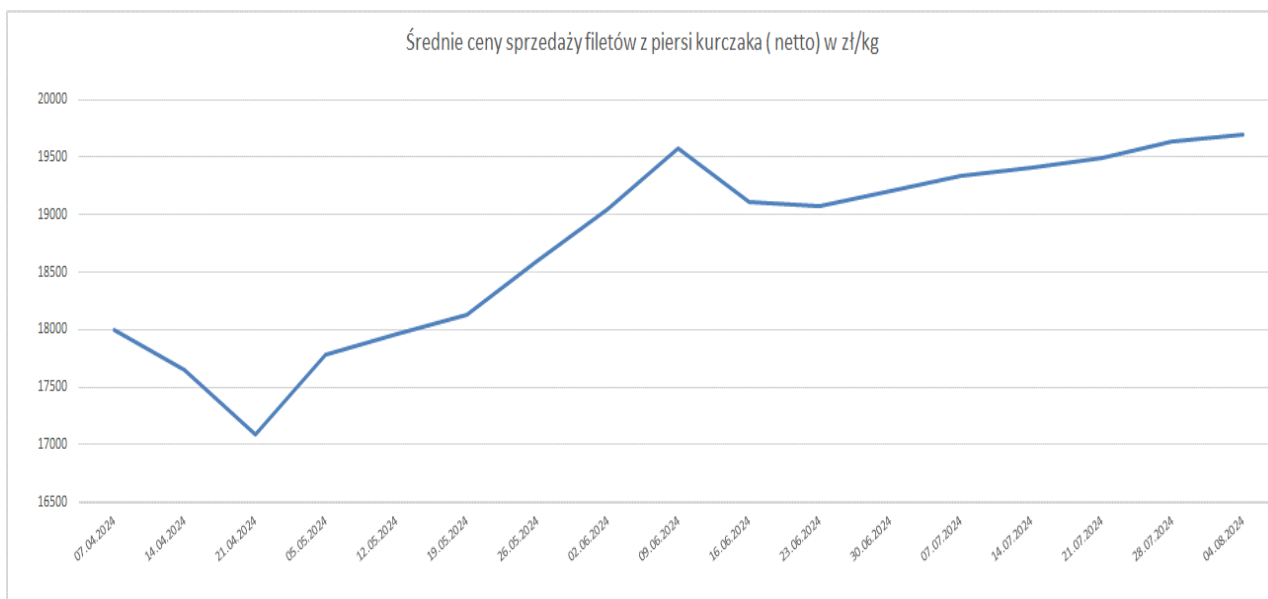
### KURCZAKI

Miesiące/ Regiony	POLSKA	Północny	Centralny	Poł-wsch	Zachodni
I 2024	7,67	8,28	7,64	7,26	7,96
II 2024	8,10	8,33	8,07	7,88	8,52
III 2024	8,33	8,33	8,07	7,88	8,52
IV 2024	7,91	8,42	7,84	7,62	7,46
V 2024	8,78	8,91	8,74	8,69	9,31
VI 2024	8,70	8,74	8,67	8,40	9,28
VII 2024	9,00	8,84	8,97	8,82	9,57

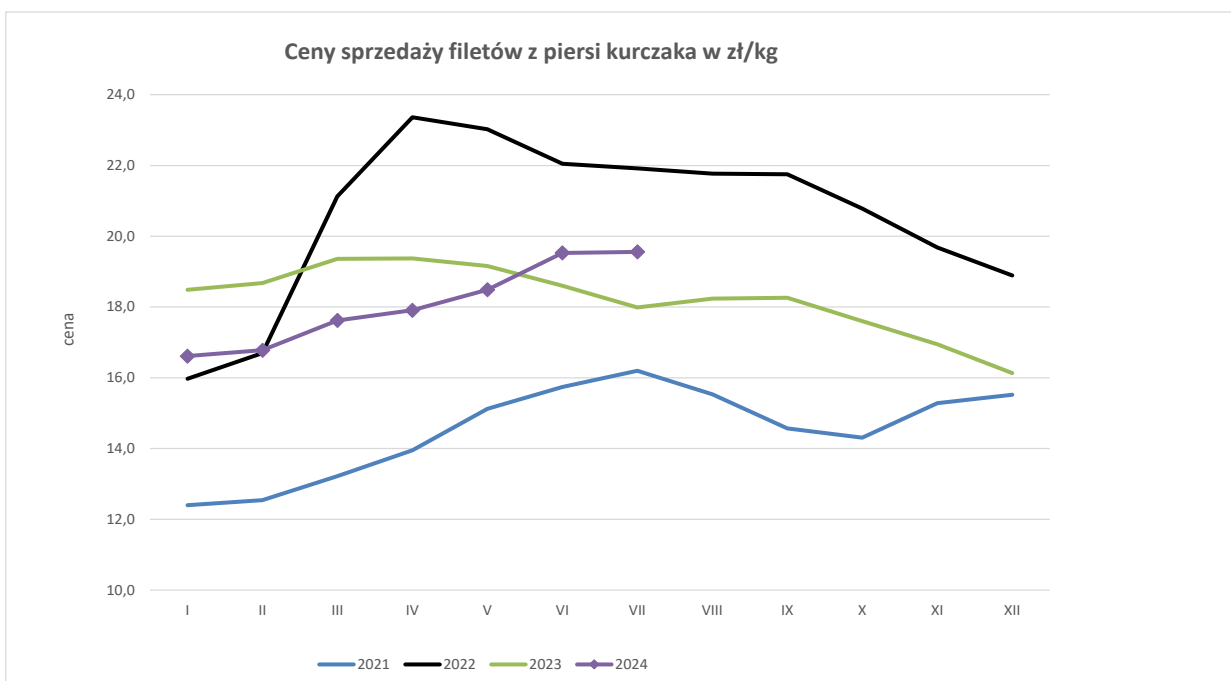
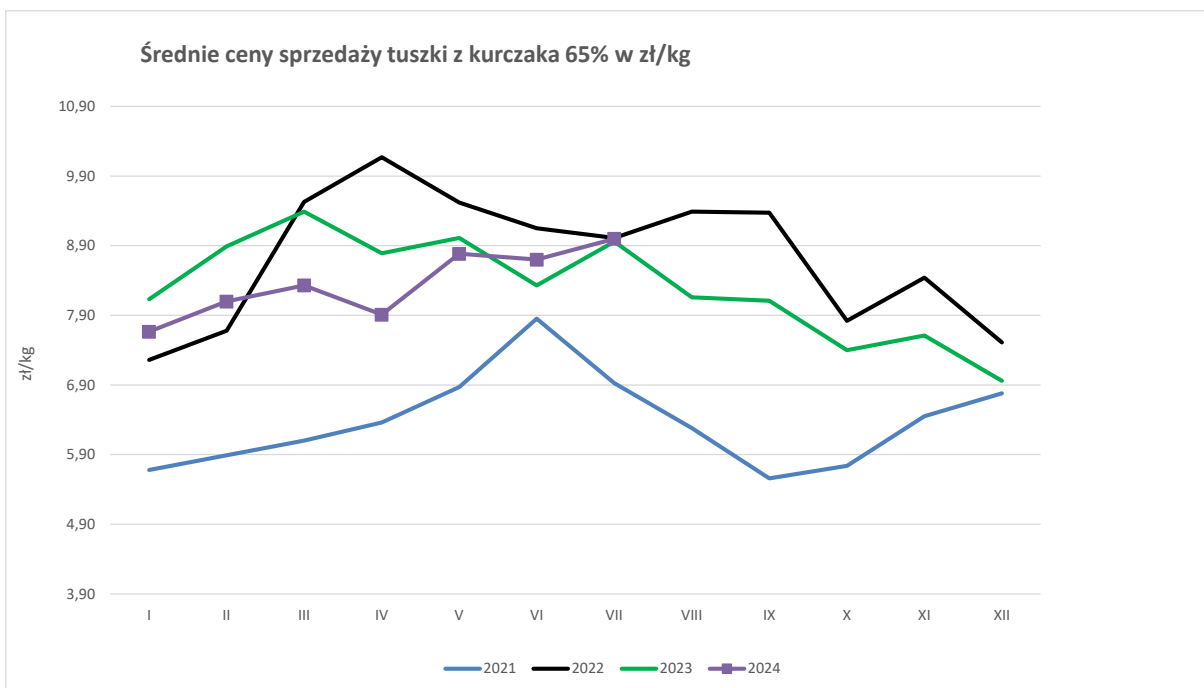
### INDYKI

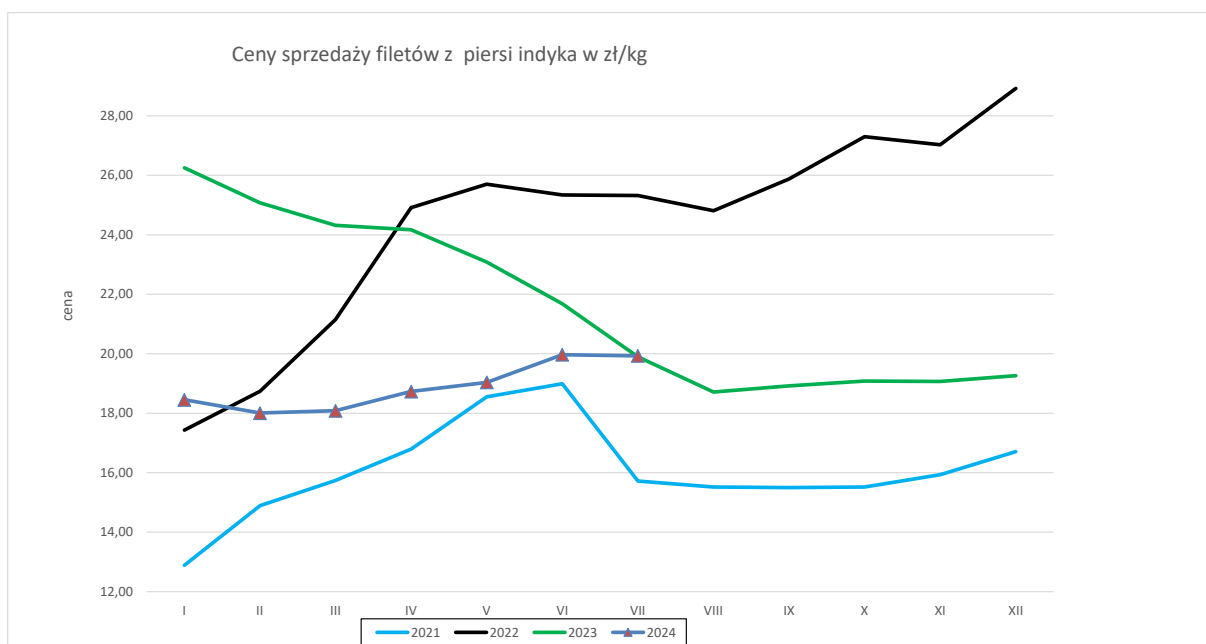
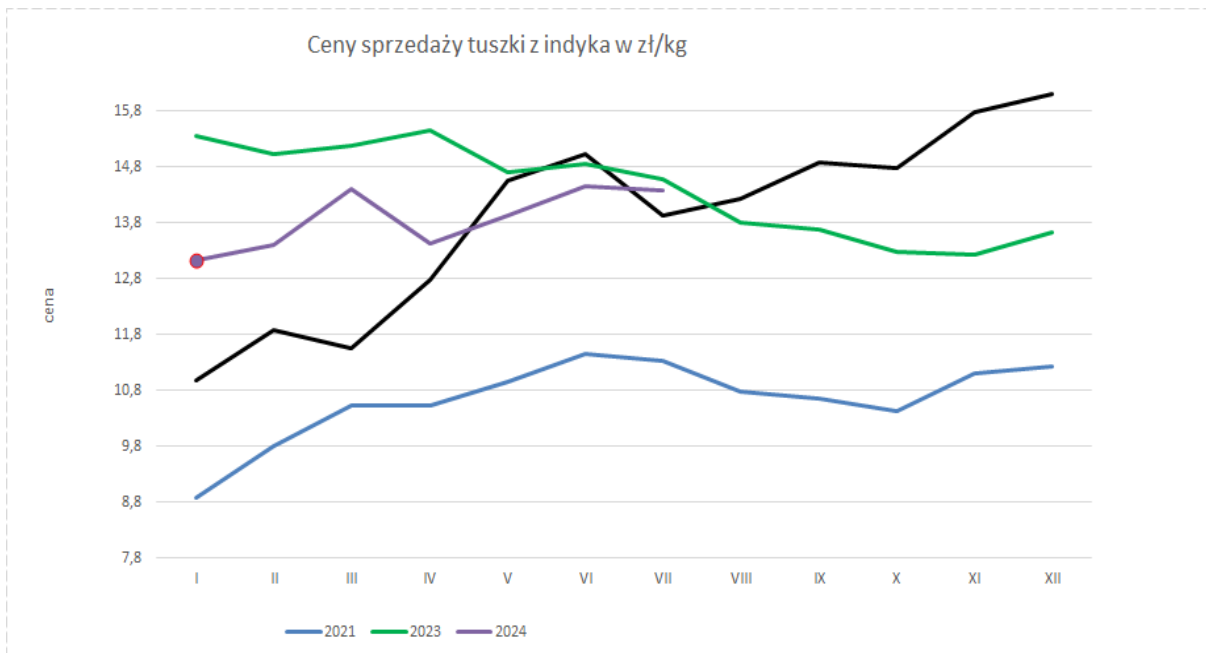
	POLSKA	Północny	Centralny	Poł-wsch	Zachodni
I 2024	13,14	n	n	n	n
II 2024	13,40	n	n	n	n
III 2024	14,40	n	n	n	n
IV 2024	13,44	n	n	n	n
V 2024	13,94	n	n	n	n
VI 2024	14,46	n	n	n	n
VII 2024	14,37	n	n	n	n











Porównanie aktualnych cen skupu i sprzedaży drobiu z zakładów drobiarskich (28.07-4.08.2024r) z cenami w analogicznym okresie 2023 i ubiegłym tygodniem i miesiącem

Towar	CENA [zł/kg]						
	4-8-2024	28-7-2024	6-8-2023	7-7-2024	Zmiana miesięczna	Zmiana tygodniowa	Zmiana roczna
Kurczęta typu brojler	5,23	5,20	5,40	5,08	3,0%	0,6%	-3,1%
Indory	6,61	6,71	6,19	6,58	0,5%	-1,5%	6,8%
Indyczki	6,48	6,59	6,24	6,38	1,6%	-1,7%	3,8%
Kaczki typu brojler	5,61	5,59	7,41	5,62	-0,2%	0,4%	-24,3%
Tuszki kurcząt patroszonych 65% bez szyji	9,72	9,91	9,56	9,99	-2,7%	-1,9%	1,7%
Tuszki kurcząt patroszonych 65% z szyjami	8,80	9,15	8,23	8,76	0,5%	-3,8%	6,9%
Ćwiartki z kurczaka	7,11	7,11	6,87	6,94	2,4%	0,0%	3,5%
Filety z piersi kurczaka	19,69	19,64	18,35	19,33	1,9%	0,3%	7,3%
Filety z piersi indyka	19,88	19,99	19,43	20,17	-1,4%	-0,6%	2,3%
Skrzydła z indyka	8,67	8,61	8,43	7,73	12,2%	0,7%	2,8%
Udźce z indyka	12,07	11,79	10,43	11,51	4,9%	2,4%	15,7%
Podudzia z indyka	7,28	7,22	6,66	7,93	-8,2%	0,8%	9,3%

OKRES: 2018 - VII.2024 (ceny bez VAT)

**SREDNIE CENA SPRZEDAŻY [zł/tonę]**

ROK	STYCZEŃ	LUTY	MARZEC	KWIECIEŃ	MAJ	CZERWIEC	LIPIEC	SIERPIEŃ	WRZESIEŃ	PAŹDZIERNIK	LISTOPAD	GRUDZIEŃ
<b>Ćwiartki z kurczaka</b>												
2017	3365,8	3379,0	3519,6	3491,2	3475,5	3626,0	3654,8	3626,4	3563,3	3450,8	3436,7	3250,4
2018	3236,1	3323,0	3442,3	3302,7	3320,9	3407,5	3528,8	3625,9	3690,4	3475,4	3406,8	3187,8
2019	3271,5	3415,3	3658,8	3954,4	4026,7	4126,3	4261,4	4194,9	4128,2	3897,0	3801,0	3948,8
2020	3927,7	3875,9	4085,7	3172,6	3221,1	3563,6	3790,3	3330,5	3503,9	3064,5	3033,5	2962,5
2021	3621,0	3955,8	4202,4	4519,9	4880,2	5030,8	5047,0	4618,0	4188,9	4103,0	4802,2	5259,1
2022	5344,1	5776,6	7395,1	8085,0	7581,8	7352,2	7252,2	6958,4	6963,5	6424,7	6930,7	6479,9
2023	6507,9	7402,0	7707,8	7434,4	7664,7	7627,9	7107,4	6788,6	6509,0	6391,0	6611,6	6128,0
2024	6507,9	6686,6	6682,8	6683,4	7006,4	6944,3	7065,1					
<b>Filety z piersi kurczaka</b>												
2018	13739,5	13984,2	14179,7	14506,9	15034,5	15693,5	15993,9	15799,3	15492,7	14249,3	13516,3	12881,8
2019	13156,5	13666,2	13976,1	14041,6	14092,2	13756,5	13844,4	13643,6	13445,4	12578,3	12284,0	12635,5
2020	12560,9	12841,9	13507,3	11613,3	11690,3	12053,0	12131,3	12132,4	12151,2	11234,9	10645,3	10633,9
2021	12398,9	12537,6	13223,0	13954,9	15123,5	15742,4	16200,9	15525,1	14570,2	14314,9	15284,3	15518,4
2022	15965,2	16695,6	21125,1	23363,2	23017,1	22048,5	21919,5	21774,5	21748,1	20776,6	19679,9	18887,0
2023	18485,1	18675,9	19352,9	19368,7	19151,6	18599,9	17987,3	18237,2	18263,5	17599,9	16945,7	16125,2
2024	18485,1	16775,4	17623,9	17910,6	18493,7	19532,7	19561,0					
<b>Nogi z kurczaka</b>												
2018	5153,2	5160,1	5262,8	5072,9	5125,2	5805,7	5399,8	5433,5	5835,1	5574,5	5735,1	5576,3
2019	5617,1	5788,1	5972,0	5763,6	5989,8	6281,3	6252,9	5983,8	5897,1	5745,3	5457,0	5667,4
2020	5869,8	5469,2	5930,2	5130,2	4947,0	4854,8	5463,6	5022,0	5069,4	4822,4	5007,4	5120,6
2021	5592,4	5877,9	6399,8	7054,4	7244,5	7356,8	7728,7	7506,8	7097,3	6623,5	7010,3	7235,7
2022	7457,1	7998,4	9837,7	10838,3	10719,2	10310,9	10998,1	10898,1	10530,9	10182,7	9320,6	9149,0
2023	8764,6	8821,6	9472,2	8921,3	9660,7	9227,6	8535,33	8294,90	8412,60	7833,70	8004,88	7501,0
2024	7910,2	8320,9	8415,7	8921,3	8506,1	8602,2	8811,6					
<b>Podudzia z kurczaka</b>												
2018	5015,8	5000,8	4938,1	5150,2	5331,6	5436,6	5282,5	5530,5	5399,4	5199,7	5140,1	5033,8
2019	4961,7	5117,3	5248,5	5395,4	5283,9	5454,2	5510,2	5542,3	5373,0	5253,5	5198,9	5305,2
2020	5356,8	5329,9	5583,9	4916,4	4772,1	5162,7	5206,1	4890,0	4862,9	4713,4	4703,2	4736,7
2021	5229,3	5622,4	5739,5	6095,4	6543,5	6764,5	6758,2	6257,6	6257,6	5629,4	6089,2	6336,3
2022	6721,5	6833,9	8301,2	9502,5	9253,9	8966,8	9560,5	8984,0	8925,8	8443,2	8458,4	8223,5
2023	8475,0	8720,8	9280,7	9215,7	9070,0	8831,7	8834,1	8723,0	8392,5	8212,1	8248,7	8169,0
2024	8275,3	8145,4	8264,1	8361,1	8648,2	8648,2	8634,3					
<b>Uda z kurczaka</b>												
2018	5405,1	5357,4	5391,8	5513,5	5563,3	5597,9	5718,8	5841,3	5959,3	5635,6	5663,9	5630,7
2019	5416,8	5572,8	5706,1	5744,9	5715,8	5736,8	5748,4	5791,9	5776,4	5594,4	5481,3	5556,6
2020	5637,9	5545,5	5686,5	5033,9	4995,4	5270,3	5393,5	5485,7	5198,3	4913,1	4788,9	4978,0
2021	5263,7	5295,6	5520,9	6312,1	6910,7	7035,9	7032,0	6952,5	6782,3	6637,5	6895,8	7012,4
2022	7136,3	7698,7	9358,7	10733,5	10799,3	10337,1	10134,4	10137,2	10137,2	10025,9	9633,2	9541,9
2023	9499,2	9585,1	9337,0	9769,4	9319,4	10161,8	10142,0	9921,4	9908,7	9689,8	9567,2	9225,8
2024	9163,5	9195,5	8748,5	8862,2	8913,4	8733,5	9358,2					
<b>Filety z piersi indyka</b>												
2018	16041,1	15026,6	14804,7	14741,7	15421,0	16528,6	16502,1	16394,6	17543,7	18032,3	17792,9	17789,6
2019	17100,2	16872,6	17434,4	18087,6	18712,8	19354,5	19781,5	20602,5	21365,9	21217,0	20679,7	20254,7
2020	19616,4	18801,5	18583,0	16001,0	13974,6	13390,9	13025,9	12249,9	12391,1	12197,5	12006,6	12271,4
2021	12891,3	14899,2	15743,3	16789,8	18554,7	18986,1	17101,9	15723,8	14928,6	15520,7	15927,4	16708,1
2022	17434,1	18736,2	21147,2	24909,8	25698,6	25339,9	25316,1	24813,1	25877,6	27302,5	27032,6	28920,1
2023	26250,2	25077,9	24276,4	24172,4	23084,7	21679,0	19893,6	18705,9	18922,3	19083,7	19072,0	19261,3
2024	18452,8	18004,6	18083,0	18732,1	19037,7	19972,2	19930,1					
<b>Udźce z indyka</b>												
2018	8900,2	8649,6	8886,4	8750,6	8873,1	8730,3	8332,8	8290,3	9008,9	9286,7	9250,8	9414,9
2019	9346,8	9680,9	9898,5	10076,7	10018,1	9894,7	10062,5	9461,2	10280,3	10299,0	10419,0	10426,8
2020	10313,6	10126,9	10425,2	8902,5	7618,7	7488,6	7222,8	6847,9	7019,0	7717,8	7710,2	7538,2
2021	8343,6	10043,2	10759,7	11109,4	12174,0	12034,3	10981,9	10317,2	9531,7	10302,4	10972,4	11347,9
2022	12357,4	14476,0	16590,7	18448,1	18338,6	17672,3	17109,0	16776,6	17018,1	17600,0	17639,0	17772,6
2023	17761,4	17114,6	16862,3	17176,1	16044,5	14317,1	11623,7	10033,8	10209,0	10590,2	10684,7	10438,3
2024	11201,4	11290,0	11166,9	11641,5	12034,4	11908,5	11569,9					
<b>Podudzia z indyka</b>												
2018	4694,7	4484,7	4499,5	4478,4	4553,7	4593,5	4627,0	4529,0	4968,1	5157,6	5046,3	4971,1
2019	5176,5	5236,1	5306,0	5436,6	5606,2	5592,9	5572,4	5591,3	5748,6	5772,6	5679,0	5706,1
2020	5562,3	5579,7	5753,7	5457,3	5014,7	4826,4	4513,5	4113,1	4237,0	4339,4	4505,8	4386,4
2021	4887,6	5749,0	6048,7	6224,2	6880,7	6835,5	6273,0	5937,2	5560,6	5667,0	6021,5	5964,8
2022	6899,4	7870,4	8963,8	9696,8	9874,4	9671,1	10134,4	10492,7	9801,3	10206,2	10469,7	10415,6
2023	10416,5	10369,1	10459,4	10272,8	9718,9	8884,2	7465,6	8723,0	8343,4	6677,8	6878,9	6606,8
2024	6681,4	6930,3	7365,1	7467,5	7607,3	7391,2	7343,1					

## Miesięczne ceny tuszek z kurcząt (65%) w UE ( za 100kg)

Miesięczne ceny tuszek z kurcząt (65%) w UE ( za 100kg)																
MN/100 KG		2024												change - 1 year		
		2023	czerwiec	lipiec	sierpień	wrzesień	październik	listopad	grudzień	styczeń	luty	marzec	kwiecień		maj	czerwiec
Belgium	EUR		241,90	235,49	232,57	238,85	238,17	228,44	223,72	225,59	229,67	235,24	236,47	235,66	238,76	-1,3%
Bulgaria	EUR		217,61	213,40	210,58	206,51	197,26	195,36	195,33	200,43	196,33	211,30	214,39	210,00	212,50	-2,3%
Bulgaria	BGN		425,60	417,36	411,84	403,89	385,80	382,09	382,03	391,99	383,99	413,26	419,29	410,72	415,60	-2,3%
Czechia	EUR		244,71	241,12	236,27	234,04	231,36	232,04	234,80	233,06	229,01	231,16	231,08	235,50	237,82	-2,8%
Czechia	CZK		5799,46	5760,32	5695,34	5702,02	5685,39	5681,80	5747,70	5760,29	5771,88	5847,40	5841,02	5853,25	5892,07	1,6%
Germany	EUR		409,73	409,00	409,58	410,87	417,19	419,00	419,00	421,32	422,00	422,90	424,53	424,16	424,00	3,5%
Ireland	EUR		250,43	250,43	249,72	248,56	246,37	240,49	250,90	261,48	262,11	263,20	265,50	267,31	267,40	6,8%
Greece	EUR		278,00	310,33	310,95	313,62	315,23	313,35	331,08	327,61	318,73	320,71	321,58	321,78	322,54	16,0%
Spain	EUR		259,70	250,08	236,09	238,77	241,58	240,83	242,00	237,77	222,18	214,87	216,44	219,50	223,16	-14,1%
France	EUR		300,00	300,00	300,00	300,00	300,00	300,00	300,00	300,00	300,00	300,00	300,00	300,00	300,00	+0,0%
Croatia	EUR		256,93	255,74	254,81	253,95	252,24	254,52	256,17	255,25	254,65	254,89	252,72	252,39	252,57	-1,7%
Croatia	HRK		1936,38	1927,40	1920,35	1913,91	1901,02	1918,18	1930,64	1923,72	1919,20	1921,01	1904,61	1902,15	1903,47	-1,7%
Italy	EUR		339,37	335,58	331,26	331,90	319,06	314,10	313,00	283,06	268,52	272,32	282,93	300,00	305,63	-9,9%
Cyprus	EUR		244,36	245,24	251,08	245,37	246,10	245,68	245,85	245,81	245,81	245,81	245,81	245,91	246,41	+0,8%
Lithuania	EUR		235,74	236,59	233,49	224,20	222,57	201,97	226,15	223,01	227,39	228,22	230,21	219,94	223,14	-5,3%
Hungary	EUR		263,63	254,48	245,52	241,62	240,26	244,31	238,97	238,86	231,00	228,34	230,67	234,69	233,12	-11,6%
Hungary	HUF		97727,02	96394,43	94549,17	93201,96	92650,93	92652,44	91211,51	91150,78	89622,74	90112,69	90543,38	90974,61	91840,51	-6,0%
Malta	EUR		283,33	284,19	286,24	283,33	283,33	283,33	283,33	283,98	290,00	280,97	283,33	283,33	283,33	+0,0%
Austria	EUR		357,23	350,39	348,38	353,60	342,15	344,78	348,15	344,92	342,49	340,95	337,47	335,29	334,99	-6,2%
Poland	EUR		190,26	198,74	183,28	176,89	165,82	173,17	163,92	176,82	186,11	193,49	190,32	202,68	200,83	+5,6%
Poland	PLN		849,69	883,79	816,66	811,65	749,82	763,05	710,59	771,20	805,51	833,51	818,73	868,21	866,67	+2,0%
Portugal	EUR		251,67	248,06	247,50	247,50	247,50	247,50	247,50	242,50	239,66	235,00	234,67	231,61	240,00	-4,6%
Romania	EUR		213,89	214,88	212,06	210,74	208,93	208,88	210,49	215,42	210,84	210,36	210,43	211,58	213,00	-0,4%
Romania	RON		1060,85	1062,32	1047,96	1045,99	1038,08	1038,13	1046,31	1071,69	1048,95	1045,67	1046,47	1052,71	1060,06	-0,1%
Slovenia	EUR		305,69	305,22	299,29	305,63	303,37	295,74	305,70	299,46	294,63	290,77	296,10	291,18	297,59	-2,6%
Slovakia	EUR		252,55	248,84	246,87	245,95	250,63	244,26	238,91	236,29	235,88	237,06	228,58	224,88	228,94	-9,3%
Finland	EUR		336,97	337,10	336,53	335,27	337,57	339,34	338,90	338,31	336,10	308,57	305,70	300,16	298,43	-11,4%
Sweden	EUR		306,62	309,50	299,86	289,14	298,62	309,33	324,44	314,35	326,86	313,60	316,58	321,07	336,63	+9,8%
Sweden	SEK		3574,03	3605,35	3540,55	3426,77	3475,23	3578,03	3634,23	3543,52	3678,48	3544,90	3667,63	3736,16	3805,13	+6,5%
EU	EUR		279,48	278,33	271,29	270,35	267,51	268,36	267,26	266,31	264,11	264,85	266,01	270,98	272,34	-2,6%

## 6. Polski eksport, import mięsa drobiowego i podrobów (0207) i drobiu żywego (0105) za I–V 2024r

Mięso drobiowe - kod CN 0207

WAŻNIEJSZE KRAJE

EKSPORT							
I-V 2023r				I-V 2024r			
Kraj	Wartość [tys. EUR]	Wartość [tys. PLN]	Wolumen [tony]	Kraj	Wartość [tys. EUR]	Wartość [tys. PLN]	Wolumen [tony]
<b>OGÓŁEM</b>	<b>1 711 766</b>	<b>8 027 915</b>	<b>667 747</b>	<b>OGÓŁEM</b>	<b>1 721 216</b>	<b>7 463 695</b>	<b>736 117</b>
Niemcy	354 731	1 663 700	115 340	Niemcy	334 113	1 448 768	120 984
Wielka Brytania	242 180	1 135 729	67 605	Wielka Brytania	258 984	1 122 919	75 385
Francja	208 430	977 664	65 512	Francja	225 750	978 996	76 163
Holandia	184 615	866 006	78 666	Holandia	161 884	701 922	69 596
Republika Czeska	91 105	427 247	32 759	Republika Czeska	103 779	450 051	38 043
Hiszpania	88 068	413 059	26 118	Hiszpania	73 662	319 384	25 920
Słowacja	54 980	257 911	22 926	Słowacja	50 851	220 509	19 691
Belgia	51 690	242 517	16 146	Belgia	45 890	198 962	15 790
Węgry	37 355	175 047	14 697	Irlandia	32 547	141 109	8 662
Irlandia	35 916	168 487	9 117	Litwa	30 862	133 783	14 149
Litwa	33 659	157 842	14 523	Węgry	29 318	127 123	12 595
Kongo (d.Zair)	27 347	127 621	21 046	Włochy	27 517	119 322	11 888
Dania	26 187	122 917	8 499	Kongo (d.Zair)	27 082	117 705	25 986
Włochy	25 085	117 563	10 026	Wietnam	26 718	115 876	24 242
Rumunia	23 041	108 244	9 446	Dania	24 591	106 667	9 028
Austria	22 184	104 045	6 966	Łotwa	22 004	95 393	9 693

dane wstępne

Mięso drobiowe - kod CN 0207

WAŻNIEJSZE KRAJE

IMPORT							
I-V 2023r				I-V 2024r			
Kraj	Wartość [tys. EUR]	Wartość [tys. PLN]	Wolumen [tony]	Kraj	Wartość [tys. EUR]	Wartość [tys. PLN]	Wolumen [tony]
<b>OGÓŁEM</b>	<b>49 851</b>	<b>234 256</b>	<b>28 182</b>	<b>OGÓŁEM</b>	<b>37 479</b>	<b>162 586</b>	<b>19 287</b>
Ukraina	21 556	101 580	12 107	Niemcy	8 617	37 382	6 439
Niemcy	9 141	42 856	8 144	Węgry	7 033	30 511	3 579
Holandia	5 138	24 095	2 085	Holandia	5 748	24 927	1 785
Włochy	3 378	15 849	1 649	Włochy	4 877	21 144	2 891
Brazylia	2 391	11 229	551	Ukraina	2 194	9 517	1 081
Słowacja	2 143	10 059	655	Słowacja	2 150	9 329	826
Węgry	1 453	6 796	1 071	Tajlandia	1 363	5 907	400
Francja	1 256	5 885	284	Brazylia	911	3 953	245
Hiszpania	870	4 085	499	Republika Czeska	849	3 683	206
Tajlandia	535	2 508	120	Rumunia	796	3 473	397
Dania	498	2 344	205	Hiszpania	704	3 049	364
Finlandia	366	1 704	115	Francja	483	2 098	114
Luksemburg	283	1 318	72	Chorwacja	354	1 548	276
Belgia	189	885	183	Belgia	323	1 398	133
Chiny	157	736	17	Wielka Brytania	247	1 074	204
Irlandia	154	714	121	Irlandia	171	741	117

dane wstępne

drób żywy - kod CN 0105

**WAŻNIEJSZE KRAJE**

EKSPORT							
I-V 2023r				I-V 2024r			
Kraj	Wartość [tys. EUR]	Wartość [tys. PLN]	Wolumen [tony]	Kraj	Wartość [tys. EUR]	Wartość [tys. PLN]	Wolumen [tony]
<b>OGÓŁEM</b>	<b>31 022</b>	<b>145 588</b>	<b>11 512</b>	<b>OGÓŁEM</b>	<b>24 789</b>	<b>107 565</b>	<b>8 244</b>
Niemcy	17 898	84 179	9 840	Niemcy	11 396	49 503	6 839
Ukraina	5 887	27 580	491	Ukraina	6 479	28 095	536
Litwa	3 512	16 413	628	Litwa	3 235	14 026	488
Węgry	1 246	5 814	28	Białoruś	1 481	6 422	101
Białoruś	1 128	5 283	87	Węgry	1 194	5 172	36
Holandia	298	1 389	282	Republika Czeska	442	1 911	16
Republika Czeska	281	1 314	11	Estonia	148	641	100
Rumunia	160	748	7	Holandia	111	483	102
Estonia	159	745	99	Słowacja	103	446	5
Moldowa	128	594	34	Grecja	81	350	11
Bangladesz	124	572	1	Austria	71	307	2
Tanzania	68	325	1	Dania	17	76	0
Egipt	46	218	1	Rumunia	15	65	1

*dane wstępne*

drób żywy - kod CN 0105

**WAŻNIEJSZE KRAJE**

IMPORT							
I-V 2023r				I-V 2024r			
Kraj	Wartość [tys. EUR]	Wartość [tys. PLN]	Wolumen [tony]	Kraj	Wartość [tys. EUR]	Wartość [tys. PLN]	Wolumen [tony]
<b>OGÓŁEM</b>	<b>110 946</b>	<b>520 176</b>	<b>69 058</b>	<b>OGÓŁEM</b>	<b>99 282</b>	<b>430 487</b>	<b>63 313</b>
Holandia	16 310	76 442	6 824	Niemcy	17 432	75 614	8 550
Litwa	15 294	71 669	12 783	Republika Czeska	15 223	65 956	11 378
Niemcy	14 127	66 220	7 418	Litwa	13 114	56 891	11 678
Republika Czeska	13 829	64 804	10 856	Holandia	12 950	56 213	6 689
Węgry	13 650	64 026	9 798	Dania	8 171	35 433	704
Austria	10 151	47 675	4 309	Węgry	7 787	33 735	7 763
Dania	7 114	33 357	655	Austria	6 190	26 829	3 417
Słowacja	6 466	30 333	7 318	Słowacja	6 115	26 526	6 716
Francja	4 749	22 285	1 042	Wielka Brytania	4 497	19 466	32
Wielka Brytania	3 137	14 646	5	Francja	2 908	12 602	1 390
Belgia	1 062	4 984	118	Belgia	2 363	10 251	183
Rumunia	1 055	4 938	3 940	Rumunia	569	2 472	1 796
Hiszpania	1 049	4 940	266	Włochy	525	2 274	637
Portugalia	658	3 078	590	Szwecja	352	1 522	727

*dane wstępne*

**Polski eksport, import mięsa drobiowego i podrobów (0207) i drobiu żywego (0105) za 2022r**  
dane ostateczne

Mięso drobiowe - kod CN 0207

**WAŻNIEJSZE KRAJE**

IMPORT							
2021r				2022r			
Kraj	Wartość [tys. EUR]	Wartość [tys. PLN]	Wolumen [tony]	Kraj	Wartość [tys. EUR]	Wartość [tys. PLN]	Wolumen [tony]
<b>OGÓLEM</b>	<b>106 485</b>	<b>486 452</b>	<b>77 632</b>	<b>OGÓLEM</b>	<b>120 851</b>	<b>565 166</b>	<b>71 480</b>
Niemcy	39 469	179 948	30 751	Ukraina	44 620	209 981	21 320
Ukraina	25 594	117 246	13 225	Niemcy	30 699	142 846	26 227
Włochy	6 108	27 899	4 740	Holandia	8 516	39 801	3 799
Holandia	5 287	24 096	3 932	Węgry	7 816	36 561	5 874
Węgry	4 553	20 847	5 616	Włochy	6 926	32 436	3 227
Francja	4 416	20 199	2 504	Francja	4 338	20 053	1 611
Dania	4 294	19 645	5 088	Tajlandia	3 250	15 050	984
Hiszpania	3 484	15 900	1 851	Brazylia	2 703	12 665	708
Republika Czeska	3 324	15 169	2 140	Słowacja	2 645	12 295	718
Tajlandia	3 087	14 127	1 393	Dania	2 046	9 519	2 348
Belgia	1 346	6 136	1 916	Hiszpania	1 834	8 569	1 013
Słowacja	1 081	4 948	769	Belgia	1 320	6 081	1 214
Brazylia	1 009	4 599	416	Republika Czeska	1 138	5 288	440
Szwecja	561	2 571	553	Litwa	652	3 048	514
Wielka Brytania	529	2 410	626	Wielka Brytania	632	2 921	420
Cypr	515	2 358	560	Luksemburg	526	2 467	141

drób żywy - kod CN 0105

**WAŻNIEJSZE KRAJE**

EKSPORT							
2021r				2022r			
Kraj	Wartość [tys. EUR]	Wartość [tys. PLN]	Wolumen [tony]	Kraj	Wartość [tys. EUR]	Wartość [tys. PLN]	Wolumen [tony]
<b>OGÓLEM</b>	<b>70 463</b>	<b>321 870</b>	<b>37 682</b>	<b>OGÓLEM</b>	<b>74 931</b>	<b>349 627</b>	<b>32 126</b>
Niemcy	45 755	209 071	30 479	Niemcy	48 490	225 731	27 400
Ukraina	12 184	55 640	1 535	Ukraina	9 476	44 370	988
Litwa	4 881	22 365	1 079	Litwa	8 529	39 952	1 441
Holandia	3 723	16 949	3 829	Węgry	2 166	10 116	129
Łotwa	1 352	6 149	461	Białoruś	1 981	9 274	176
Słowacja	943	4 287	137	Holandia	1 378	6 458	1 640
Rumunia	596	2 725	71	Łotwa	859	4 047	241
Węgry	592	2 697	68	Francja	768	3 653	31
Republika Czeska	348	1 586	17	Republika Czeska	347	1 626	24
Białoruś	30	135	1	Portugalia	246	1 163	7
Austria	26	118	1	Włochy	195	919	24
Francja	17	78	1	Słowacja	182	855	11
Estonia	15	68	4	Albania	109	512	5



**drób żywy - kod CN 0105**  
**WAŻNIEJSZE KRAJE**

IMPORT								
Kraj	Wartość [tys. EUR]	2021r			Kraj	Wartość [tys. EUR]	Wartość [tys. PLN]	Wolumen [tony]
		Wartość [tys. PLN]	Wolumen [tony]	Wolumen [tony]				
<b>OGÓLEM</b>	<b>163 922</b>	<b>748 123</b>	<b>129 429</b>	<b>OGÓLEM</b>	<b>236 846</b>	<b>1 108 860</b>	<b>166 550</b>	
Holandia	38 280	174 670	32 325	Holandia	43 869	205 111	29 443	
Niemcy	29 542	134 796	14 457	Węgry	31 316	146 403	22 768	
Węgry	22 712	103 707	23 151	Republika Czeska	31 172	146 189	25 686	
Republika Czeska	18 332	83 629	17 656	Niemcy	28 989	135 220	16 788	
Słowacja	10 646	48 697	17 857	Litwa	22 619	106 438	26 489	
Dania	10 544	48 101	1 277	Słowacja	20 214	94 564	22 665	
Francja	10 272	46 908	3 250	Dania	16 235	76 074	1 603	
Wielka Brytania	6 615	30 178	336	Austria	14 483	68 418	6 116	
Litwa	6 107	27 781	8 463	Wielka Brytania	10 214	47 541	114	
Austria	4 921	22 509	330	Francja	6 631	30 991	2 320	
Belgia	1 756	8 009	858	Hiszpania	2 649	12 315	1 011	
Szwecja	1 088	4 959	2 899	Belgia	2 010	9 354	704	
Portugalia	1 021	4 658	1 425	Portugalia	1 888	8 794	1 802	
Łotwa	785	3 587	3 148	Włochy	1 204	5 637	1 751	

**REGIONY:**

Północny :Woj.: pomorskie, warmińsko – mazurskie, podlaskie, kujawsko – pomorskie.

Centralny : Woj.: mazowieckie, łódzkie.

Południowo-Wschodni: Woj.: lubelskie, świętokrzyskie, podkarpackie, małopolskie, śląskie.

Zachodni: Woj.: opolskie, dolnośląskie, wielkopolskie, lubuskie, zachodnio-pomorskie.