



Ministerstwo Energii

Podsekretarz Stanu
Marian Zmarzły

DGH-WNI.6202.1.2026

Warszawa, 2026-05-04

Pan
Dariusz Prostański
Dyrektor
Instytut Techniki Górniczej KOMAG

POSTANOWIENIE NR 3/2026

Na podstawie art. 53 ust.1 ustawy z dnia 29 września 1994 r. o rachunkowości (Dz.U. z 2023 r. poz. 120 z późn. zm.) oraz art. 18 ust. 13 i art. 19 ust. 5 ustawy z dnia 30 kwietnia 2010 r. o instytutach badawczych (Dz. U. z 2024 r. poz. 534 z późn. zm.) postanawiam, co następuje:

zatwierdzam

- 1) sprawozdanie finansowe Instytutu Techniki Górniczej KOMAG z siedzibą w Gliwicach za rok 2025, które składa się z:
 - wprowadzenia do sprawozdania finansowego,
 - bilansu sporządzonego na dzień 31 grudnia 2025 r., który po stronie aktywów i pasywów zamyka się sumą **46 755 309,86 zł**,
 - rachunku zysków i strat, który za rok obrotowy od dnia 1 stycznia 2025 r. do dnia 31 grudnia 2025 r. wykazuje zysk netto w wysokości **2 352 255,12 zł**,
 - zestawienia zmian w kapitale (funduszu) własnym za rok obrotowy od dnia 1 stycznia 2025 r. do dnia 31 grudnia 2025 r., wykazującego zwiększenie kapitału (funduszu) własnego o kwotę **870 034,12 zł**,
 - rachunku przepływów pieniężnych za rok obrotowy od dnia 1 stycznia 2025 r. do dnia 31 grudnia 2025 r., wykazującego zmniejszenie stanu środków pieniężnych o kwotę **10 674 350,70 zł**,
 - dodatkowych informacji i objaśnień,
- 2) następujący sposób pokrycia straty z lat ubiegłych w wysokości **1 482 221,00 zł**:
 - z funduszu rezerwowego (do jego wysokości): **1 063 926,04 zł**,
 - z zysku netto za rok obrotowy 2025: **418 294,96 zł**,
- 3) następujący podział zysku netto za rok 2025 w wysokości **2 352 255,12 zł**:
 - funduszu rezerwowego: **212 180,40 zł**,
 - pokrycie straty z lat ubiegłych: **418 294,96 zł**,
 - fundusz nagród: **1 521 779,76 zł**,
 - fundusz badań własnych: **200 000,00 zł**.

Z wyrazami szacunku
Marian Zmarzły
Podsekretarz stanu
2026-05-04

INSTYTUT TECHNIKI GÓRNICZEJ
KOMAG
ul. Pszczyńska 37
44-101 Gliwice

WPROWADZENIE

do sprawozdania finansowego za okres od 01.01.2025 r. do 31.12.2025 r.

1.1 Informacje podstawowe o jednostce.

Instytut Techniki Górniczej KOMAG działa według zasad określonych dla instytutów badawczych.

Podstawą prawną działalności są:

- Ustawa z dnia 30 kwietnia 2010 r. o instytutach badawczych (Dz. U. z 2010 r. poz. 618 z późn. zm.),
- Zarządzenie nr 82/ORG/90 Ministra Przemysłu z dnia 26 marca 1990 r. w sprawie utworzenia jednostki badawczo-rozwojowej o nazwie Centrum Mechanizacji Górnictwa KOMAG,
- Rozporządzenie Ministra Gospodarki z dnia 2 grudnia 2008 r. w sprawie reorganizacji CMG KOMAG w Gliwicach, zmieniające nazwę na Instytut Techniki Górniczej KOMAG (Dz. U. nr 221/2008 poz. 1440),
- Rozporządzenie Rady Ministrów z dnia 31 sierpnia 2016 r. w sprawie reorganizacji Instytutu Techniki Górniczej KOMAG (Dz. U. z 2016 r. poz. 1468),
- Statut zatwierdzony przez Ministra Aktywów Państwowych w dniu 10.04.2017 r. zmieniony 19.01.2023 r. oraz 30.11.2023 r.

Instytut posiada osobowość prawną i został wpisany do Krajowego Rejestru Sądowego – Rejestru Przedsiębiorców przez Sąd Rejonowy w Gliwicach w dniu 16.11.2001 r. pod numerem **KRS 0000062371**.

Przedmiotem działalności Instytutu jest:

- prowadzenie badań naukowych i prac rozwojowych;
 - przystosowanie wyników badań naukowych i prac rozwojowych do potrzeb praktyki;
 - wdrażanie wyników badań naukowych i prac rozwojowych;
- w dziedzinie pozostałych nauk przyrodniczych i technicznych (PKD 72.19.Z).

Instytut działa w ramach udzielonych uprawnień, jako:

- **jednostka notyfikowana** nr 1456, zgłoszona do Komisji Europejskiej w zakresie Dyrektyw Unii Europejskiej: 2006/42/WE, 2014/34/UE, 2009/48/WE,
- **jednostka upoważniona do przeprowadzania akredytowanych badań laboratoryjnych** na podstawie akredytacji udzielonych przez Polskie Centrum Akredytacji (AB 039; AB 665; AB 910).
- **akredytowana jednostka certyfikująca wyroby** na podstawie akredytacji udzielonej przez Polskie Centrum Akredytacji (AC 023) do przeprowadzania certyfikacji maszyn, urządzeń oraz wyrobów handlowych,
- **jednostka certyfikująca** biorąca udział w pracach Komisji powołanej przez Kierownika Ruchu Zakładu Górniczego ds. oceny stanu technicznego sekcji obudowy zmechanizowanej (Dz.U. z 2017 r. poz. 1118).
- **jednostka certyfikująca upoważniona** na podstawie art. 113 ust. 3 ustawy z dnia 9 czerwca 2011 r. Prawo geologiczne i górnicze (Dz.U. Nr 163, poz. 981 z późn. zm.), do

przeprowadzenia badań wyrobów w oparciu o wymagania techniczne, niezbędne do złożenia wniosku o wydanie dopuszczenia wyrobu do stosowania w zakładach górniczych,

- **jednostka oceniająca upoważniona** do wydawania oceny zdolności podmiotów gospodarczych do wykonywania remontów sekcji obudów zmechanizowanych oraz jej elementów na podstawie rozporządzenia Ministra Energii z dnia 23 listopada 2016 r. w sprawie szczegółowych wymagań dotyczących prowadzenia ruchu podziemnych zakładów górniczych (Dz. U. z 2017 r. poz. 1118 z późn. zm.)
- **renomowana jednostka branżowa** – wykonuje ekspertyzy wydawane w trybie dobrowolnym, dotyczące oceny ryzyka pojedynczych maszyn i urządzeń, jak również systemów technologicznych, obejmujące fazę projektowania, jak i eksploatacji,

Roczne sprawozdanie sporządza się przy założeniu kontynuowania działalności przez co najmniej 12 kolejnych miesięcy i dłużej; nie są nam znane okoliczności, które wskazywałyby na istnienie poważnych zagrożeń dla kontynuowania przez jednostkę działalności.

Księgi rachunkowe ITG KOMAG prowadzone są w złotych polskich, a wszystkie prezentowane w sprawozdaniu dane są wyrażone w zł.

Sprawozdanie finansowe ITG KOMAG podlega obowiązkowi badania na podstawie art. 64.1.4 ustawy z dnia 29 września 1994 r. o rachunkowości.

1.2. Omówienie przyjętych zasad polityki rachunkowości.

Zasady polityki rachunkowości zostały wprowadzone Zarządzeniem Dyrektora ITG KOMAG nr 28 z dnia 31.12.2020 r. w sprawie przyjętych zasad rachunkowości w ITG KOMAG. W roku obrotowym 2025 jednostka dokonała zmiany podejścia w zakresie ujmowania zobowiązań z tytułu nagród jubileuszowych oraz odpraw emerytalnych. W wyniku przeprowadzonej analizy stwierdzono, że zobowiązania te spełniają kryteria ujęcia jako rezerwy, zgodnie z zasadą memoriału i ostrożności, gdyż wynikają z praw nabytych przez pracownika w trakcie zatrudnienia.

Dokonano również zmiany prezentacji w zakresie ujmowania kosztów amortyzacji środków trwałych finansowanych z dotacji inwestycyjnych. Dotychczas koszty wykazywane były w pozostałych koszty operacyjne. Począwszy od roku 2025, koszty te są prezentowane w ramach kosztów rodzajowych jako amortyzacja.

Zasady (Polityka Rachunkowości) uwzględniają wydzielenie poszczególnych rodzajów działalności, w tym działalności określonej w art. 2 ust. 4 ustawy o instytutach badawczych, pod względem finansowym i rachunkowym z działalności ogółem.

Rokiem obrotowym dla Instytutu jest rok kalendarzowy, a okresami sprawozdawczymi są miesiące kalendarzowe.

Księgi rachunkowe prowadzone są w siedzibie Instytutu.

Instytut tworzy następujące fundusze:

- fundusz statutowy,
- fundusz rezerwowy,

zgodnie z art. 19 ust. 1 ustawy o instytutach badawczych,

- fundusz badań własnych,
- fundusz nagród,

zgodnie z art. 19 ust. 2 ustawy o instytutach badawczych,

- zakładowy fundusz świadczeń socjalnych,

zgodnie z zasadami określonymi w ustawie o zakładowym funduszu świadczeń socjalnych (Dz. U. z 1994 r. nr 43, poz. 163 z późn. zm.).

1.3. Omówienie metod wyceny aktywów i pasywów.

Aktywa i Pasywa wyceniono wg zasad określonych w ustawie o rachunkowości oraz rozporządzeniu w sprawie metod wyceny, zakresu ujmowania i sposobu prezentacji instrumentów finansowych.

- Środki trwałe oraz wartości niematerialne i prawne wycenia się wg cen nabycia lub kosztu wytworzenia, pomniejszonych o odpisy amortyzacyjne, a także o odpisy z tytułu trwałej utraty ich wartości. Środki trwałe o wartości od 3 500,00 do 5 000,00 PLN, a w przypadku grupy 487 „Zespoły komputerowe” od kwoty 1 000,00 PLN, ujmowane są w ewidencji środków trwałych i umarzane jednorazowo w miesiącu następującym po miesiącu wydania ich do użytkowania. Pozostałe środki trwałe, amortyzowane są metodą liniową, przy zastosowaniu stawek amortyzacyjnych ustalonych w Ustawie z dnia 15 lutego 1992 r. o podatku dochodowym od osób prawnych (tekst jednolity Dz. U. z 1992 r. nr 21, poz. 86 z późn. zm.)
- Inwestycje długoterminowe wycenia się następująco:
 - nieruchomości w cenie nabycia lub koszcie wytworzenia, powiększonym o wartość ulepszeń i pomniejszonym o dotychczasowe odpisy amortyzacyjne lub umorzeniowe oraz o odpisy aktualizujące z tytułu trwałej utraty ich wartości.
Składniki majątkowe będące własnością Instytutu oddane w najem są kwalifikowane do inwestycji długoterminowych, w proporcji odpowiadającej stosunkowi powierzchni wynajętej do ogólnej.
Koszty związane z utrzymaniem inwestycji w nieruchomości odnosi się w ciężar pozostałych kosztów operacyjnych.
 - akcje i udziały wycenia się w cenach nabycia, z uwzględnieniem ewentualnej utraty wartości. Odpisu wyrażającego trwałą utratę wartości inwestycji zaliczonych do aktywów trwałych dokonuje się na koniec okresu sprawozdawczego; odpis ustala się w oparciu o analizę jakie jest prawdopodobieństwo, że posiadane udziały przyniosą w przyszłości korzyści ekonomiczne. Analizie poddaje się wyniki ekonomiczne jednostki oraz wysokość kapitałów, którymi dysponuje.
- Produkcję w toku określa się według technicznego kosztu wytworzenia.
- Wycena materiałów jest następująca:
 - przychody określa się wg rzeczywistych cen zakupu,
 - rozchody w drodze szczegółowej identyfikacji rzeczywistych cen.
- Wartość należności urealnia się tworząc odpisy aktualizujące na należności od dłużników postawionych w stan likwidacji i upadłości oraz zalegających na dzień bilansowy z zapłatą dłużej niż przez 12 miesięcy.
- Środki pieniężne oraz fundusze wycenia się według wartości nominalnej. Wyrażone w walutach obcych operacje gospodarcze ujmuje się w księgach rachunkowych na dzień ich przeprowadzenia odpowiednio:
 - po kursie średnim ogłaszanym przez NBP z ostatniego dnia roboczego poprzedzającego dzień przeprowadzenia operacji lub kupna/sprzedaży walut stosowanym przez bank, z którego usług korzysta Instytut Techniki Górniczej Komag, w przypadku operacji sprzedaży lub kupna walut.
 - po kursie średnim ustalonym dla danej waluty przez NBP z ostatniego dnia roboczego poprzedzającego dzień poniesienia kosztu lub uzyskania przychodu, chyba że w zgłoszeniu celnym lub innym wiążącym jednostkę dokumencie ustalony został inny kurs – w przypadku pozostałych operacji.

Różnice kursowe dotyczące aktywów i pasywów wyrażonych w walutach obcych (poza inwestycjami długoterminowymi) powstałe na dzień wyceny oraz przy zapłacie należności i zobowiązań w walutach obcych, jak również sprzedaży walut, zalicza się odpowiednio do przychodów lub kosztów finansowych.

- Przychody z tytułu usług badawczo-rozwojowych o okresie realizacji dłuższym niż 6 miesięcy, wycenia się metodą zerowego zysku czyli według rzeczywiście poniesionych kosztów, których pokrycie przez zamawiającego jest prawdopodobne.
- Rozliczenia międzyokresowe przychodów dokonywane są z zachowaniem zasady ostrożnej wyceny i obejmują w szczególności:
 - równowartość otrzymanych lub należnych środków z tytułu świadczeń, których wykonanie nastąpi w następnych okresach sprawozdawczych,
 - środki pieniężne otrzymane na sfinansowanie nabycia lub wytworzenia środków trwałych, jeżeli stosownie do innych ustaw nie zwiększają one kapitałów własnych. Zaliczone do rozliczeń międzyokresowych przychodów kwoty zwiększają stopniowo pozostałe przychody operacyjne, równoległe do odpisów amortyzacyjnych lub umorzeniowych od środków trwałych czy też kosztów prac rozwojowych sfinansowanych z tych źródeł.
- Rezerwy tworzy się na pewne lub prawdopodobne straty przypadające na rok obrotowy. Instytut tworzy rezerw na świadczenie emerytalne i podobne na rzecz pracowników.

1.4. Omówienie metod ustalenia wyniku finansowego.

Przychody ze sprzedaży obejmują niewątpliwe należne lub uzyskane kwoty netto ze sprzedaży ujmowane w okresach, których dotyczą.

Przychody z tytułu prowadzonych prac badawczych i badawczo-rozwojowych, finansowe lub współfinansowane ze środków publicznych lub z budżetu Unii Europejskiej, rozliczane są w wysokości dofinansowania wykorzystanego w okresie sprawozdawczym.

Przychody koryguje zmiana stanu produktów oraz koszt wytworzenia świadczeń na własne potrzeby, który służy również do rozliczenia projektów własnych finansowanych z Funduszu Badań Własnych.

Instytut stosuje pełną ewidencję kosztów zarówno na kontach zespołu 4 – koszty według rodzajów, jak i na kontach zespołu 5 – koszty według typów działalności.

Instytut podlega zwolnieniu z podatku dochodowego od osób prawnych na podstawie art. 17.1.4 ustawy o podatku dochodowym od osób prawnych.

1.5. Omówienie metod ustalenia sposobu sporządzania sprawozdania finansowego.

Sprawozdanie finansowe sporządzone zostało zgodnie z Załącznikiem nr 1 ustawy o rachunkowości.


ITG KOMAG sporządza rachunek zysków i strat w wariantcie porównawczym, a rachunek przepływów pieniężnych metodą pośrednią.

Gliwice, 28.02.2026 r.

GŁÓWNY KSIĘGOWY


mgr Dorota Wjściok

DYREKTOR
Instytutu Techniki Górniczej KOMAG


dr hab. inż. Dariusz Mostanski
prof. Instytutu

AKTYWA	31.12.2025	31.12.2024	31.12.2024	PASYWA	31.12.2025	31.12.2024	31.12.2024
	bieżący rok obrotowy	poprzedni rok obrotowy	przeznaczalne dane porównawcze za poprzedni rok obrotowy		bieżący rok obrotowy	poprzedni rok obrotowy	przeznaczalne dane porównawcze za poprzedni rok obrotowy
AKTYWA TRWAŁE	7 694 565,17	10 211 896,14	10 211 896,14	KAPITAŁ (FUNDUSZ) WŁASNY	32 688 678,67	31 818 644,55	30 336 423,55
I Wartości niematerialne i prawne	103 697,56	9 293,34	9 293,34	I. Kapitał (fundusz) podstawowy	30 754 718,51	30 754 718,51	30 754 718,51
1). Koszty zakończonych prac rozwojowych	0,00	0,00	0,00	II. Kapitał (fundusz) zapasowy, w tym:	0,00	0,00	0,00
2). Wartość firmy	0,00	0,00	0,00	- nadwyżka wartości sprzedaży (wartości emisyjnej) nad wartością nominalną udziałów (akcji)	0,00	0,00	0,00
3). Inne wartości niematerialne i prawne	103 697,56	9 293,34	9 293,34	III. Kapitał (fundusz) z aktualizacji wyceny, w tym:	0,00	0,00	0,00
4). Zaliczki na wartości niematerialne i prawne	0,00	0,00	0,00	- z tytułu aktualizacji wartości godziwej	0,00	0,00	0,00
II Rzeczowe Aktywa Trwałe	7 132 801,50	9 635 105,81	9 635 105,81	IV. Pozostałe kapitały (fundusze) rezerwowe, w tym:	1 063 926,04	2 868 532,89	2 868 532,89
1). Środki trwałe	6 950 762,27	9 600 004,84	9 600 004,84	- tworzone zgodnie z umową (statutem) spółki	1 063 926,04	2 868 532,89	2 868 532,89
a) grunty [w tym prawo użytkowania wieczystego gruntu]	0,00	0,00	0,00	- na udziały (akcje) własne	0,00	0,00	0,00
b) budynki, lokale, prawo do lokali i obiekty inżynierii lądowej i wodnej	5 526 992,19	5 869 520,45	5 869 520,45	V. Zysk (strata) z lat ubiegłych	-1 482 221,00	0,00	0,00
c) urządzenia techniczne i maszyny	221 346,14	374 669,11	374 669,11	VI. Zysk (strata) netto	2 352 255,12	-1 804 606,85	-3 286 827,85
d) środki transportu	174 559,07	176 798,66	176 798,66	VII. Odpisy z zysku netto w ciągu roku obrotowego (wielkość ujemna)	0,00	0,00	0,00
e) inne środki trwałe	1 027 864,87	3 179 016,62	3 179 016,62	ZOBOWIĄZANIA I REZERWY NA ZOBOWIĄZANIA	14 066 631,19	13 528 483,47	15 010 704,47
2). Środki trwałe w budowie	182 039,23	35 100,97	35 100,97	I. Rezerwy na zobowiązania	2 101 820,00	478 863,00	1 961 084,00
3). Zaliczki na środki trwałe w budowie	0,00	0,00	0,00	1). Rezerwy z tytułu odroczonego podatku dochodowego	0,00	0,00	0,00
III Należności długoterminowe	0,00	0,00	0,00	2). Rezerwa na świadc. emerytalne i podobne - długoterminowa	1 651 820,00	0,00	1 482 221,00
1). Od jednostek powiązanych	0,00	0,00	0,00	- krótkoterminowa	291 231,00	0,00	138 255,00
2). Od pozostałych jednostek	0,00	0,00	0,00	3). Pozostałe rezerwy - długoterminowe	450 000,00	478 863,00	478 863,00
IV Inwestycje długoterminowe	458 066,11	567 496,99	567 496,99	- krótkoterminowe	450 000,00	478 863,00	478 863,00
1). Nieruchomości	408 066,11	466 702,77	466 702,77	II. Zobowiązania długoterminowe	0,00	0,00	0,00
2). Wartości niematerialne i prawne	0,00	0,00	0,00	1). Wobec jednostek powiązanych	0,00	0,00	0,00
3). Długoterminowe aktywa finansowe	50 000,00	100 794,22	100 794,22	2). Wobec pozostałych jednostek, w których jednostka posiada zaangażowanie w kapitale	0,00	0,00	0,00
a) w jednostkach powiązanych	0,00	0,00	0,00	3). Wobec pozostałych jednostek	0,00	0,00	0,00
- udziały lub akcje	0,00	0,00	0,00	a) kredyty i pożyczki	0,00	0,00	0,00
- inne papiery wartościowe	0,00	0,00	0,00	b) z tytułu emisji dłużnych papierów wartościowych	0,00	0,00	0,00
- udzielone pożyczki	0,00	0,00	0,00	c) inne zobowiązania finansowe	0,00	0,00	0,00
- inne długoterminowe aktywa finansowe	0,00	0,00	0,00	d) zobowiązania wekslowe	0,00	0,00	0,00
b) w pozostałych jednostkach	50 000,00	50 000,00	50 000,00	e) inne	0,00	0,00	0,00
- udziały lub akcje	50 000,00	50 000,00	50 000,00	III. Zobowiązania krótkoterminowe	4 619 016,00	5 565 248,54	5 565 248,54
- inne papiery wartościowe	0,00	0,00	0,00	1). Zobowiązania wobec jednostek powiązanych	0,00	0,00	0,00
- udzielone pożyczki	0,00	0,00	0,00	a) z tytułu dostaw i usług, o okresie wymagalności:	0,00	0,00	0,00
- inne długoterminowe aktywa finansowe	0,00	0,00	0,00	- do 12 miesięcy	0,00	0,00	0,00
c) w pozostałych jednostkach	0,00	50 794,22	50 794,22	- powyżej 12 miesięcy	0,00	0,00	0,00
- udziały lub akcje	0,00	50 794,22	50 794,22	b) inne	0,00	0,00	0,00
- inne papiery wartościowe	0,00	0,00	0,00	2). Zobowiązania wobec pozostałych jednostek, w których jednostka posiada zaangażowanie w kapitale	0,00	0,00	0,00
- udzielone pożyczki	0,00	0,00	0,00	a) z tytułu dostaw i usług, o okresie wymagalności:	0,00	0,00	0,00
- inne długoterminowe aktywa finansowe	0,00	0,00	0,00	- do 12 miesięcy	0,00	0,00	0,00
4). Inne inwestycje długoterminowe	0,00	0,00	0,00	- powyżej 12 miesięcy	0,00	0,00	0,00
V Długoterminowe rozliczenia międzyokresowe	0,00	0,00	0,00	b) inne	0,00	0,00	0,00
1). Aktywa z tytułu odroczonego podatku dochod.	0,00	0,00	0,00	3). Zobowiązania wobec pozostałych jednostek	2 409 415,73	2 002 117,36	2 002 117,36
2). Inne rozliczenia międzyokresowe	0,00	0,00	0,00	a) kredyty i pożyczki	0,00	0,00	0,00
AKTYWA OBROTOWE	39 060 744,69	35 135 231,88	35 135 231,88	b) z tytułu emisji dłużnych papierów wartościowych	0,00	0,00	0,00
I Zapasy	436 691,88	292 670,00	292 670,00	c) inne zobowiązania finansowe	0,00	0,00	0,00
1). Materiały	0,00	19 900,00	19 900,00	d) z tytułu dostaw i usług, o okresie wymagalności:	383 085,45	468 349,75	468 349,75
2). Półprodukty i produkty w toku	436 575,71	253 671,14	253 671,14	- do 12 miesięcy	383 085,45	468 349,75	468 349,75
3). Produkty gotowe	0,00	0,00	0,00	- powyżej 12 miesięcy	0,00	0,00	0,00
4). Towary	0,00	0,00	0,00	b) inne	0,00	0,00	0,00
5). Zaliczki na dostawy i usługi	116,17	19 098,86	19 098,86	3). Zobowiązania wobec pozostałych jednostek	2 409 415,73	2 002 117,36	2 002 117,36
II Należności krótkoterminowe	6 621 591,00	4 189 334,95	4 189 334,95	a) kredyty i pożyczki	0,00	0,00	0,00
1). Należności od jednostek powiązanych	0,00	0,00	0,00	b) z tytułu emisji dłużnych papierów wartościowych	0,00	0,00	0,00
a) z tytułu dostaw i usług, o okresie spłaty:	0,00	0,00	0,00	c) inne zobowiązania finansowe	0,00	0,00	0,00
- do 12 miesięcy	0,00	0,00	0,00	d) z tytułu dostaw i usług, o okresie wymagalności:	383 085,45	468 349,75	468 349,75
- powyżej 12 miesięcy	0,00	0,00	0,00	- do 12 miesięcy	383 085,45	468 349,75	468 349,75
b) inne	0,00	0,00	0,00	- powyżej 12 miesięcy	0,00	0,00	0,00
2). Należności od pozostałych jednostek, w których jednostka posiada zaangażowanie w kapitale	76 167,27	0,00	0,00	a) zaliczki otrzymane na dostawy i usługi	303 587,27	102 807,98	102 807,98
a) z tytułu dostaw i usług, o okresie spłaty:	76 167,27	0,00	0,00	1) zobowiązania wekslowe	0,00	0,00	0,00
- do 12 miesięcy	76 167,27	0,00	0,00	g) z tytułu podatków, cel, ubezpieczeń społecznych i zdrowotnych oraz innych tytułów publicznoprawnych	1 260 934,47	1 030 814,03	1 030 814,03
- powyżej 12 miesięcy	0,00	0,00	0,00	h) z tytułu wynagrodzeń	318 534,15	290 644,76	290 644,76
b) inne	0,00	0,00	0,00	i) inne	143 274,39	109 500,84	109 500,84
3). Należności od pozostałych jednostek	6 545 423,73	4 189 334,95	4 189 334,95	4). Fundusze specjalne	2 209 600,27	3 563 131,18	3 563 131,18
a) z tytułu dostaw i usług, o okresie spłaty:	3 422 901,66	2 889 006,43	2 889 006,43	Rozliczenia międzyokresowe	7 345 795,19	7 484 371,93	7 484 371,93
- do 12 miesięcy	3 422 901,66	2 889 006,43	2 889 006,43	1). Ujemna wartość firmy	0,00	0,00	0,00
- powyżej 12 miesięcy	0,00	0,00	0,00	2). Inne rozliczenia międzyokresowe - długoterminowe	2 855 407,78	3 902 630,86	3 902 630,86
b) z tytułu podatków, dotacji, cel, ubezpieczeń społecznych i zdrowotnych oraz innych tytułów publicznoprawnych	0,00	0,00	0,00	- krótkoterminowe	4 490 387,41	3 581 741,07	3 581 741,07
c) inne	3 122 522,07	1 300 328,52	1 300 328,52	SUMA PASYWÓW	46 755 309,86	45 347 128,02	45 347 128,02
d) dochodzone na drodze sądowej	0,00	0,00	0,00	Gliwice, dn. 28.02.2026			
III Inwestycje krótkoterminowe	31 783 192,78	30 387 136,07	30 387 136,07	GŁÓWNY KSIĘGOWY			
1). Krótkoterminowe aktywa finansowe	31 783 192,78	30 387 136,07	30 387 136,07	mgr Dorota Wójcik			
a) w jednostkach powiązanych	0,00	0,00	0,00	DIREKTOR			
- udziały lub akcje	0,00	0,00	0,00	Instytut Techniki Górniczej KOMAG			
- inne papiery wartościowe	0,00	0,00	0,00	dr hab. inż. Dariusz Probstński			
- udzielone pożyczki	0,00	0,00	0,00	prof. Instytutu			
- inne krótkoterminowe aktywa finansowe	0,00	0,00	0,00				
b) w pozostałych jednostkach	13 994 068,68	1 923 661,27	1 923 661,27				
- udziały lub akcje	0,00	0,00	0,00				
- inne papiery wartościowe	0,00	0,00	0,00				
- udzielone pożyczki	0,00	0,00	0,00				
- inne krótkoterminowe aktywa finansowe	13 994 068,68	1 923 661,27	1 923 661,27				
c) środki pieniężne i inne aktywa pieniężne	17 789 124,10	28 463 474,80	28 463 474,80				
- środki pieniężne w kasie i na rachunkach	7 780 924,15	8 100 047,90	8 100 047,90				
- inne środki pieniężne	10 008 199,95	20 363 426,90	20 363 426,90				
- inne aktywa pieniężne	0,00	0,00	0,00				
2). Inne inwestycje krótkoterminowe	0,00	0,00	0,00				
IV Krótkoterminowe rozliczenia międzyokresowe	219 269,03	266 090,86	266 090,86				
NALEŻNE WPŁATY NA KAPITAŁ (FUNDUSZ) PODSTAWOWY	0,00	0,00	0,00				
UDZIAŁY (AKCJE) WŁASNE	0,00	0,00	0,00				
SUMA AKTYWÓW	46 755 309,86	45 347 128,02	45 347 128,02				

RACHUNEK ZYSKÓW I STRAT
sporządzony na dzień 31.12.2025 r.
(wariant porównawczy)

Treść	31.12.2025	31.12.2024	31.12.2024
	bieżący rok obrotowy	poprzedni rok obrotowy	przekształcone dane porównawcze za poprzedni rok obrotowy
A PRZYCHODY NETTO ZE SPRZEDAŻY I ZRÓWNANE Z NIMI, W TYM	29 619 764,51	22 051 623,70	20 569 402,70
od jednostek powiązanych	0,00	0,00	0,00
I Przychody netto ze sprzedaży produktów	11 867 109,51	10 856 403,16	10 856 403,16
II Zmiana stanu produktów	34 782,51	-91 672,13	-1 573 893,13
III Koszt wytworzenia produktów na własne potrzeby jednostki	1 626 915,73	485 187,38	485 187,38
IV Przychody netto ze sprzedaży towarów i materiałów	0,00	0,00	0,00
V Przychody z dotacji	16 090 956,76	10 801 705,29	10 801 705,29
B KOSZTY DZIAŁALNOŚCI OPERACYJNEJ	31 592 884,36	25 187 091,83	27 373 979,91
I Amortyzacja	2 957 448,54	695 324,19	2 882 212,27
II Zużycie materiałów i energii	1 896 014,98	1 897 275,95	1 897 275,95
III Usługi obce	3 088 719,81	2 478 533,87	2 478 533,87
IV Podatki i opłaty, w tym:	221 080,50	222 115,00	222 115,00
podatek akcyzowy	0,00	0,00	0,00
V Wynagrodzenia	18 949 951,50	15 777 217,02	15 777 217,02
VI Ubezpieczenia społeczne i inne świadczenia, w tym:	4 034 166,16	3 432 714,76	3 432 714,76
emerytalne	1 717 562,01	1 460 171,54	1 460 171,54
VII Pozostałe koszty rodzajowe	445 502,87	683 911,04	683 911,04
VIII Wartość sprzedanych towarów i materiałów	0,00	0,00	0,00
C ZYSK (STRATA) ZE SPRZEDAŻY	-1 973 119,85	-3 135 468,13	-6 804 577,21
D POZOSTAŁE PRZYCHODY OPERACYJNE	5 136 311,81	4 940 199,20	4 940 199,20
I Zysk z tytułu rozchodu niefinansowych aktywów trwałych	14 195,12	4 219,10	4 219,10
II Dotacje	2 549 893,93	2 186 888,08	2 186 888,08
III Aktualizacja wartości aktywów niefinansowych	13 939,04	19 485,37	19 485,37
IV Inne przychody operacyjne	2 558 283,72	2 729 606,65	2 729 606,65
E POZOSTAŁE KOSZTY OPERACYJNE	1 607 344,71	4 356 624,47	2 169 736,39
I Strata z tytułu rozchodu niefinansowych aktywów trwałych	0,00	0,00	0,00
II Aktualizacja wartości aktywów niefinansowych	108 183,27	27 748,81	27 748,81
III Inne koszty operacyjne	1 499 161,44	4 328 875,66	2 141 987,58
F ZYSK (STRATA) Z DZIAŁALNOŚCI OPERACYJNEJ	1 555 847,25	-2 551 893,40	-4 034 114,40
G PRZYCHODY FINANSOWE	1 080 081,97	992 314,07	992 314,07
I Dywidendy i udziały w zyskach, w tym:	250 000,00	0,00	0,00
od jednostek powiązanych, w tym:	0,00	0,00	0,00
- w których jednostka posiada zaangażowanie w kapitale	0,00	0,00	0,00
od jednostek pozostałych, w tym:	250 000,00	0,00	0,00
- w których jednostka posiada zaangażowanie w kapitale	0,00	0,00	0,00
II Odsetki w tym:	802 882,25	955 368,35	955 368,35
od jednostek powiązanych	0,00	0,00	0,00
III Zysk z tytułu rozchodu aktywów finansowych, w tym:	0,00	0,00	0,00
- w jednostkach powiązanych	0,00	0,00	0,00
IV Aktualizacja wartości aktywów finansowych	27 199,72	36 945,72	36 945,72
V Inne		0,00	0,00
H KOSZTY FINANSOWE	242 567,10	200 672,52	200 672,52
I Odsetki w tym:	0,00	463,28	463,28
dla jednostek powiązanych	0,00	0,00	0,00
II Strata z tytułu rozchodu aktywów finansowych	0,00	0,00	0,00
w jednostkach powiązanych	0,00	0,00	0,00
III Aktualizacja wartości aktywów finansowych	77 993,94	36 945,72	36 945,72
IV Inne	164 573,16	163 263,52	163 263,52
I ZYSK (STRATA) BRUTTO	2 393 362,12	-1 760 251,85	-3 242 472,85
J PODATEK DOCHODOWY	41 107,00	44 355,00	44 355,00
K POZOSTAŁE OBOWIĄZKOWE ZMIEJSZENIA ZYSKU (ZWIĘKSZENIA STRATY)	0,00	0,00	0,00
L ZYSK (STRATA) NETTO	2 352 255,12	-1 804 606,85	-3 286 827,85

Gliwice, dn. 28.02.2026 r.

GŁÓWNY KSIĘGOWY

mgr Dorota Wiciok

DYREKTOR
Instytutu Techniki Górniczej KOMAG

dr hab. inż. Dariusz Prostański


Zestawienie zmian w kapitale (funduszu) własnym

		31.12.2025	31.12.2024	31.12.2024
		bieżący rok obrotowy	poprzedni rok obrotowy	przeznaczalne dane porównawcze za poprzedni rok obrotowy
I.	Kapitał własny na początek okresu (BO)	31 818 644,55	33 643 435,27	33 643 435,27
	- zmiany przyjętych zasad (polityki) rachunkowości	0,00	0,00	0,00
	- korekty błędów	-1 482 221,00	0,00	0,00
I.a.	Kapitał (fundusz) własny na początek okresu (BO), po korektach	30 336 423,55	33 643 435,27	33 643 435,27
1.	Kapitał (fundusz) podstawowy na początek okresu	30 754 718,51	30 754 718,51	30 754 718,51
1.1.	Zmiany kapitału (funduszu) podstawowego	0,00	0,00	0,00
a	Zwiększenie (z tytułu)	0,00	0,00	0,00
b	Zmniejszenia (z tytułu)	0,00	0,00	0,00
1.2.	Kapitał (fundusz) podstawowy na koniec okresu	30 754 718,51	30 754 718,51	30 754 718,51
2	Kapitał (fundusz) zapasowy na początek okresu	0,00	0,00	0,00
2.1.	Zmiany kapitału (funduszu) zapasowego	0,00	0,00	0,00
a	zwiększenia (z tytułu)	0,00	0,00	0,00
	- emisji akcji powyżej wartości nominalnej	0,00	0,00	0,00
	- z podziału zysku (ustawowo)	0,00	0,00	0,00
	- z podziału zysku (ponad wymaganą ustawowo nominalną wartość)	0,00	0,00	0,00
b	zmniejszenie (z tytułu)	0,00	0,00	0,00
	- pokrycia straty	0,00	0,00	0,00
2.2.	Stan kapitału (funduszu) zapasowego na koniec okresu	0,00	0,00	0,00
3.	Kapitał (fundusz) z aktualizacji wyceny na początek okresu - zmiany przyjętych zasad (polityki) rachunkowości	0,00	0,00	0,00
3.1.	Zmiany kapitału (funduszu) z aktualizacji wyceny	0,00	0,00	0,00
a	zwiększenia (z tytułu)	0,00	0,00	0,00
b	zmniejszenie (z tytułu)	0,00	0,00	0,00
3.2.	Kapitał (fundusz) z aktualizacji wyceny na koniec okresu	0,00	0,00	0,00
4.	Pozostałe kapitały (fundusze) rezerwowe na początek okresu	2 868 532,89	2 866 776,89	2 866 776,89
4.1.	Zmiany pozostałych kapitałów (funduszy) rezerwowych	-1 804 606,85	1 756,00	1 756,00
a	zwiększenia (z tytułu)	0,00	1 756,00	1 756,00
b	zmniejszenie (z tytułu)	1 804 606,85	0,00	0,00
4.2.	Pozostałe kapitały (fundusze) rezerwowe na koniec okresu	1 063 926,04	2 868 532,89	2 868 532,89
5.	Zysk (strata) z lat ubiegłych na początek okresu	-1 804 606,85	21 939,87	21 939,87
5.1.	Zysk z lat ubiegłych na początek okresu	0,00	21 939,87	21 939,87
	- zmiany przyjętych zasad (polityki) rachunkowości	0,00	0,00	0,00
	- korekty błędów	0,00	0,00	0,00
5.2.	Zysk z lat ubiegłych na początek okresu, po korektach	0,00	21 939,87	21 939,87
a	zwiększenia (z tytułu)	0,00	0,00	0,00
b	zmniejszenie (z tytułu)	0,00	21 939,87	21 939,87
	- zwiększenie funduszu statutowego	0,00	0,00	0,00
	- zwiększenie funduszu rezerwowego	0,00	1 756,00	1 756,00
	- zwiększenie funduszu nagród	0,00	0,00	0,00
	- zwiększenie funduszu badań własnych	0,00	20 183,87	20 183,87
5.3.	Zysk z lat ubiegłych na koniec okresu	0,00	0,00	0,00
5.4.	Strata z lat ubiegłych na początek okresu	1 804 606,85	0,00	0,00
	- zmiany przyjętych zasad (polityki) rachunkowości	0,00	0,00	0,00
	- korekty błędów	1 482 221,00	0,00	0,00
5.5.	Strata z lat ubiegłych na początek okresu, po korektach	3 286 827,85	0,00	0,00
a	zwiększenia (z tytułu)		0,00	0,00
b	zmniejszenie (z tytułu)	1 804 606,85	0,00	0,00
5.6.	Strata z lat ubiegłych na koniec okresu	1 482 221,00	0,00	0,00
5.7.	Zysk (strata) z lat ubiegłych na koniec okresu	-1 482 221,00	0,00	0,00
6	Wynik netto	2 352 255,12	-1 804 606,85	-3 286 827,85
a	zysk netto	2 352 255,12	0,00	0,00
b	strata netto	0,00	1 804 606,85	3 286 827,85
c	odpis z zysku	0,00	0,00	0,00
II	Kapitał (fundusz) własny na koniec okresu (BZ)	32 688 678,67	31 818 644,55	30 336 423,55
III	Kapitał (fundusz) własny, po uwzględnieniu proponowanego podziału zysku (pokrycia straty)	30 966 898,91	31 818 644,55	30 336 423,55

Gliwice, dn. 28.02.2026 r.

GLÓWNIK KSIĘGOWY

mgr Dorota Wiciak

DYREKTOR
Instytut Techniki Górniczej KOMAG

dr hab. inż. Mariusz Prostański
mgr inż. Mariusz Prostański

Sprawozdanie z przepływu środków pieniężnych
za okres od 1.01.2025 r. do 31.12.2025 r.

Treść		31.12.2025	31.12.2024	31.12.2024
		bieżący rok obrotowy	poprzedni rok obrotowy	przekształcone dane porównawcze za poprzedni rok obrotowy
A	Przepływy środków pieniężnych z działalności operacyjnej			
I	Zysk (strata) netto	2 352 255,12	-1 804 606,85	-3 286 827,85
II	Korekty razem	-1 380 040,51	231 390,18	1 713 611,18
1	Amortyzacja	3 028 484,16	2 953 248,95	2 953 248,95
2	Zyski (straty) z tytułu różnic kursowych	86 254,13	-80 482,34	-80 482,34
3	Odsetki i udziały w zyskach (dywidendy)	-695 964,11	-462 211,38	-462 211,38
4	Zysk (strata) z działalności inwestycyjnej	-14 195,12	-4 219,10	-4 219,10
5	Zmiana stanu rezerw	140 736,00	463 632,00	1 945 853,00
6	Zmiana stanu zapasów	-144 021,88	38 213,18	38 213,18
7	Zmiana stanu należności	-2 432 256,05	888 301,05	888 301,05
8	Zmiana stanu zobowiązań krótkoterminowych z wyjątkiem pożyczek i kredytów	-946 232,54	-482 102,74	-482 102,74
9	Zmiana stanu rozliczeń międzyokresowych	-402 845,10	-3 082 989,44	-3 082 989,44
10	Inne korekty		0,00	0,00
III	Przepływy pieniężne netto z działalności operacyjnej (I+/-II)	972 214,61	-1 573 216,67	-1 573 216,67
B	Przepływy środków pieniężnych z działalności inwestycyjnej.			
I	Wpływy	44 602 174,82	5 567 044,33	5 567 044,33
1	Zbycie wartości niematerialnych i prawnych oraz rzeczowych aktywów trwałych	14 195,12	4 569,10	4 569,10
2	Zbycie inwestycji w nieruchomości oraz wartości niematerialne i prawne	0,00	0,00	0,00
3	Z aktywów finansowych, w tym:	44 587 979,70	5 562 475,23	5 562 475,23
a	w jednostkach powiązanych	0,00	0,00	0,00
b	w pozostałych jednostkach	44 587 979,70	5 562 475,23	5 562 475,23
-	zbycie aktywów finansowych	43 952 528,00	5 087 160,00	5 087 160,00
-	dywidendy i udziały w zyskach	250 000,00	0,00	0,00
-	splata udzielonych pożyczek długoterminowych	0,00	0,00	0,00
-	odsetki	385 451,70	475 315,23	475 315,23
-	inne wpływy z aktywów finansowych	0,00	0,00	0,00
4	Inne wpływy inwestycyjne	0,00	0,00	0,00
II	Wydatki	56 398 524,41	2 235 386,32	2 235 386,32
1	Nabycie wartości niematerialnych i prawnych oraz rzeczowych aktywów trwałych	561 947,41	312 186,32	312 186,32
2	Inwestycje w nieruchomości oraz wartości niematerialne i prawne	0,00	0,00	0,00
3	Na aktywa finansowe, w tym:	55 836 577,00	1 922 850,00	1 922 850,00
a	w jednostkach powiązanych	0,00	0,00	0,00
b	w pozostałych jednostkach	55 836 577,00	1 922 850,00	1 922 850,00
-	nabycie aktywów finansowych	55 836 577,00	1 922 850,00	1 922 850,00
-	udzielone pożyczki długoterminowe	0,00	0,00	0,00
4	Inne wydatki inwestycyjne		350,00	350,00
III	Przepływy pieniężne netto z działalności inwestycyjnej (I-II)	-11 796 349,59	3 331 658,01	3 331 658,01
C	Przepływy środków pieniężnych z działalności finansowej			
I	Wpływy	311 090,19	0,00	0,00
1	Wpływy netto z wydania udziałów (emisji akcji) i in. instrumentów kapitałowych oraz dopłat do kapitału	0,00	0,00	0,00
2	Kredyty i pożyczki	0,00	0,00	0,00
3	Emisja dłużnych papierów wartościowych	0,00	0,00	0,00
4	Inne wpływy finansowe	311 090,19	0,00	0,00
II	Wydatki	0,00	0,00	0,00
1	Nabycie udziałów (akcji) własnych	0,00	0,00	0,00
2	Dywidendy i inne wypłaty na rzecz właścicieli	0,00	0,00	0,00
3	Inne niż wypłaty na rzecz właścicieli wydatki z tytułu podziału zysku	0,00	0,00	0,00
4	Splaty kredytów i pożyczek	0,00	0,00	0,00
5	Wykup dłużnych papierów wartościowych	0,00	0,00	0,00
6	Z tytułu innych zobowiązań finansowych	0,00	0,00	0,00
7	Płatności zobowiązań z tytułu umów leasingu finansowego	0,00	0,00	0,00
8	Odsetki	0,00	0,00	0,00
9	Inne wydatki finansowe	0,00	0,00	0,00
III	Przepływy pieniężne netto z działalności finansowej (I-II)	311 090,19	0,00	0,00
D	Przepływy pieniężne netto, razem (A.III+/-B.III+/-C.III)	-10 513 044,79	1 758 441,34	1 758 441,34
E	Bilansowa zmiana stanu środków pieniężnych, w tym*	-10 674 350,70	1 838 923,68	1 838 923,68
	zmiana stanu środków pieniężnych z tytułu różnic kursowych	-161 305,91	80 482,34	80 482,34
F	Środki pieniężne na początek okresu	28 382 992,46	26 624 551,12	26 624 551,12
G	Środki pieniężne na koniec okresu (F+/-D), w tym:	17 869 947,67	28 382 992,46	28 382 992,46
	o ograniczonej możliwości dysponowania	6 843 753,53	7 316 795,41	7 316 795,41

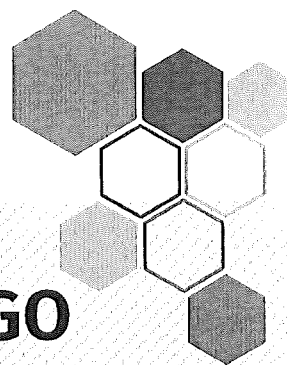
Gliwice, dn. 28.02.2026 r.

GLÓWNY KSIĘGOWY

mgr Dorothea Wiciok

Instytut Techniki Górniczej KOMAG

dr inż. Dariusz Pospański
mgr inż. Rafał




SPRAWOZDANIE NIEZALEŻNEGO BIEGŁEGO REWIDENTA

Z BADANIA ROCZNEGO SPRAWOZDANIA FINANSOWEGO

za okres od 01 stycznia 2025 roku do 31 grudnia 2025 roku jednostki:

INSTYTUT TECHNIKI GÓRNICZEJ KOMAG

z siedzibą w Gliwicach (44-101), przy ulicy Pszczyńskiej 37



SPRAWOZDANIE NIEZALEŻNEGO BIEGŁEGO REWIDENTA Z BADANIA ROCZNEGO SPRAWOZDANIA FINANSOWEGO JEDNOSTKI

INSTYTUT TECHNIKI GÓRNICZEJ KOMAG

z siedzibą w Gliwicach (44-101), przy ulicy Pszczyńskiej 37

dla Ministra Energii i Rady Naukowej

SPRAWOZDANIE Z BADANIA ROCZNEGO SPRAWOZDANIA FINANSOWEGO

Opinia

Przeprowadziliśmy badanie rocznego sprawozdania finansowego jednostki **INSTYTUT TECHNIKI GÓRNICZEJ KOMAG** („Instytut”), które składa się z wprowadzenia do sprawozdania finansowego, bilansu sporządzonego na dzień 31 grudnia 2025 r. oraz rachunku zysków i strat, zestawienia zmian w kapitale własnym, rachunku przepływów pieniężnych za rok obrotowy od 1 stycznia do 31 grudnia 2025 oraz dodatkowych informacji i objaśnień („sprawozdanie finansowe”).

Naszym zdaniem, załączone sprawozdanie finansowe:

- przedstawia rzetelny i jasny obraz sytuacji majątkowej i finansowej Instytutu na dzień 31 grudnia 2025 r. oraz jej wyniku finansowego i przepływów pieniężnych za rok obrotowy zakończony w tym dniu zgodnie z mającymi zastosowanie przepisami ustawy z dn. 29 września 1994 r. o rachunkowości („Ustawa o rachunkowości” – t.j. Dz. U. z 2023 r. poz. 120 z późn. zm.) oraz przyjętymi zasadami (polityką) rachunkowości;
- jest zgodne co do formy i treści z obowiązującymi Instytut przepisami prawa oraz statutem Instytutu;
- zostało sporządzone na podstawie prawidłowo prowadzonych ksiąg rachunkowych zgodnie z przepisami rozdziału 2 Ustawy o rachunkowości.

Podstawa opinii

Nasze badanie przeprowadziliśmy zgodnie z Krajowymi Standardami Badania w brzmieniu Międzynarodowych Standardów Badania przyjętymi uchwałą Krajowej Rady Biegłych Rewidentów nr 3430/52a/2019 z dnia 21 marca 2019 r. w sprawie krajowych standardów badania oraz innych dokumentów, z późn. zm. oraz uchwałą Rady Polskiej Agencji Nadzoru Audytowego nr 38/I/2022 z dnia 15 listopada 2022 r. w sprawie krajowych standardów kontroli jakości oraz Krajowego Standardu Badania 220 (Zmienionego), z późn. zm („KSB”), a także stosownie do ustawy z dnia 11 maja 2017 r. o biegłych rewidentach, firmach audytorskich oraz nadzorze publicznym („Ustawa o biegłych rewidentach” – t.j. Dz.U. 2025, poz. 1891 z późn. zm.). Nasza odpowiedzialność zgodnie z tymi standardami została dalej opisana w sekcji naszego sprawozdania Odpowiedzialność biegłego rewidenta za badanie sprawozdania finansowego.

Jesteśmy niezależni od Instytutu zgodnie z zasadami etyki określonymi w „Podręczniku Międzynarodowego kodeksu etyki zawodowych księgowych (w tym Międzynarodowych standardów niezależności)” przyjętym uchwałą Krajowej Rady Biegłych Rewidentów Nr 207/7a/2023 z dnia 17 grudnia 2023 r. w sprawie ustanowienia zasad etyki zawodowej biegłych rewidentów, z późn. zm. („Kodeks etyki”) oraz z innymi wymogami etycznymi, które mają zastosowanie do badania sprawozdań finansowych w Polsce. Wypełniliśmy nasze inne obowiązki etyczne zgodnie z tymi wymogami i Kodeksem etyki. W trakcie przeprowadzania badania kluczowy biegły rewident oraz firma audytorska pozostali niezależni od Instytutu zgodnie z wymogami niezależności określonymi w ustawie o biegłych rewidentach.

Uważamy, że dowody badania, które uzyskaliśmy są wystarczające i odpowiednie, aby stanowić podstawę dla naszej opinii.

Kluczowe sprawy badania

Podczas badania sprawozdania finansowego Instytutu zostało przeprowadzone badanie przychodów ze sprzedaży usług badawczo- rozwojowych (PKWIU 72) metodą pełną za okres 01.01.2025 - 31.12.2025. W wyniku przeprowadzonego badania nie stwierdzono nieprawidłowości.

Odpowiedzialność Zarządu i Rady Nadzorczej za sprawozdanie finansowe

Dyrektor Instytutu jest odpowiedzialny za sporządzenie, na podstawie prawidłowo prowadzonych ksiąg rachunkowych, sprawozdania finansowego, które przedstawia rzetelny i jasny obraz sytuacji majątkowej i finansowej i wyniku finansowego Instytutu zgodnie z przepisami Ustawy o rachunkowości, przyjętymi zasadami (polityką) rachunkowości oraz z obowiązującymi Instytut przepisami prawa i statutem, a także za kontrolę wewnętrzną, którą Dyrektor Instytutu uznaje za niezbędną aby umożliwić sporządzenie sprawozdania finansowego niezawierającego istotnego zniekształcenia spowodowanego oszustwem lub błędem.

Sporządzając sprawozdanie finansowe Dyrektor Instytutu jest odpowiedzialny za ocenę zdolności Instytutu do kontynuowania działalności, ujawnienie, jeżeli ma to zastosowanie, spraw związanych z kontynuacją działalności oraz za przyjęcie zasady kontynuacji działalności jako podstawy rachunkowości, z wyjątkiem sytuacji kiedy właściwy Minister albo zamierza dokonać likwidacji Instytutu, albo zaniechać prowadzenia działalności albo nie ma żadnej realnej alternatywy dla likwidacji lub zaniechania działalności.

Dyrektor Instytutu jest zobowiązany do zapewnienia, aby sprawozdanie finansowe spełniało wymagania przewidziane w Ustawie o rachunkowości.

Odpowiedzialność biegłego rewidenta za badanie sprawozdania finansowego

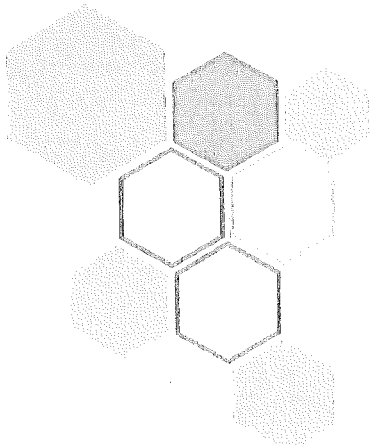
Naszymi celami są uzyskanie racjonalnej pewności czy sprawozdanie finansowe jako całość nie zawiera istotnego zniekształcenia spowodowanego oszustwem lub błędem oraz wydanie sprawozdania z badania zawierającego naszą opinię. Racjonalna pewność jest wysokim poziomem pewności, ale nie gwarantuje, że badanie przeprowadzone zgodnie z KSB zawsze wykryje istniejące istotne zniekształcenie. Zniekształcenia mogą powstawać na skutek oszustwa lub błędu i są uważane za istotne, jeżeli można racjonalnie oczekiwać, że pojedynczo lub łącznie mogłyby wpłynąć na decyzje gospodarcze użytkowników podjęte na podstawie tego sprawozdania finansowego.

Zakres badania nie obejmuje zapewnienia co do przyszłej rentowności Instytutu ani efektywności lub skuteczności prowadzenia jej spraw przez Dyrektora Instytutu obecnie lub w przyszłości.

Podczas badania zgodnego z KSB stosujemy zawodowy osąd i zachowujemy zawodowy sceptycyzm, a także:

- identyfikujemy i oceniamy ryzyka istotnego zniekształcenia sprawozdania finansowego spowodowanego oszustwem lub błędem, projektujemy i przeprowadzamy procedury badania odpowiadające tym ryzykom i uzyskujemy dowody badania, które są wystarczające i odpowiednie, aby stanowić podstawę dla naszej opinii. Ryzyko niewykrycia istotnego zniekształcenia wynikającego z oszustwa jest większe niż tego wynikającego z błędu, ponieważ oszustwo może dotyczyć zmywu, fałszerstwa, celowych pominięć, wprowadzenia w błąd lub obejścia kontroli wewnętrznej;
- uzyskujemy zrozumienie kontroli wewnętrznej stosowanej dla badania w celu zaprojektowania procedur badania, które są odpowiednie w danych okolicznościach, ale nie w celu wyrażenia opinii na temat skuteczności kontroli wewnętrznej Instytutu;
- oceniamy odpowiedniość zastosowanych zasad (polityki) rachunkowości oraz zasadność szacunków księgowych oraz powiązanych ujawnień dokonanych przez Dyrektora Instytutu;
- wyciągamy wnioski na temat odpowiedniości zastosowania przez Dyrektora Instytutu zasady kontynuacji działalności jako podstawy rachunkowości, oraz na podstawie uzyskanych dowodów badania, czy istnieje istotna niepewność związana ze zdarzeniami lub warunkami, która może poddawać w znaczącą wątpliwość zdolność Instytutu do kontynuacji działalności. Jeżeli dochodzimy do wniosku, że istnieje istotna niepewność, wymagane jest od nas zwrócenie uwagi w naszym sprawozdaniu biegłego rewidenta na powiązane ujawnienia w sprawozdaniu finansowym, lub jeżeli takie ujawnienia są nieadekwatne, modyfikujemy naszą opinię. Nasze wnioski są oparte na dowodach badania uzyskanych do dnia sporządzenia naszego sprawozdania biegłego rewidenta, jednakże przyszłe zdarzenia lub warunki mogą spowodować, że Instytut zaprzestanie kontynuacji działalności;
- oceniamy ogólną prezentację, strukturę i zawartość sprawozdania finansowego, w tym ujawnienia, oraz czy sprawozdanie finansowe przedstawia będące ich podstawą transakcje i zdarzenia w sposób zapewniający rzetelną prezentację.

Kluczowym biegłym rewidentem odpowiedzialnym za badanie, którego rezultatem jest niniejsze sprawozdanie niezależnego biegłego rewidenta, jest Marek Pietrzyk, działający w imieniu KPW Audytor Sp. z o.o. z siedzibą w Łodzi (90-350), przy ulicy Tymienieckiego 25C/410 wpisanej na listę firm audytorskich pod numerem 3640 w imieniu której kluczowy biegły rewident zbadał sprawozdanie finansowe.



KPW Audytor Sp. z o.o.

ul. Tymienieckiego 25C/410; 90-350 Łódź

Podpis jest prawidłowy

Dokument podpisany przez Marek
Pietrzyk
Data: 2026.03.30 17:41:27 CEST

Marek Pietrzyk

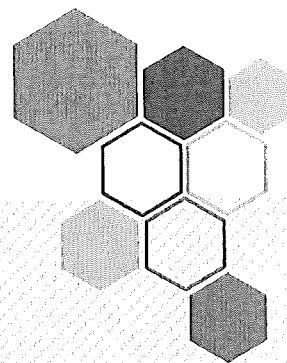
Kluczowy Biegły Rewident nr rej. 11 831



KPW Audytor Sp. z o.o.

jest wpisana na listę firm audytorskich prowadzoną przez
Polską Agencję Nadzoru Audytowego pod numerem 3640

Łódź, dnia 30 marca 2026 roku




SPROSTOWANIE OCZYWISTEJ OMYŁKI PISARSKIEJ

DOTYCZY: SPRAWOZDANIE NIEZALEŻNEGO
BIEGŁEGO REWIDENTA Z BADANIA ROCZNEGO
SPRAWOZDANIA FINANSOWEGO

za okres od 01 stycznia 2025 roku do 31 grudnia 2025 roku jednostki:

INSTYTUT TECHNIKI GÓRNICZEJ KOMAG

z siedzibą w Gliwicach (44-101), przy ulicy Pszczyńskiej 37



SPROSTOWANIE OCZYWISTEJ OMYŁKI PISARSKIEJ DOTYCZY: SPRAWOZDANIA NIEZALEŻNEGO BIEGŁEGO REWIDENTA

Z BADANIA ROCZNEGO SPRAWOZDANIA FINANSOWEGO JEDNOSTKI

INSTYTUT TECHNIKI GÓRNICZEJ KOMAG

z siedzibą w Gliwicach (44-101), przy ulicy Pszczyńskiej 37

dla Ministra Energii i Rady Naukowej

SPROSTOWANIE OCZYWISTEJ OMYŁKI PISARSKIEJ DOTYCZY: SPRAWOZDANIA Z BADANIA ROCZNEGO SPRAWOZDANIA FINANSOWEGO

Sprostowanie oczywistej omyłki pisarskiej

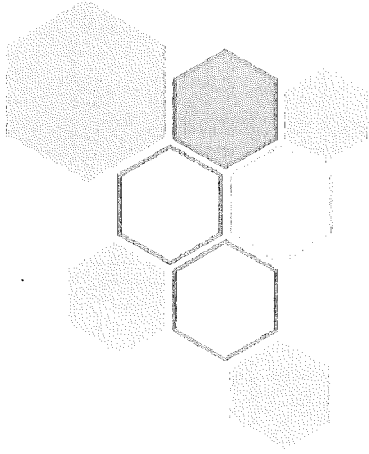
W nawiązaniu do sprawozdania niezależnego biegłego rewidenta z badania rocznego sprawozdania finansowego Instytutu Techniki Górniczej KOMAG, podpisanego w dniu 30.03.2026 r. o godzinie 17:41:27 przez kluczowego biegłego rewidenta Marka Pietrzaka działającego w imieniu KPW Audytor Sp. z o.o. z siedzibą w Łodzi (90-350), przy ulicy Tymienieckiego 25C/410 wpisanej na listę firm audytorskich pod numerem 3640, niniejszym dokonuje się sprostowania oczywistej omyłki pisarskiej.

W treści sprawozdania z badania rocznego sprawozdania finansowego na stronie 3, w nagłówku sekcji, omyłkowo wskazano nazwę sekcji: „Odpowiedzialność Zarządu i Rady Nadzorczej za sprawozdanie finansowe”, podczas gdy prawidłowa nazwa sekcji powinna brzmieć: „Odpowiedzialność Dyrektora Instytutu za sprawozdanie finansowe”.

Powyższa omyłka jest oczywistą omyłką pisarską, ma charakter techniczny i nie wpływa na treść wydanej opinii, podstawę opinii ani inne elementy sprawozdania z badania.

Niniejsze sprostowanie stanowi integralne uzupełnienie sprawozdania z badania z dnia 30.03.2026 r. i powinno być odczytywane nierozłącznie z tym sprawozdaniem nie zmieniając daty wyrażonej przez nas opinii.

Kluczowym biegłym rewidentem odpowiedzialnym za badanie, którego rezultatem jest niniejsze sprostowanie do sprawozdania niezależnego biegłego rewidenta z dnia 30.03.2026 r., jest Marek Pietrzyk, działający w imieniu KPW Audytor Sp. z o.o. z siedzibą w Łodzi (90-350), przy ulicy Tymienieckiego 25C/410 wpisanej na listę firm audytorskich pod numerem 3640 w imieniu której kluczowy biegły rewident zbadał sprawozdanie finansowe.



KPW Audytor Sp. z o.o.

ul. Tymienieckiego 25C/410; 90-350 Łódź

Podpis jest prawidłowy

Dokument podpisany przez Marek Pietrzyk
Data: 2026.04.14 13:23:48 CEST

.....
Marek Pietrzyk

Kluczowy Biegły Rewident nr rej. 11 831



KPW Audytor Sp. z o.o.

jest wpisana na listę firm audytorskich prowadzoną przez
Polską Agencję Nadzoru Audytowego pod numerem 3640

Łódź, dnia 14 kwietnia 2026 roku

Informacja o zarządzaniu składnikami mienia trwałego w 2025 roku

Majątek Instytutu Techniki Górniczej KOMAG stanowią:

Lp.	Składniki majątku trwałego	Wartość netto na dzień 31.12.2024	Wartość netto na dzień 31.12.2025
I	Wartości niematerialne	9 293,34	103 697,56
1	Inne wartości niematerialne	9 293,34	103 697,56
II	Rzeczowy majątek trwały	9 635 105,81	7 132 801,50
1	Grunty własne	0,00	0,00
2	Budynki i budowle	5 869 520,45	5 438 980,83
3	Urządzenia techniczne	374 669,11	309 357,50
4	Środki transportu	176 798,66	174 559,07
5	Pozostałe środki trwałe	3 179 016,62	1 027 864,87
6	Inwestycje rozpoczęte	35 100,97	182 039,23
7	Zaliczki na poczet inwestycji	0,00	0,00
III	Inwestycje długoterminowe	567 496,99	458 066,11
1	Nieruchomości	466 702,77	408 066,11
2	Inne aktywa finansowe	100 794,22	50 000,00
	Razem	10 211 896,14	7 694 565,17

Wszelkie czynności prawne związane z gospodarką mieniem instytutu dokonane w roku sprawozdawczym były zgodne z art. 17 ustawy o instytutach badawczych. W 2025 roku Instytut nie zbywał środków trwałych o wartości rynkowej powyżej 200 000 złotych.

Zasady prowadzenia prawidłowej gospodarki składnikami majątku Instytutu Techniki Górniczej KOMAG w Gliwicach określa Polityka Rachunkowości, jak również Zarządzenie nr 30/2021 Dyrektora ITG KOMAG w sprawie zasad i trybu likwidacji składników majątkowych oraz obiektów porzuconych przez Klientów z dnia 8 listopada 2021 r., które na przestrzeni roku zostało zaktualizowane i zastąpione Zarządzeniem nr 18 z dnia 11 września 2025 r.

Zmiany bilansowe grup składników majątku Instytutu Techniki Górniczej KOMAG w wartości brutto prezentuje Tabela nr 1 oraz zmiany w umorzeniu Tabela nr 2.

Wartości niematerialne i prawne

Na przestrzeni 2025 roku w zakresie wartości niematerialnych i prawnych wystąpiło zwiększenie wartości z tytułu nabycia programów komputerowych o wartości 133 608,80 zł.

Powyższe zwiększenia szczegółowo prezentuje Tabela nr 3 – Wartości niematerialne i prawne, zwiększenia, zmniejszenia, źródła finansowania.

Amortyzacja wartości niematerialnych i prawnych równa się umorzeniu i naliczana jest metodą liniową przy zastosowaniu stawek określonych w Wykazie Rocznych Stawek Amortyzacyjnych ustalonych przez Ministra Finansów.

Rzeczowy majątek trwały

Na przestrzeni 2025 roku w zakresie środków trwałych odnotowano zwiększenie wartości z tytułu przyjęcia z inwestycji na kwotę 281 400,35 oraz 101 303,98 tytułem przyjęcia na stan środków trwałych po zakończeniu prac badawczych. Jednocześnie nastąpiło zmniejszenie wartości środków trwałych o 31 826,24 zł w wyniku fizycznej likwidacji spowodowanej całkowitym zużyciem, przestarzałością techniczną oraz brakiem możliwości modernizacji. W 2025 dokonano również likwidacji, a następnie sprzedaży dwóch samochodów z uwagi na znaczny stopień eksploatacji oraz duży przebieg samochodów.

W okresie sprawozdawczym poniesiono również nakłady inwestycyjne na modernizację stanowiska badawczego w kwocie 103 342,61zł oraz rozpoczęto realizację inwestycji w zakresie zaopatrzenia na ciepło i chłód na kwotę 43 595,65 zł.

Powyższe zwiększenia szczegółowo prezentuje Tabela nr 4 - Rzeczowe aktywa trwałe, zwiększenia, źródła finansowania.

Powyższe zmniejszenia szczegółowo prezentuje Tabela nr 5 – Rzeczowe aktywa trwałe, zmniejszenia.

Amortyzacja środków trwałych równa się umorzeniu i naliczana jest metodą liniową przy zastosowaniu stawek określonych w Wykazie Rocznych Stawek Amortyzacyjnych ustalonych przez Ministra Finansów.

Dzierżawa i najem

Według stanu na dzień 31.12.2025 r. Instytut nie dzierżawi składników majątkowych innym podmiotom za wyjątkiem umów najmu na powierzchnie biurowe.

W ramach składników przejętych do używania od obcych jednostek ITG KOMAG korzysta z Centrali Silican MAC-6400 wraz z oprogramowaniem na podstawie umowy TBL/193/ZP-135/2020. Wartość Centrali wraz z oprogramowaniem wynosi 71 200,00 zł.

Przychody i koszty wydzielonej działalności określonej w art. 2 ust 4 ustawy o instytutach badawczych

Wyszczególnienie rodzajów działalności	Koszty	Przychody	Zysk/Strata
Usługi inżynierskie	7 849 184,37	7 379 849,35	-469 335,02
Dzierżawa i najem pomieszczeń	1 454 405,91	2 478 698,54	1 024 292,63
Razem	9 303 590,28	9 858 547,89	554 957,61

Wynik finansowy na wydzielonej działalności, określonej w art. 2 ust. 4 ustawy o instytutach badawczych jest dodatni i wynosi 554 957,61 zł.

Inwestycje długoterminowe w nieruchomości

Składniki majątkowe będące własnością Instytutu są kwalifikowane do inwestycji długoterminowych, jako nieruchomości według kryteriów określonych w art. 3 Ustawy o rachunkowości.

Na przestrzeni 2025 roku w zakresie inwestycji długoterminowych w nieruchomościach nie wystąpiły zmiany.

Udziały i akcje

Czynności prawne z tytułu posiadanych praw z akcji i udziałów w spółkach dokonywane były zgodnie z art. 17 ust. 5 ustawy o instytutach badawczych a Instytut występował o zgodę na dokonanie czynności prawnej polegającej na wykonywaniu prawa głosu z posiadanych akcji lub udziałów i taką zgodę otrzymywał w 2025 r.

W 2025 roku nie wystąpiły zmiany w liczbie posiadanych udziałów i akcji w spółkach. W związku z postawieniem spółki EXPO Katowice S.A. w stan likwidacji na dzień 1 grudnia 2025 r., Instytut dokonał odpisu aktualizującego wartość posiadanych udziałów w tej spółce.

Gliwice, dn. 28.02.2026 r.
Sporządził: Dorota Wiciok

GLÓWNY KSIĘGOWY

mgr Dorota Wiciok


DYREKTOR
Instytutu Techniki Górniczej KOMAG

dr hab. inż. Dariusz Prostański
prof. Instytutu

Tabela nr 1

Składniki majątku trwałego	BO	Przekwalifikowanie	Przychody OT/ Zwiększenia	Przychody PT	Likwidacja LT	BZ
Wartości niematerialne i prawne	605 577,63	0,00	133 608,80	0,00	0,00	739 186,43
1. Inne wartości niematerialne	605 577,63	0,00	133 608,80	0,00	0,00	739 186,43
Rzeczowy majątek trwały	58 035 520,54	0,00	843 347,76	101 303,98	582 875,37	58 397 296,91
1. Grunty własne	2 357 416,11	0,00	0,00	0,00	0,00	2 357 416,11
2. Budynki i budowle	16 587 094,65	0,00	0,00	0,00	0,00	16 587 094,65
3. Urządzenia techniczne	14 352 810,41	0,00	150 181,28	83 500,00	28 326,24	14 558 165,45
4. Środki transportu	439 319,61	0,00	36 293,25	0,00	136 039,98	339 572,88
5. Pozostałe środki trwałe	24 263 778,79	0,00	94 925,82	17 803,98	3 500,00	24 373 008,59
6. Inwestycje rozpoczęte	35 100,97	0,00	561 947,41	0,00	415 009,15	182 039,23
7. Zaliczki na poczet inwestycji	0,00	0,00	0,00	0,00	0,00	0,00
Inwestycje długoterminowe	3 988 909,54	0,00	0,00	0,00	0,00	3 988 909,54
1. Nieruchomości	3 888 115,32	0,00	0,00	0,00	0,00	3 888 115,32
2. Udziały i akcje	100 794,22	0,00	0,00	0,00	0,00	100 794,22
Razem	62 630 007,71	0,00	976 956,56	101 303,98	582 875,37	63 125 392,88

Tabela nr 2

Zmiany bilansowe grup składników majątku Instytutu KOMAG (umorzenie) - 2025 r.

Składniki majątku trwałego	BO	Odpis aktualizujący	Amortyzacja	Zwiększenia PT	Zmniejszenie LT	BZ
Wartości niematerialne i prawne	596 284,29	0,00	39 204,58	0,00	0,00	635 488,87
1. Inne wartości niematerialne	596 284,29	0,00	39 204,58	0,00	0,00	635 488,87
Rzeczowy majątek trwały	48 400 414,73	0,00	2 930 642,92	101 303,98	167 866,22	51 264 495,41
1. Grunty własne	2 357 416,11	0,00	0,00	0,00	0,00	2 357 416,11
2. Budynki i budowle	10 717 574,20	0,00	430 539,62	0,00	0,00	11 148 113,82
3. Urządzenia techniczne	13 978 141,30	0,00	215 492,89	83 500,00	28 326,24	14 248 807,95
4. Środki transportu	262 520,95	0,00	38 532,84	0,00	136 039,98	165 013,81
5. Pozostałe środki trwałe	21 084 762,17	0,00	2 246 077,57	17 803,98	3 500,00	23 345 143,72
6. Inwestycje rozpoczęte	0,00	0,00	0,00	0,00	0,00	0,00
7. Zaliczki na poczet inwestycji	0,00	0,00	0,00	0,00	0,00	0,00
Inwestycje długoterminowe	3 421 412,55	50 794,22	58 636,66	0,00	0,00	3 530 843,43
1. Nieruchomości	3 421 412,55	0,00	58 636,66	0,00	0,00	3 480 049,21
2. Udziały i akcje	0,00	50 794,22	0,00	0,00	0,00	50 794,22
Razem	52 418 111,57	50 794,22	3 028 484,16	101 303,98	167 866,22	55 430 827,71

Tabela nr 3

Wartości niematerialne i prawne; zwiększenia, zmniejszenia, źródła finansowania w 2025 r.

Grupa	Nazwa	Zwiększenia z tytułu			Zmniejszenia z tytułu		
		wartość brutto	Ilość sztuk	Przyjęcia z inwestycji		Likwidacja	Ilość sztuk
				źródło finansowania	śr. publiczne (w tym projekty UE)		
		śr. własne					
WNP	Programy komputerowe	133 608,80	8	53 443,52	80 165,28		
	Ogółem	133 608,80	8	53 443,52	80 165,28	0,00	0

Tabela nr 4

Rzeczowe aktywa trwałe, zwiększenia, źródła finansowania - 2025 r.

Grupa	Nazwa środka trwałego	wartość	Zwiększenia z tytułu				Przyjęcia po zakończonych pracach badawczych		Modernizacja				
			Przyjęcia z inwestycji		Ilość sztuk	źródło finansowania		Ilość sztuk	źródło finansowania				
			ilość sztuk	śr. własne		śr. publiczne (w tym projekty UE)	śr. własne		śr. publiczne (w tym projekty UE)	śr. własne	śr. publiczne		
0	Grunty												
1	Budynki i lokale												
2	Obiekty inżynierii lądowej i wodnej												
3	Koły i maszyny energetyczne												
4	Maszyny, urządzenia i aparaty ogólnego zastosowania	129 233,11	8	88 456,82	40 776,29								
5	Specjalistyczne maszyny, urządzenia i aparaty												
6	Urządzenia techniczne	104 448,17	1	4 855,20	0,00	1	0,00	83 500,00	1	16 092,97		0,00	
7	Środki transportu	36 293,25	1	0,00	36 293,25								
8	Narzędzia, przyrządy, ruchomości i wyposażenie	112 729,80	10	44 929,82	49 996,00	1	7 121,59	10 682,39					
	Ogółem	382 704,33	20	138 241,84	127 065,54	2	7 121,59	94 182,39	1	16 092,97		0,00	

Tabela nr 5

Rzeczowe aktywa trwałe, zmniejszenia - 2025 r.

Grupa	Nazwa środka trwałego	Zmniejszenia z tytułu:					
		Fizyczna likwidacja		Sprzedaż		Przekazanie- Akt notarialny	
		Wartość brutto	Ilość sztuk	Wartość brutto	Ilość sztuk	Wartość brutto	Ilość sztuk
0	Grunty						
1	Budynki i lokale						
2	Obiekty inżynierii lądowej i wodnej						
3	Kotły i maszyny energetyczne						
4	Maszyny, urządzenia i aparaty ogólnego zastosowania						
5	Specjalistyczne maszyny, urządzenia i aparaty	6 940,00	3				
6	Urządzenia techniczne	21 386,24	3				
7	Środki transportu			136 039,98	2		
8	Narzędzia, przyrządy, ruchomości i wyposażenie	3 500,00	1				
	Ogółem	31 826,24	7	136 039,98	2	0,00	0