



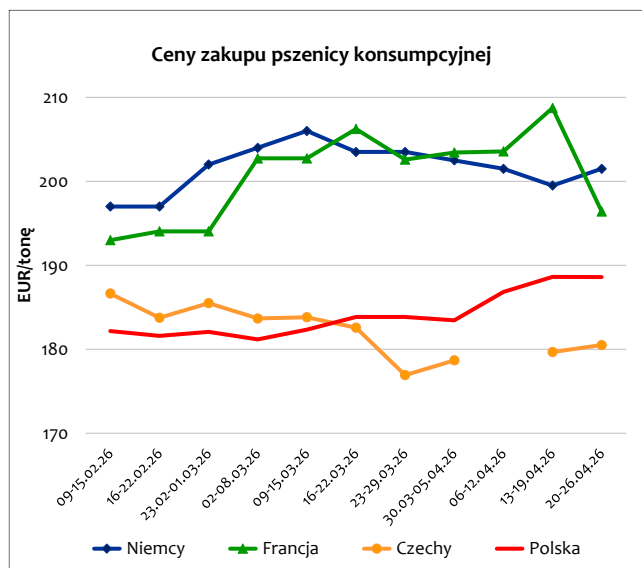
Krajowy Ośrodek  
Wsparcia Rolnictwa

4.05.2026 r.

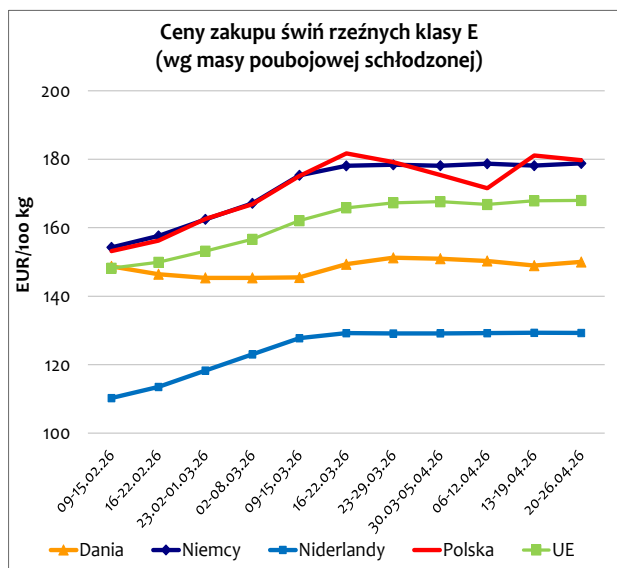
# SYTUACJA NA RYNKU PODSTAWOWYCH PRODUKTÓW ROLNO-ŻYWNOŚCIOWYCH (w okresie 20–26.04.2026 r.)

## Ceny produktów na wybranych rynkach

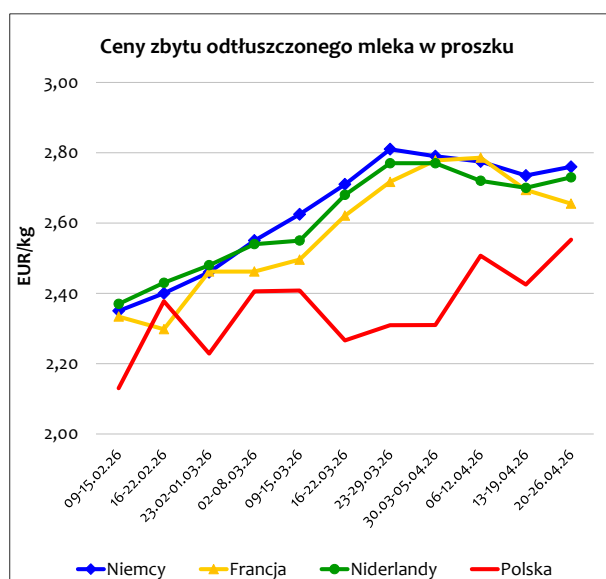
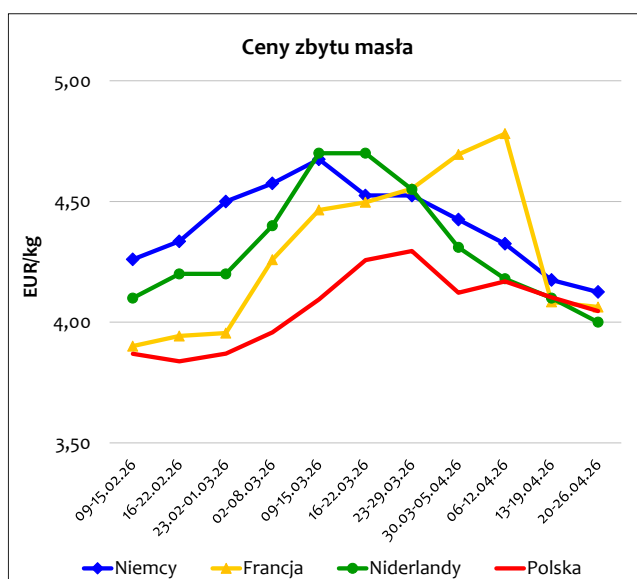
### Zboża



### Mięso



## Produkty mleczne



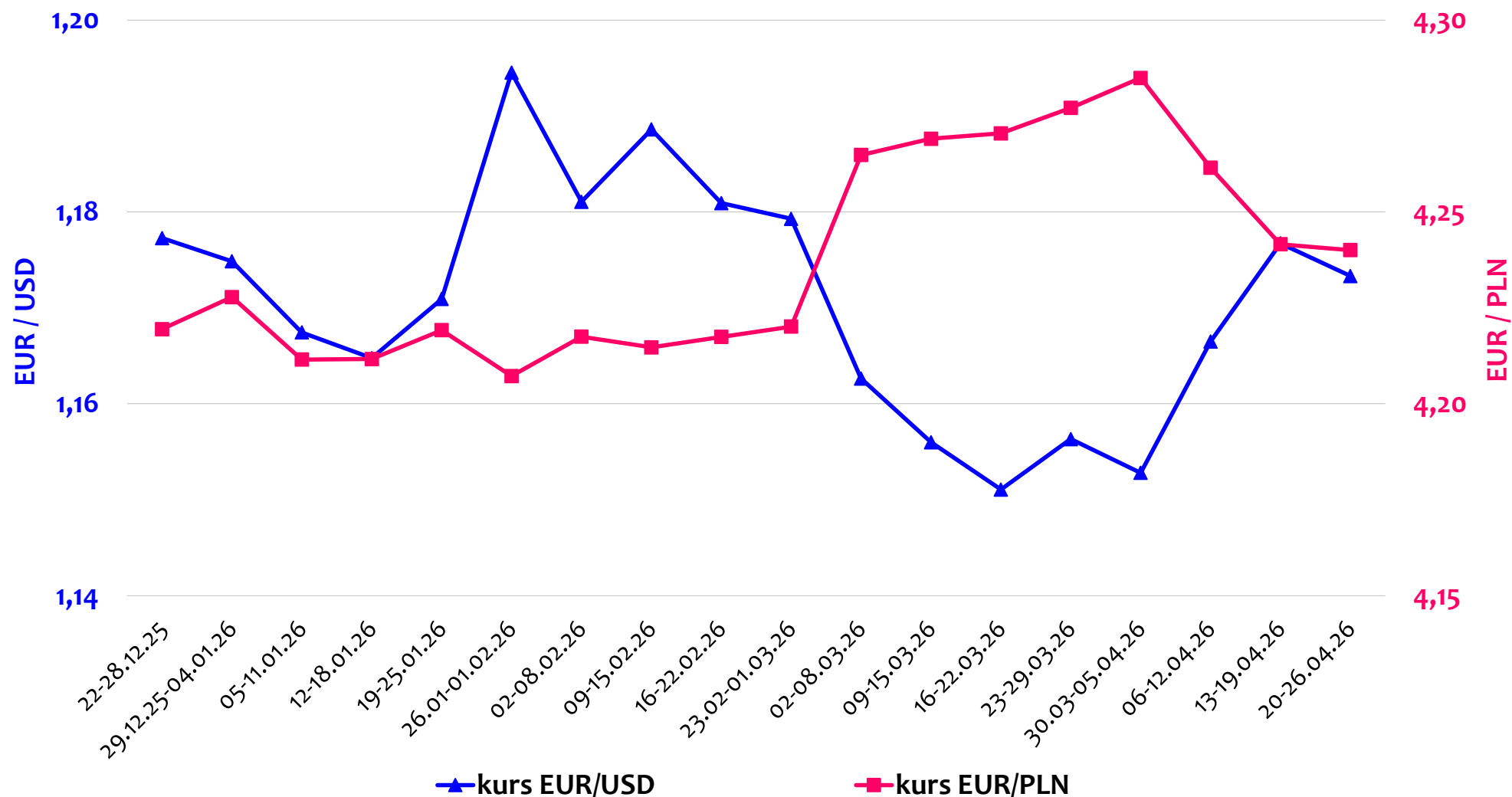
Źródło: opracowanie Biura Analiz i Strategii Krajowego Ośrodka Wsparcia Rolnictwa na podstawie danych KE, MRiRW, CLAL.

## Średnie ceny (bez VAT) zakupu zbóż i żywca rzeźnego oraz ceny zbytu produktów mlecznych

(według ZSRIR MRiRW)

Wyszczególnienie	Ceny zakupu							Ceny zbytu		
	zbóż (w zł/t)				żywca (w zł/kg)			produktów mlecznych (w zł/kg)		
	pszenicy konsumpcyjnej	żyta konsumpcyjnego	jęczmienia paszowego	kukurydzy	wieprzowego	wołowego	kurcząt typu brojler	masła w blokach	OMP	PMP
Aktualny: 20-26.04.26	799	633	744	787	5,83	13,70	5,14	17,15	10,82	15,02
Poprzedni tydzień	800	637	734	797	5,88	14,10	5,23	17,41	10,29	14,21
Przed miesiącem	784	635	743	773	5,86	13,85	5,16	18,36	9,87	15,30
Przed rokiem	927	741	832	905	6,93	12,49	5,82	30,54	10,34	19,50
Miesięczna zmiana ceny w %	2,0	-0,4	0,2	1,8	-0,6	-1,1	-0,4	-6,6	9,6	-1,8
Roczna zmiana ceny w %	-13,8	-14,6	-10,6	-13,0	-15,9	9,7	-11,7	-43,9	4,6	-22,9

### Średnie tygodniowe kursy wybranych walut\*



\* kurs EUR/USD na podstawie danych EBC, kurs EUR/PLN na podstawie danych NBP.