

RYNEK PRODUKTÓW MLECZNYCH

• Na rynku krajowym:

- ponowny spadek cen zbytu masła konfekcjonowanego i w blokach,
- tygodniowy wzrost cen zbytu OMP i PMP,
- dalszy wzrost ceny zbytu sera Edamskiego, przy ponownym spadku ceny sera Gouda.
- **Na giełdzie w Chicago** ceny proszku mlecznego kształtowały się na poziomie dużo wyższym r/r. Niższe niż przed rokiem były ceny masła i sera Cheddar.
- **Na platformie GlobalDairyTrade** dalszy spadek cen masła i PMP, przy wzroście ceny OMP i sera Cheddar.

TENDENCJE CENOWE

Ceny zbytu artykułów mleczarskich w Polsce w dniach 20–26 kwietnia 2026 r.

W dniach 20–26 kwietnia 2026 r. zakłady mleczarskie monitorowane w ramach Zintegrowanego Systemu Rolniczej Informacji Rynkowej MRiRW **masło w blokach** zbywały przeciętnie po **17,15 zł/kg**, o 1,5% taniej niż tydzień wcześniej oraz o 7% taniej niż przed miesiącem. **Masło konfekcjonowane** sprzedawano po **17,90 zł/kg** (3,58 zł za 200 gramową kostkę), o 2% taniej niż w poprzednim tygodniu i o 14% taniej niż miesiąc wcześniej. Zarówno ceny masła w blokach, jak i konfekcjonowanego były niższe niż przed rokiem o 44%.

Cena zbytu **odtłuszczonego mleka w proszku** wyniosła **10,82 zł/kg** i była o 5% wyższa niż przed tygodniem oraz o 10% wyższa niż miesiąc wcześniej. Poziom cen OMP był najwyższy od początku czerwca 2025 r. Za **pełne mleko w proszku** uzyskiwano **15,02 zł/kg**, o 6% więcej niż tydzień wcześniej, ale o 2% mniej niż przed miesiącem. W porównaniu z notowaniami sprzed roku OMP było o 5% droższe, a PMP – o 23% tańsze.

Krajowi producenci zbywali **ser Edamski** przeciętnie po **18,75 zł/kg**, o 3% drożej niż tydzień wcześniej oraz o 17% drożej niż przed miesiącem. Cena **sera Gouda** wyniosła **18,45 zł/kg** i była o 2% niższa niż w poprzednim tygodniu oraz o 3,5% niższa niż miesiąc wcześniej. Ser Edamski był tańszy niż przed rokiem o 16%, a ser Gouda – o 15%.

Ceny artykułów mleczarskich na giełdzie w Chicago

Na **giełdzie w Chicago** w notowaniu z **1 maja 2026 r.** cena **masła** ukształtowała się na poziomie **3 516 USD/t** (12,82 zł/kg)¹, o 6,5% niższym niż przed tygodniem oraz o 11% niższym niż miesiąc wcześniej. W porównaniu z cenami sprzed roku masło było o 32% tańsze.

¹ Średni kurs USD z 30 kwietnia 2026 r. 1 USD = 3,6460 PLN.

Towar	Cena bez VAT	Zmiana tygodniowa
W zbycie wg ZSRIR		20–26.04.2026 r.
masło [zł/kg]:		
w blokach	17,15	↓
konfekcjonowane	17,90	↓
mleko w proszku [zł/kg]:		
odtłuszczone (OMP)	10,82	↑
pełne (PMP)	15,02	↑
ser [zł/kg]:		
Edamski	18,75	↑
Gouda	18,45	↓
W skupie wg GUS – marzec 2026 r.		Zmiana miesięczna
mleko surowe [zł/hl]	183,23	↓

Cena **odtłuszczonego mleka w proszku** wyniosła **4 894 USD/t** (17,84 zł/kg) i była o 4% wyższa niż przed tygodniem oraz o 14% wyższa niż miesiąc wcześniej. Za **pełne mleko w proszku** uzyskiwano **5 589 USD/t** (20,38 zł/kg), o 1% więcej niż w poprzednim tygodniu oraz o 9% więcej niż przed miesiącem. W odniesieniu do notowań sprzed roku OMP było droższe o 89%, a PMP – o 24%.

Cena **sera Cheddar** wyniosła **3 616 USD/t** (13,18 zł/kg) i była nieznacznie (o 0,3%) niższa niż tydzień wcześniej oraz o 2% niższa niż przed miesiącem. Jednocześnie notowany poziom cen był o 7% niższy niż przed rokiem.

Ceny artykułów mleczarskich na platformie GDT

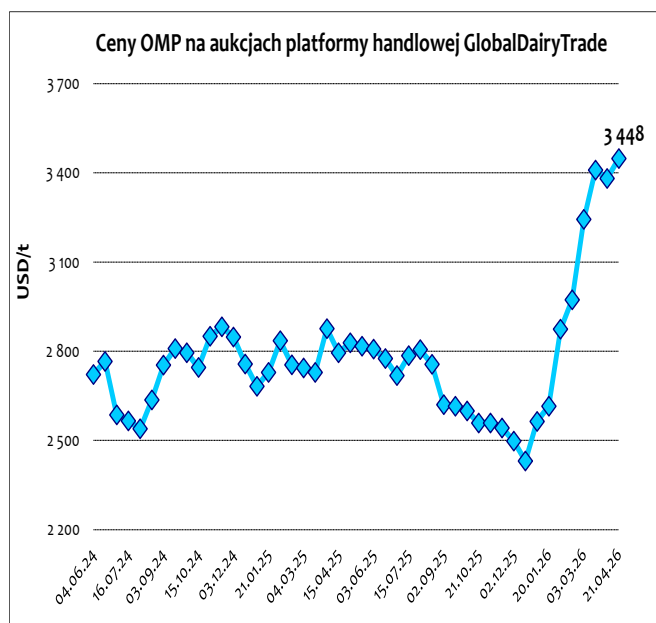
Na aukcji, która odbyła się **21 kwietnia 2026 r.** na platformie handlowej **GlobalDairyTrade** indeks cen **GDT²**, w odniesieniu do poprzedniego notowania, uległ ponownemu obniżeniu o 2,7%. W czasie sesji sprzedano 15 tys. ton artykułów mleczarskich.

Na **GDT 21 kwietnia 2026 r.** za **masło** płacono **5 702 USD/t**, o 8% mniej niż w poprzednim notowaniu (z 7.04.br.) i o 17% mniej niż miesiąc wcześniej. Cena **sera Cheddar** wyniosła **4 798 USD/t** i była o około 1% wyższa niż dwa tygodnie wcześniej, ale o 3% niższa niż przed miesiącem. Za **odtłuszczone mleko w proszku** uzyskiwano **3 448 USD/t**, o 2% więcej niż w poprzednim notowaniu i o 1% więcej niż cztery tygodnie wcześniej. Cena **pełnego mleka w proszku** wyniosła **3 666 USD/t** i była o około 1% niższa niż tydzień i miesiąc wcześniej. W porównaniu z cenami sprzed roku masło było tańsze o 26%, PMP – o 12%, a ser Cheddar – o 2,5%, podczas gdy OMP było o 23% droższe.

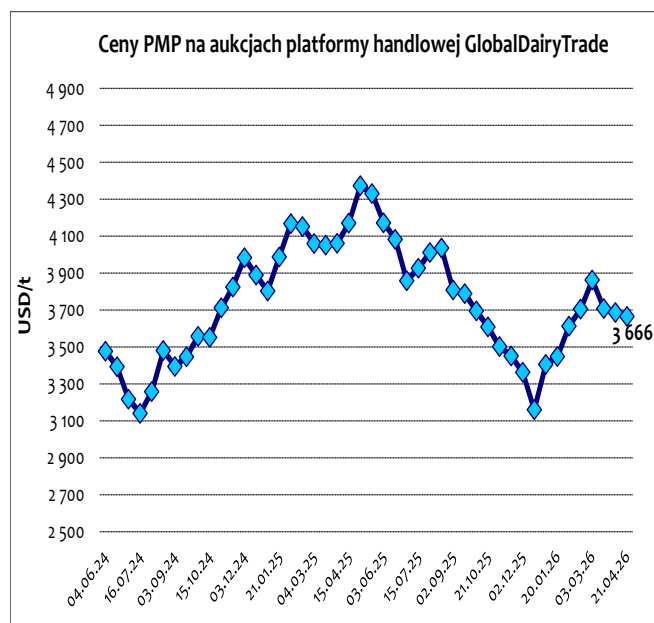
² Indeks cen GDT - średnia ważona procentowych zmian cen wszystkich produktów sprzedanych podczas aukcji. Więcej informacji: <https://www.globaldairytrade.info>

Ceny produktów mlecznych notowanych na platformie handlowej GlobalDairyTrade

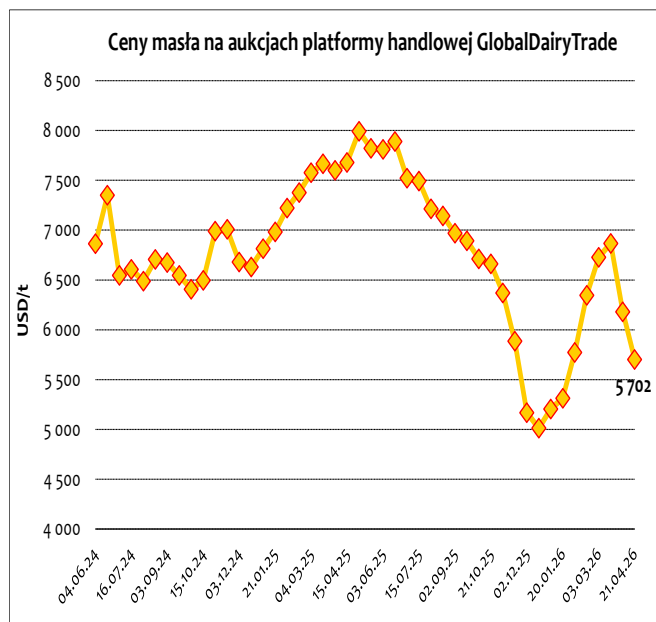
OMP



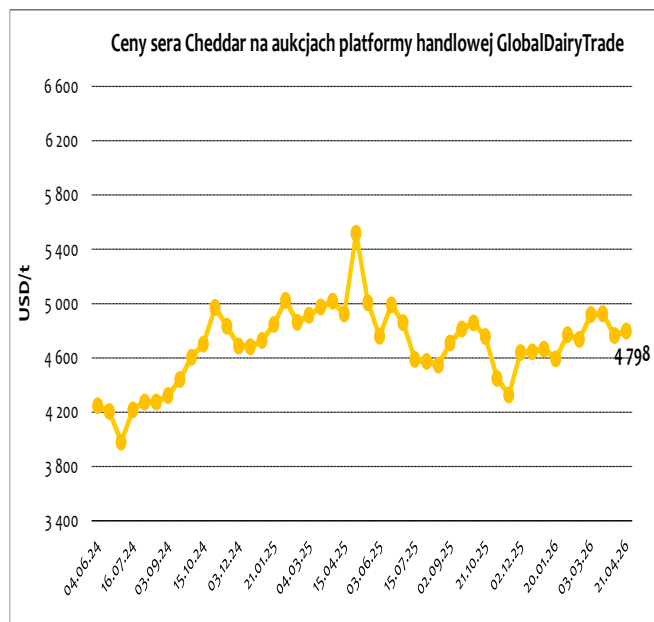
PMP



Masło



Ser Cheddar



Źródło: opracowanie Biura Analiz i Strategii Krajowego Ośrodka Wsparcia Rolnictwa na podstawie danych GlobalDairyTrade.

Ceny zbytu (netto) masła, odtłuszczonego mleka w proszku i pełnego mleka w proszku (według ZSRIR MRiRW)

Tydzień	Masło ekstra konfekcjonowane			Masło ekstra w blokach			Odtłuszczone mleko w proszku			Pełne mleko w proszku		
	zł/kg	tygodniowa zmiana w % ¹⁾	EUR/kg ²⁾	zł/kg	tygodniowa zmiana w % ¹⁾	EUR/kg ²⁾	zł/kg	tygodniowa zmiana w % ¹⁾	EUR/kg ²⁾	zł/kg	tygodniowa zmiana w % ¹⁾	EUR/kg ²⁾
02-08.03.26	18,17	1,5	4,25	16,90	3,4	3,96	10,27	9,2	2,41	15,49	3,4	3,63
09-15.03.26	20,27	11,6	4,76	17,45	3,3	4,09	10,26	-0,1	2,41	15,38	-0,8	3,61
16-22.03.26	21,31	5,1	4,99	18,19	4,2	4,26	9,68	-5,7	2,27	15,32	-0,4	3,59
23-29.03.26	20,88	-2,0	4,88	18,36	0,9	4,30	9,87	2,0	2,31	15,30	-0,2	3,58
30.03-05.04.26	19,17	-8,2	4,47	17,67	-3,8	4,12	9,90	0,3	2,31	14,90	-2,6	3,48
06-12.04.26	19,27	0,5	4,53	17,75	0,5	4,17	10,67	7,8	2,51	14,68	-1,5	3,45
13-19.04.26	18,35	-4,8	4,32	17,41	-1,9	4,10	10,29	-3,6	2,43	14,21	-3,2	3,35
20-26.04.26	17,90	-2,4	4,22	17,15	-1,5	4,05	10,82	5,2	2,55	15,02	5,7	3,54
Miesięczna zmiana ceny w %	x	-14,3	x	x	-6,6	x	x	9,6	x	x	-1,8	x
Roczna zmiana ceny w %	x	-43,8	x	x	-43,9	x	x	4,6	x	x	-22,9	x

1) zmiany cen w % odnoszą się do cen prezentowanych w zł/kg

2) wg średniego kursu EBC w danym tygodniu; kurs w ostatnim prezentowanym okresie 20-26.04.26: 1 EUR = 4,2386 PLN

Ceny skupu mleka (bez VAT) wg siedziby producenta

Województwa	w marcu 2026 r.	Zmiana ceny w %	
	w zł/hl	miesięczna	roczna
POLSKA	183,23	-1,7	-19,6
Dolnośląskie	179,55	-2,6	-21,8
Kujawsko-pomorskie	174,88	-0,8	-20,5
Lubelskie	186,80	0,0	-17,5
Lubuskie	180,77	-3,1	-20,8
Łódzkie	169,91	-0,6	-22,0
Małopolskie	173,93	0,3	-18,8
Mazowieckie	183,61	-2,5	-19,7
Opolskie	178,04	-1,7	-22,6
Podkarpackie	185,65	0,6	-16,4
Podlaskie	198,67	-2,3	-16,2
Pomorskie	171,58	-0,6	-21,3
Śląskie	181,00	0,3	-20,8
Świętokrzyskie	173,27	1,5	-22,0
Warmińsko-mazurskie	183,18	-1,4	-20,3
Wielkopolskie	175,85	-2,0	-21,7
Zachodniopomorskie	174,75	-1,6	-20,2

Źródło: opracowanie Biura Analiz i Strategii KOWR na podstawie meldunkowych danych GUS.

Ceny produktów mlecznych na rynkach zagranicznych

	Jednostka miary	Średnia cena	Zmiana średniej ceny w %			Średnia cena w zł/kg*
			tygodniowa	miesięczna	roczna	
Ceny na rynkach wewnętrznych UE w dniach 18-22.04.2026 r.						
Masło w blokach						
Niemcy	EUR/kg	4,13	-1,2	-8,8	-43,7	17,49
Francja	EUR/kg	4,06	-0,5	-10,8	-48,6	17,23
Niderlandy	EUR/kg	4,00	-2,4	-12,1	-45,2	16,96
Odtłuszczone mleko w proszku						
Niemcy	EUR/kg	2,76	0,9	-1,8	13,8	11,70
Francja	EUR/kg	2,66	-1,4	-2,3	10,1	11,26
Niderlandy	EUR/kg	2,73	1,1	-1,4	13,8	11,58
Pełne mleko w proszku						
Niemcy	EUR/kg	3,41	0,0	-1,6	-22,5	14,46
Francja	EUR/kg	3,45	-2,5	-0,3	-23,7	14,63
Niderlandy	EUR/kg	3,30	0,0	-6,0	-23,3	13,99
Ceny światowe (na bazie FOB - w portach Europy Zachodniej) z 24.04.2026 r.						
Masło	USD/t	4 900	-6,0 ^{1/}	-6,4	-43,1	17,78
OMP	USD/t	3 225	-0,4 ^{1/}	0,8	17,3	11,70
PMP	USD/t	3 975	0,0 ^{1/}	-0,3	-20,1	14,43

1/ Zmiana średniej ceny w portach Europy Zachodniej w odniesieniu do notowania z 10.04.2026 r.

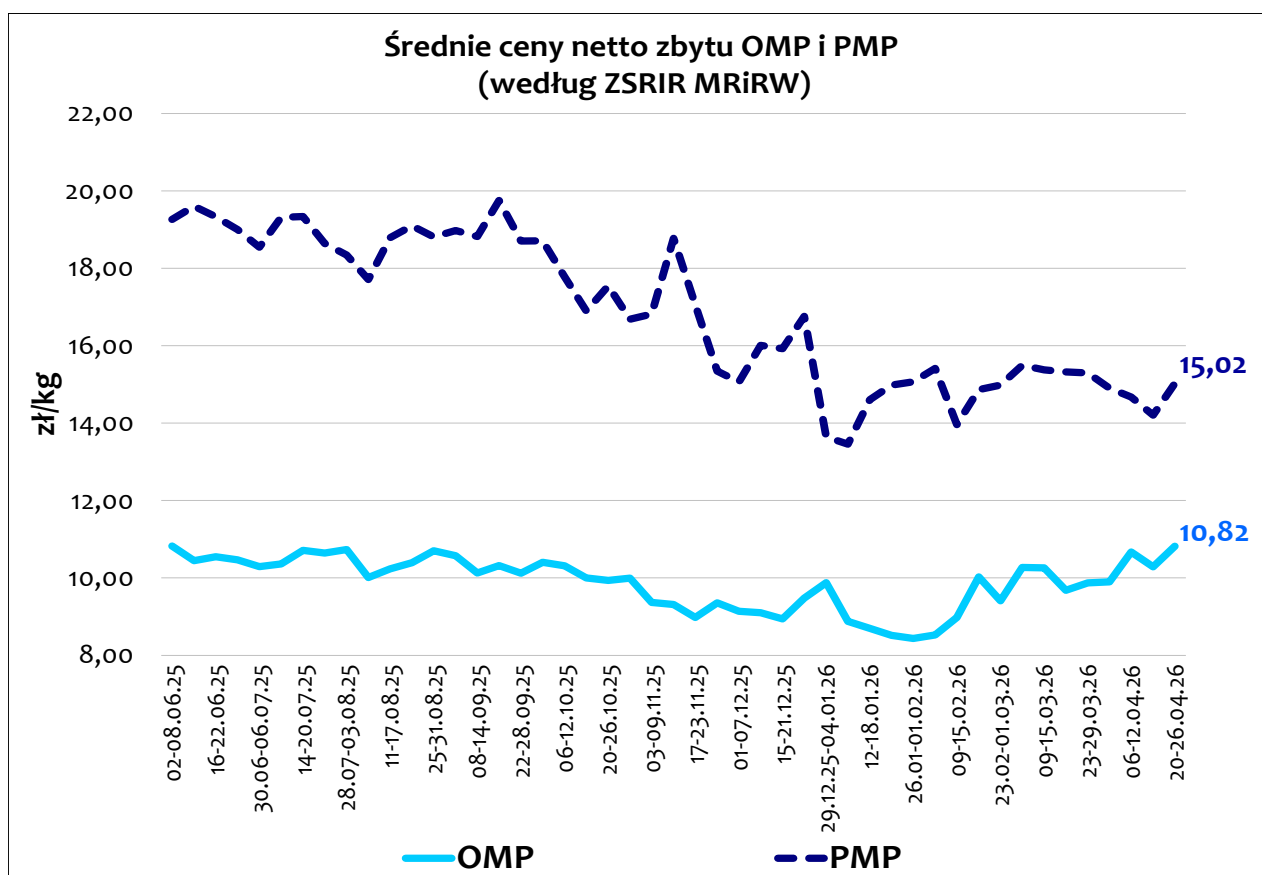
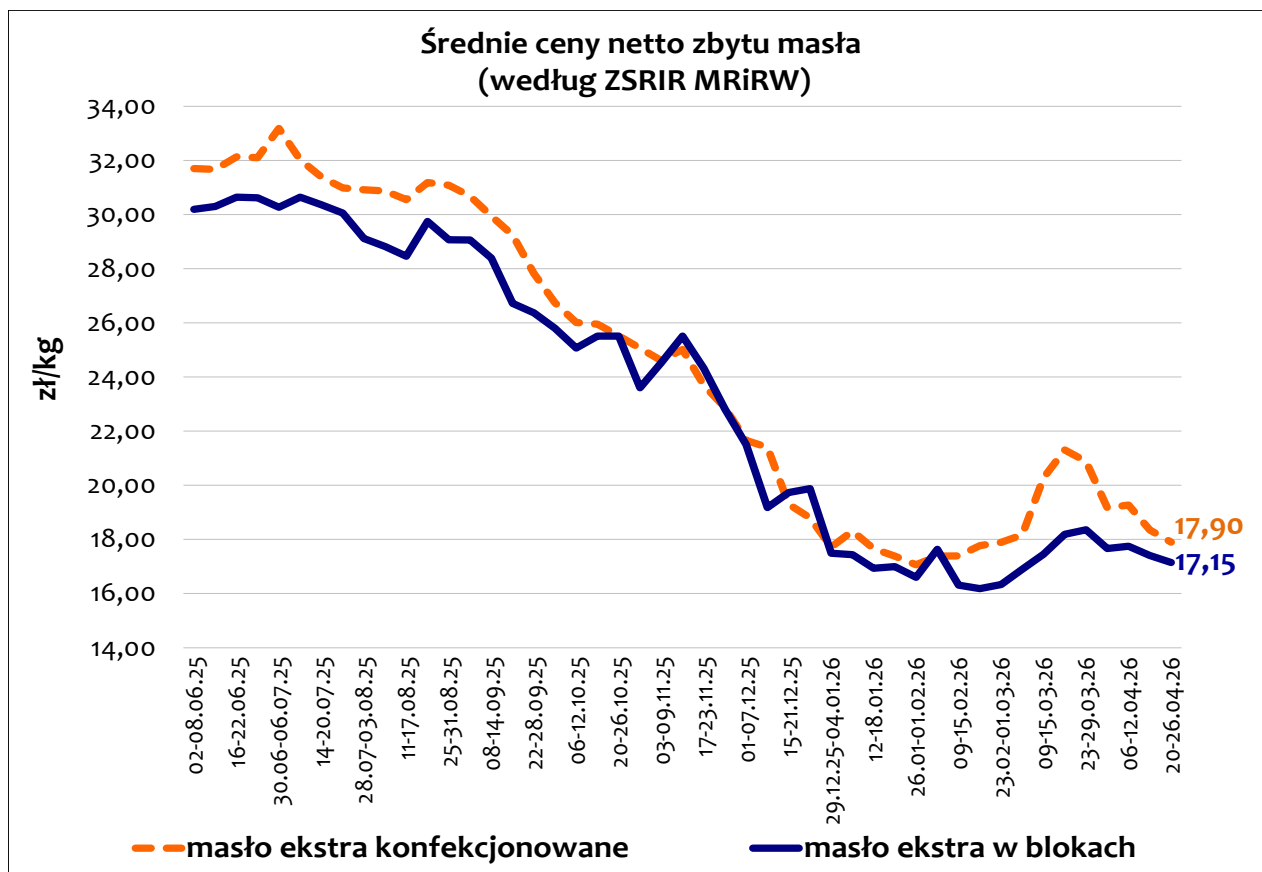
* Z przeliczenia według kursu NBP:

Średni kurs z 22.04.2026 r.: 1 EUR = 4,2408 PLN

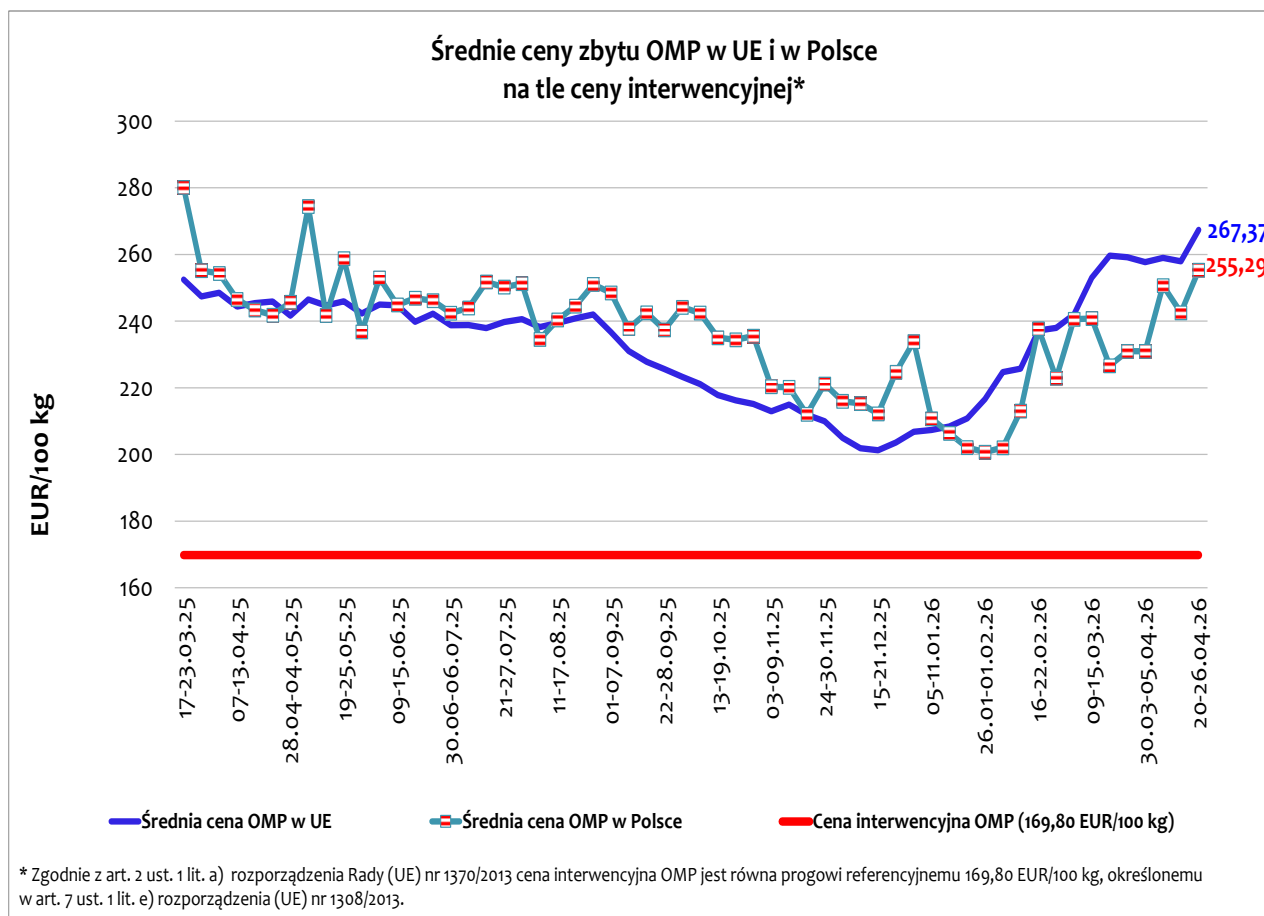
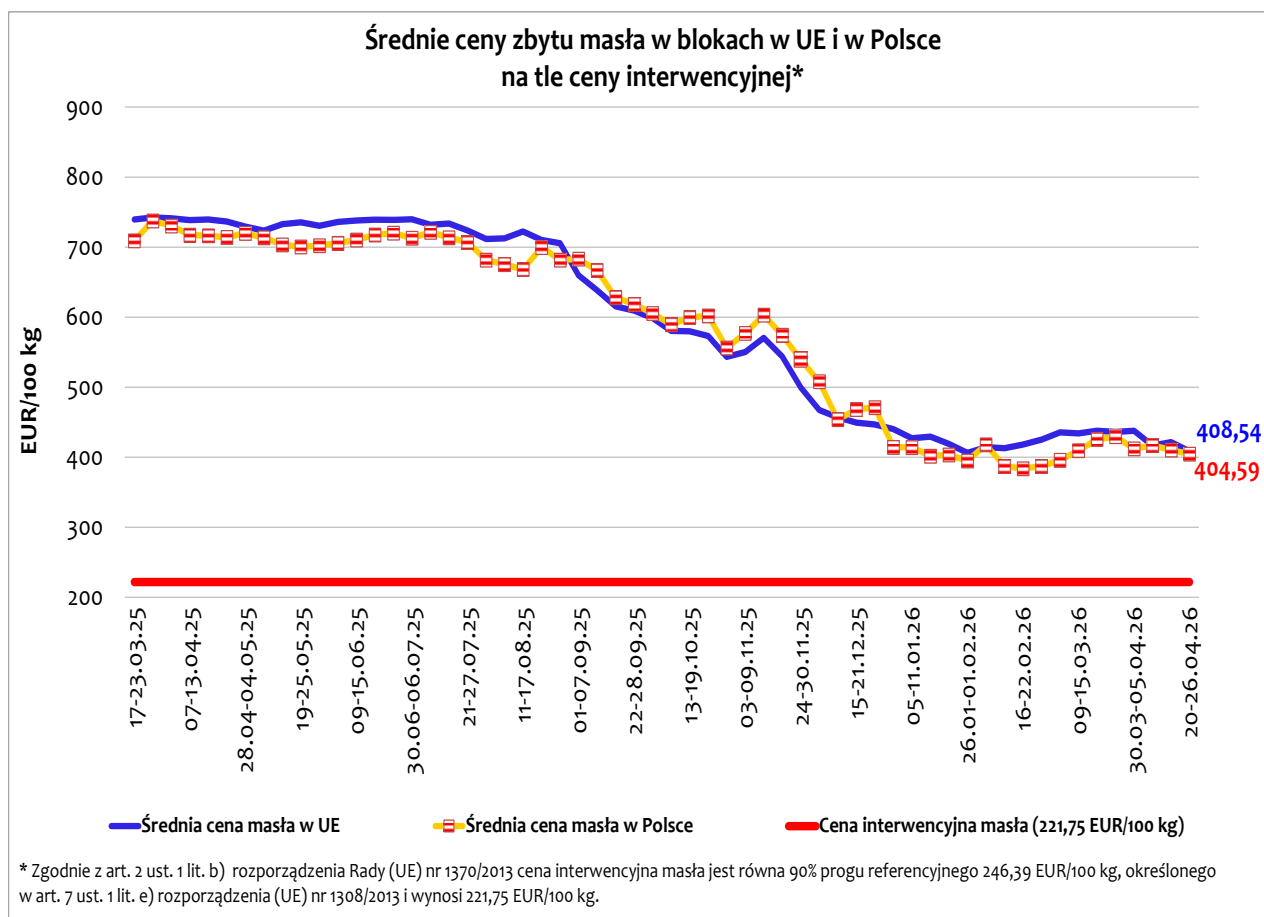
Średni kurs z 24.04.2026 r.: 1 USD = 3,6294 PLN

Źródło: opracowanie Biura Analiz i Strategii KOWR na podstawie danych CLAL i NBP.

Ceny na rynku krajowym

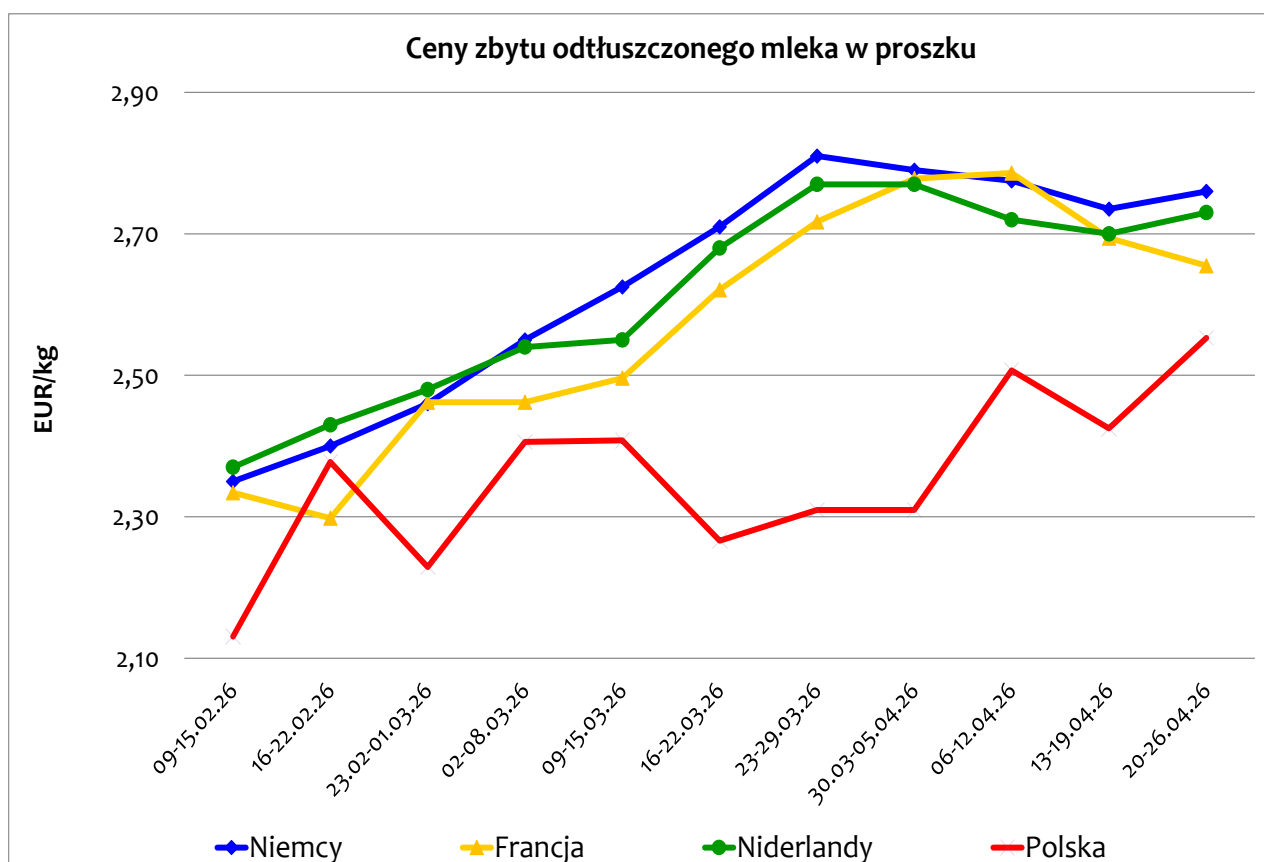
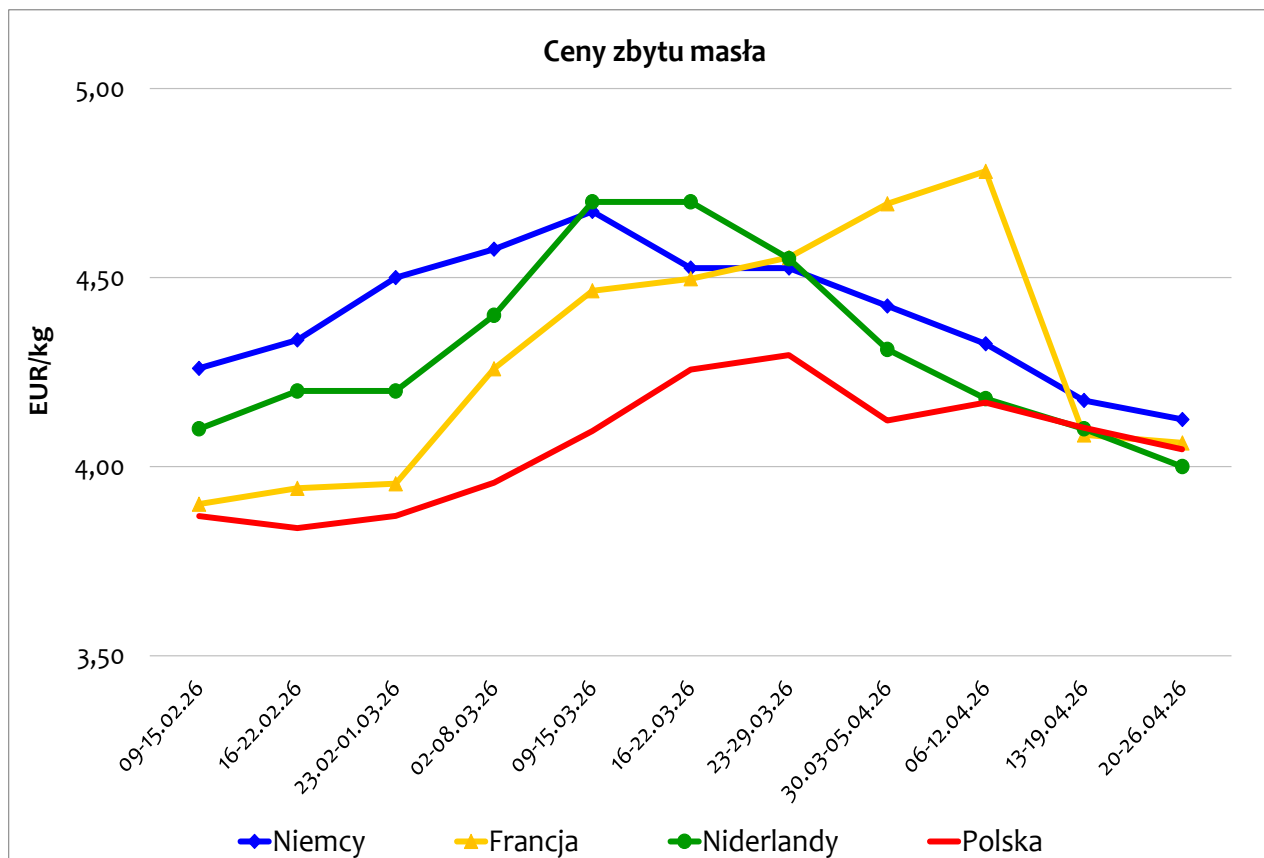


Źródło: opracowanie Biura Analiz i Strategii KOWR na podstawie danych ZSRIR MRiRW.



Źródło: opracowanie Biura Analiz i Strategii KOWR na podstawie danych KE.

Ceny na rynkach zagranicznych



Źródło: opracowanie Biura Analiz i Strategii KOWR na podstawie danych CLAL i ZSRIR MRiRW.