



ZINTEGROWANY SYSTEM ROLNICZEJ INFORMACJI RYNKOWEJ

# PRZEGLĄD RYNKÓW ROLNYCH

- informacja syntetyczna -

NR 12/2026

27.03.2026 r.

---

***Notowania za okres: 16 - 22.03.2026 r.***

---

Informacja tygodniowa dotycząca aktualnych cen na podstawowych rynkach rolnych.

Informacje zamieszczone w niniejszym raporcie przekazywane są przez podmioty włączone do Zintegrowanego Systemu Rolniczej Informacji Rynkowej (ZSRIR).

Podstawy prawne:

- ustawa z dnia 30 marca 2001 r. o rolniczych badaniach rynkowych (Dz.U. 2015, poz. 1160 – tekst jednolity);
- rozporządzenie Ministra Rolnictwa i Rozwoju Wsi z dnia 8 marca 2021 r. w sprawie zbieranych danych rynkowych (Dz. U. z 2021 r., poz. 589).

# RYNEK MIĘSA WIEPRZOWEGO

## Sygnaty z rynku:

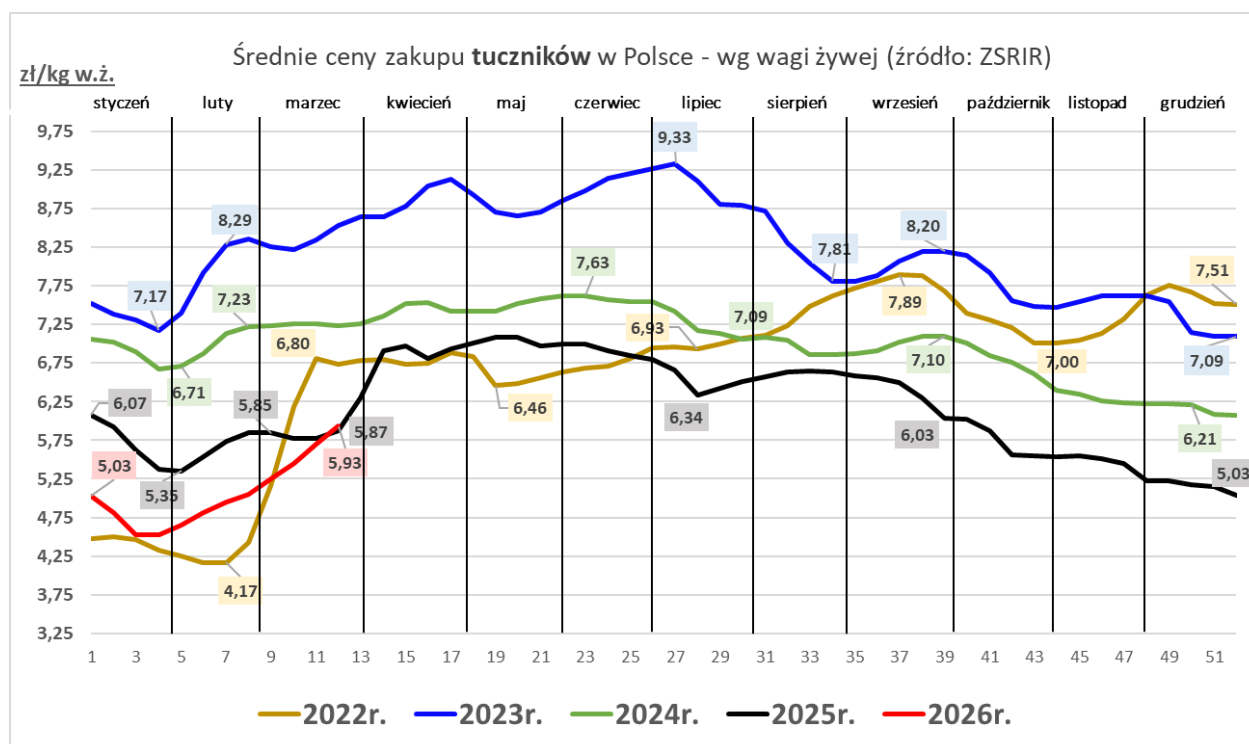
...dalszy wzrost cen zakupu żywca wieprzowego w porównaniu do poprzedniego okresu, w porównaniu do analogicznego okresu sprzed roku również nastąpił wzrost cen...

Średnie ceny zakupu tuczników wg klasyfikacji EUROP [wg mpc\*]

Towar	CENA [zł/tonę]					OBROTY	
	22.03.2026	15.03.2026	23.03.2025	Zmiana tyg.	Zmiana roczna	Zmiana tyg.	Zmiana roczna
Klasa S	7 638	7 355	7 610	3,8%	0,4%	↑	↑
Klasa E	7 611	7 316	7 511	4,0%	1,3%	↑	↓
Klasa U	7 370	7 066	7 181	4,3%	2,6%	↑	↓
Klasa R	7 071	6 787	6 868	4,2%	3,0%	↑	↑
Klasa O	6 739	6 487	6 502	3,9%	3,6%	↑	↑
Klasa P	6 570	6 299	6 497	4,3%	1,1%	↑	↑
Klasa S-P	7 597	7 309	7 523	3,9%	1,0%	↑	↓

mpc - masa poubojowa ciepła

nld - niewystarczająca ilość danych do prezentacji



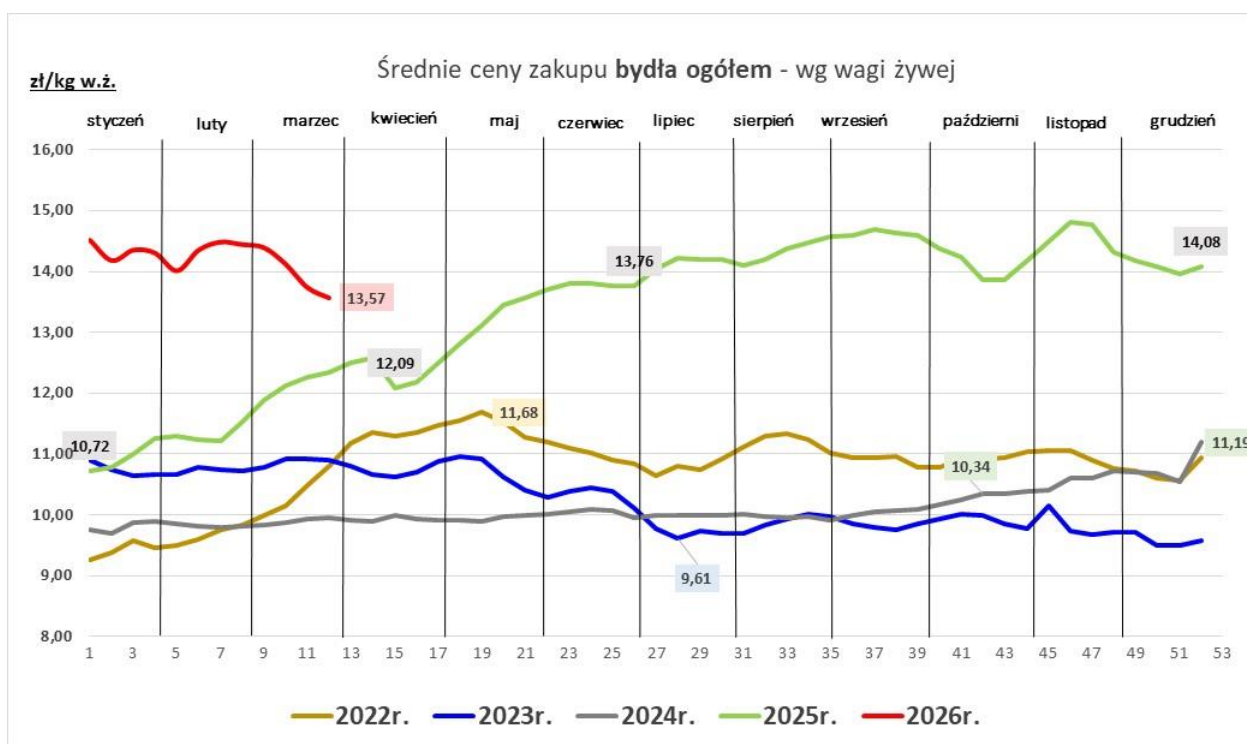
# RYNEK MIĘSA WOŁOWEGO

... dalszy spadek cen zakupu bydła w ubojniach ...

Średnie ceny zakupu bydła rzeźnego w ubojniach [wg mpc\*]

Towar	CENA [zł/kg]					OBROTY	
	22.03.2026	15.03.2026	23.03.2025	Zmiana tyg.	Zmiana roczna	Zmiana tyg.	Zmiana roczna
Bydło ogółem	26,20	26,53	23,85	-1,2%	9,9%	↓	↓
Bydło 8-12 m-cy [Z]	25,82	26,53	23,58	-2,7%	9,5%	↑	↑
Byki 12-24 m-ce [A]	27,80	28,00	25,28	-0,7%	10,0%	↓	↓
Byki >24 m-cy [B]	27,68	27,92	25,10	-0,8%	10,3%	↓	↓
Krowy [D]	23,71	23,92	21,23	-0,9%	11,7%	↑	↑
Jałówki > 12 m-cy [E]	27,23	27,34	23,52	-0,4%	15,7%	↓	↑

mpc - masa poubojowa ciepła



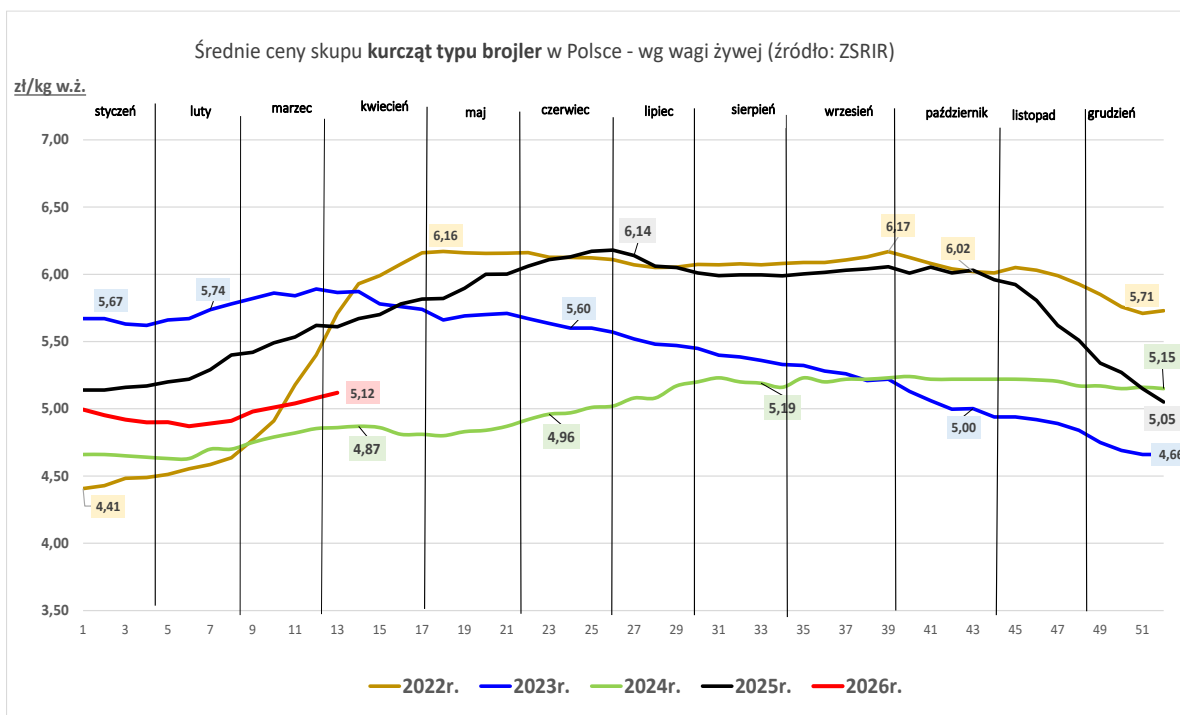
# RYNEK MIĘSA DROBIOWEGO

## Sygnaty z rynku

... wzrost ceny skupu indyków i kurcząt ...

...wzrost cen sprzedaży mięsa z kurczaka...

Towar	CENA [zł/kg]					OBROTY	
	22.03.2026	15.03.2026	23.03.2025	Zmiana tyg.	Zmiana roczna	Zmiana tyg.	Zmiana roczna
<b>skup</b>							
Kurczęta typu brojler	5,12	5,08	5,62	0,7%	-8,9%	↓	↑
Indory	10,18	10,19	9,08	-0,1%	12,1%	↓	↓
Indyczki	9,98	9,74	8,77	2,4%	13,8%	↑	↑
Kaczki typu brojler	6,69	6,69	6,25	0,0%	7,0%	↑	↓
Tuszki kurcząt patroszonych 65% bez szyji	9,99	10,04	10,53	-0,5%	-5,2%	↓	↓
Tuszki kurcząt patroszonych 65% z szyjami	8,52	8,15	9,45	4,6%	-9,8%	↓	↑
Ćwiartki z kurczaka	6,38	6,23	7,33	2,4%	-12,9%	↓	↑
Filety z piersi kurczaka	19,73	19,59	21,48	0,7%	-8,2%	↓	↑
Filety z piersi indyka	30,79	30,86	27,83	-0,2%	10,6%	↓	↑
Skrzydła z indyka	11,89	11,77	10,97	1,1%	8,4%	↑	↑
Udźce z indyka	18,20	18,11	16,81	0,5%	8,2%	↓	↑
Podudzia z indyka	10,88	11,06	10,54	-1,7%	3,1%	↓	↑

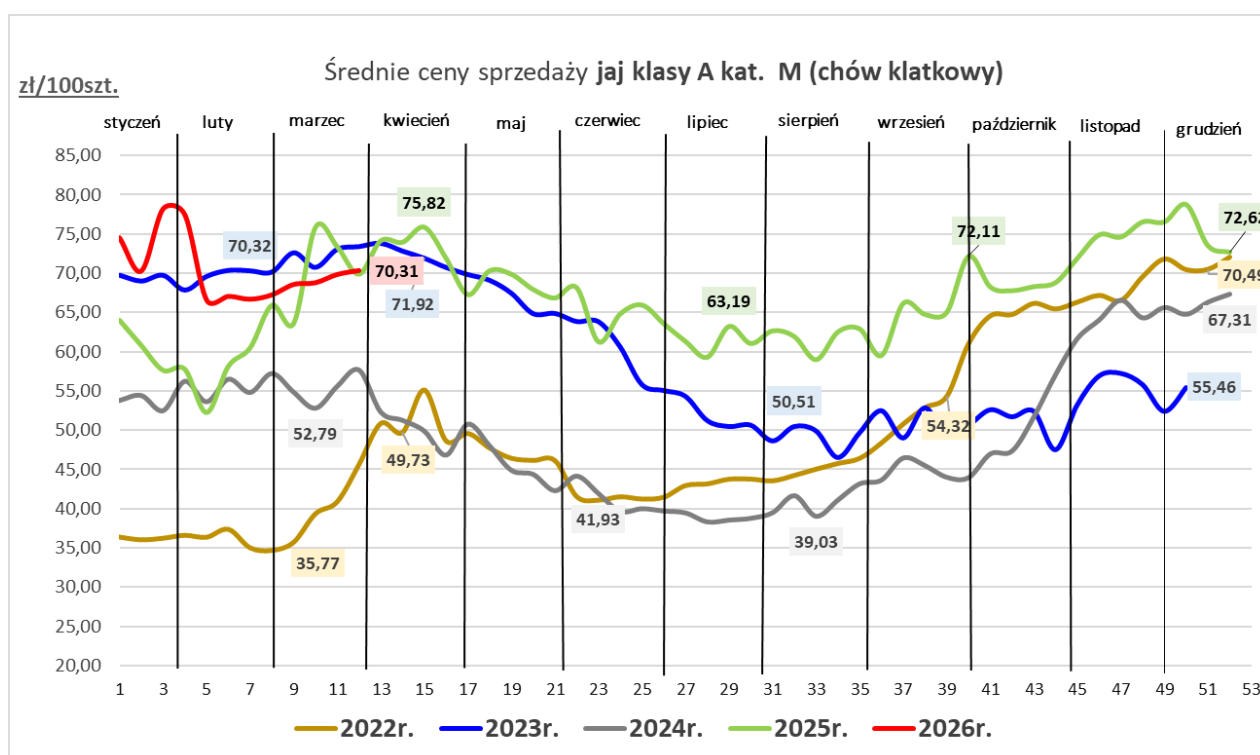


# RYNEK JAJ SPOŻYWCZYCH

... nieznaczny wzrost cen sprzedaży jaj spożywczych w kl. wag. L w porównaniu do poprzedniego tygodnia ...

Średnie ceny sprzedaży jaj spożywczych w klasie A (chów klatkowy)

Kategorie	CENA [zł/100szt.]					OBROTY	
	22.03.2026	15.03.2026	23.03.2025	Zmiana tyg.	Zmiana roczna	Zmiana tyg.	Zmiana roczna
L	83,17	83,52	80,13	-0,4	3,8	↑	↓
M	70,31	69,81	69,84	0,7	0,7	↑	↓



# RYNEK PRODUKTÓW MLECZARSKICH

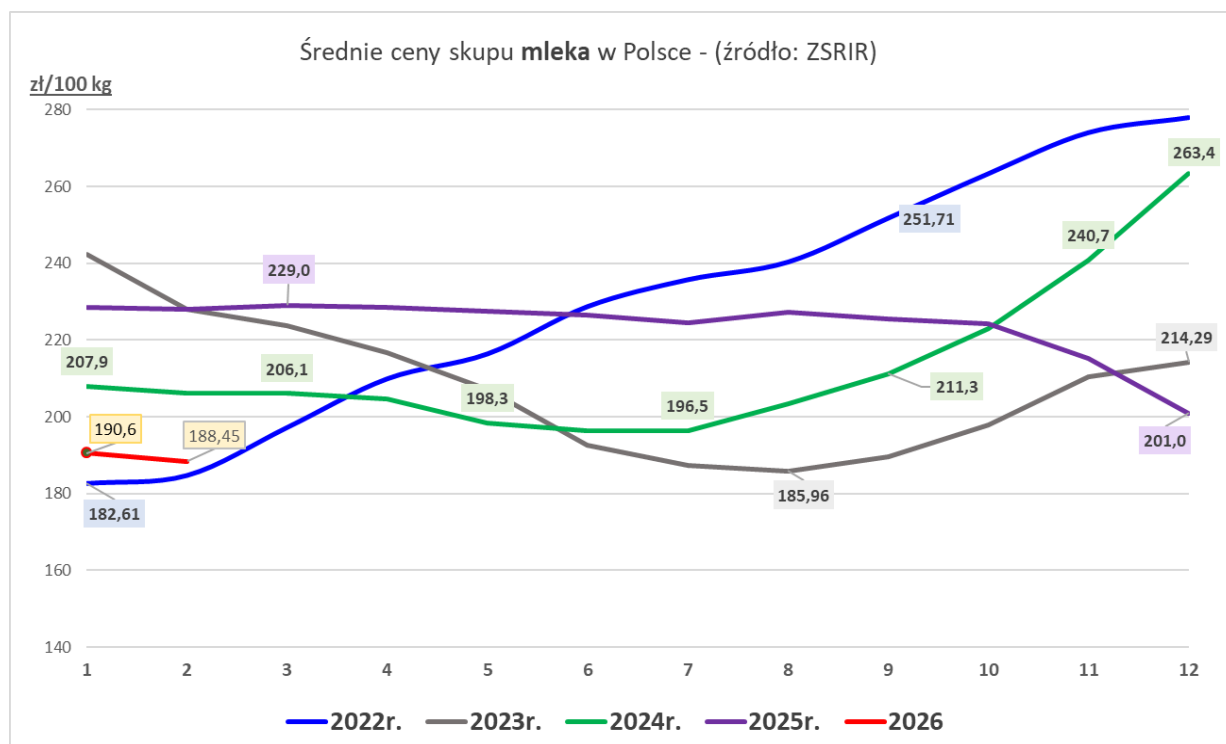
## Sygnaly z rynku:

- 1 ...spadek ceny skupu mleka w lutym...
- 2 ...dalszy wzrost cen sprzedaży masła, spadek ceny odtłuszczonego mleka w proszku...
- 3 ... wzrost ceny sprzedaży sera Edamskiego ...

Towar	CENA [zł/100kg]					OBROTY	
	luty 2026	styczeń 2026	luty 2025	Zmiana miesięczna	Zmiana roczna	Zmiana miesięczna	Zmiana roczna
Mleko surowe	188,5	190,6	228,0	-1,1%	-17,3%	↓	↑

## Średnie ceny sprzedaży wybranych produktów mleczarskich

Towar	CENA [zł/100kg]					OBROTY	
	22.03.2026	15.03.2026	23.03.2025	Zmiana tyg.	Zmiana roczna	Zmiana tyg.	Zmiana roczna
Odtłuszczone mleko w proszku	968	1026	1174	-5,7%	-17,5%	↑	↑
Masło w blokach	1 819	1 745	2972	4,2%	-38,8%	↑	↑
Masło konfekcjonowane	2 131	2 027	3216	5,1%	-33,7%	↑	↑
Ser EDAMSKI	1 881	1 847	2217	1,8%	-15,2%	↑	↓
Ser GOUDA	1 871	1 886	2172	-0,8%	-13,9%	↓	↓

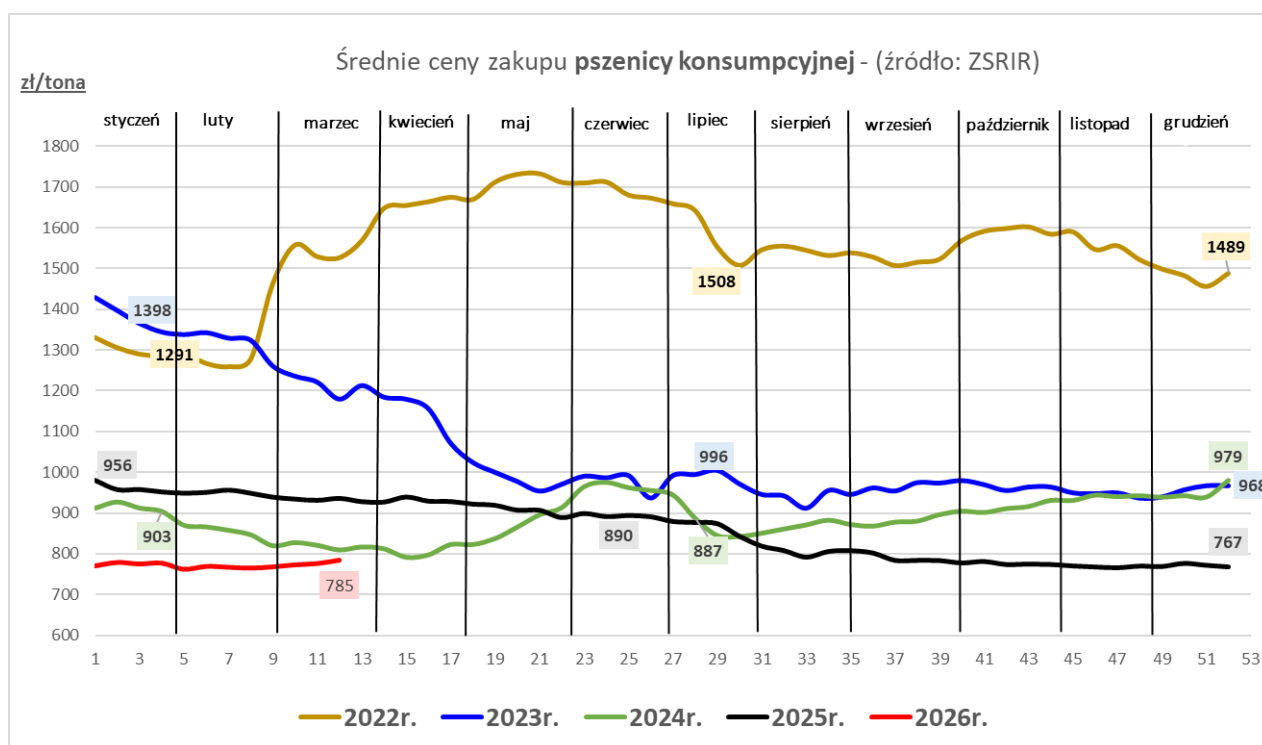


# RYNEK ZBÓŻ

...wzrost cen zakupu większości zbóż w przedsiębiorstwach...

## Średnie ceny zakupu i sprzedaży mąki pszennej piekarniczej

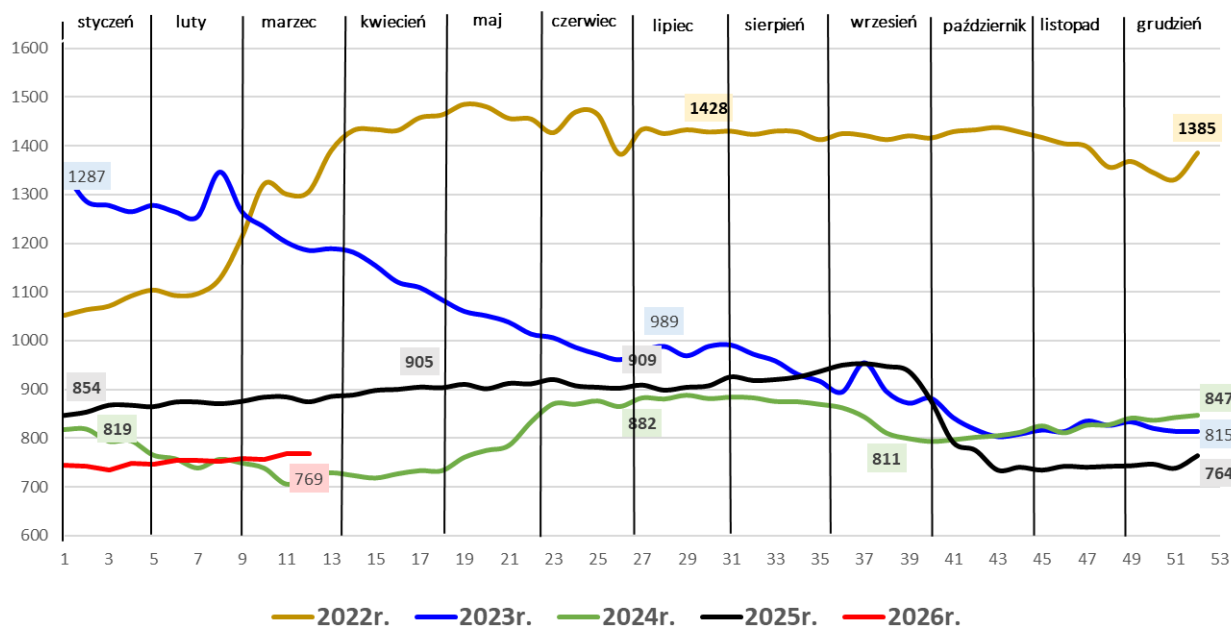
Towar	CENA [zł/tonę]					OBROTY	
	22.03.2026	15.03.2026	23.03.2025	Zmiana tyg.	Zmiana roczna	Zmiana tyg.	Zmiana roczna
Pszena konsumpcyjna	785	777	935	1,1%	-16,0%	↑	↑
Pszena paszowa	750	741	909	1,2%	-17,5%	↑	↑
Żyto konsumpcyjne	632	624	734	1,3%	-13,9%	↑	↓
Żyto paszowe	620	616	733	0,5%	-15,5%	↓	↑
Jęczmień paszowy	727	733	827	-0,9%	-12,1%	↑	↑
Kukurydza paszowa	769	768	875	0,2%	-12,1%	↓	↑
Pszenżyto paszowe	688	682	818	0,9%	-15,9%	↑	↑
Mąka pszenna piekarnicza	1 263	1 251	1 398	1,0%	-9,6%	↓	↑



Wykorzystanie możliwe wyłącznie z dokładnym podaniem źródła.

Średnie ceny zakupu kukurydzy - (źródło: ZSRIR)

zł/tona

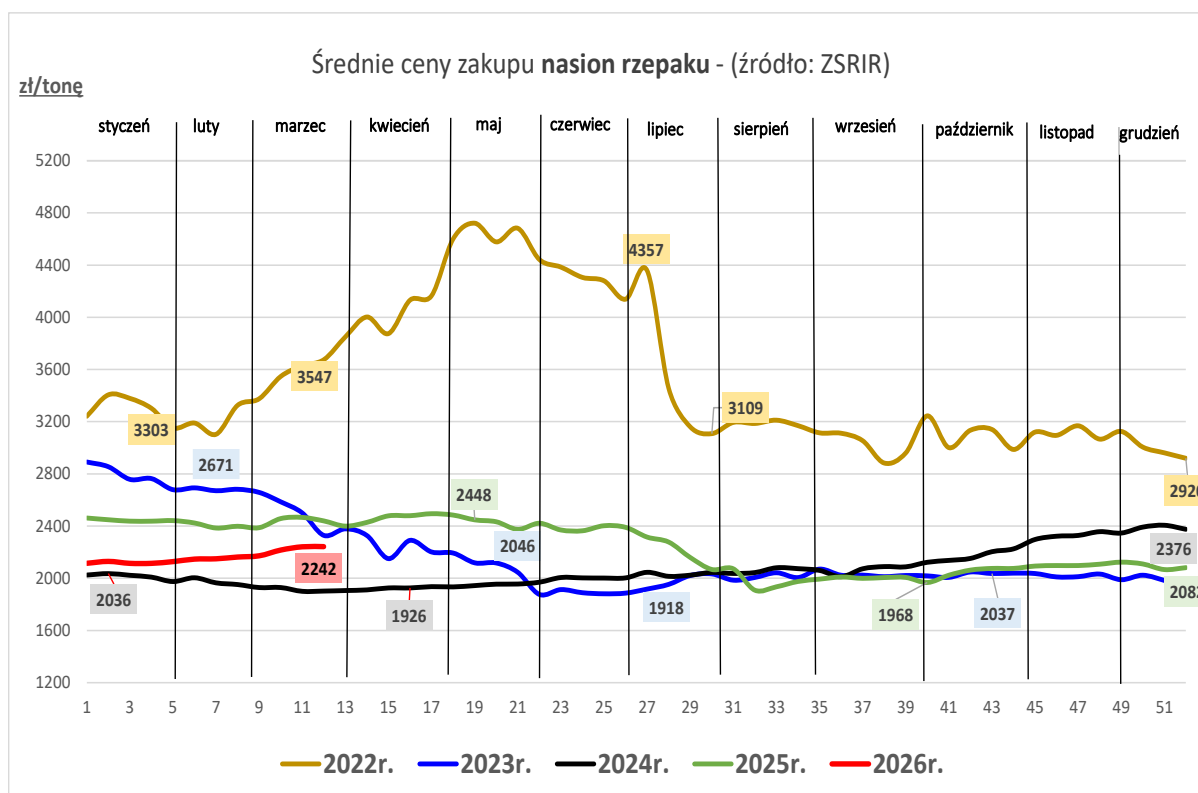


# RYNEK ROŚLIN OLEISTYCH

...niewielki wzrost ceny oleju rzepakowego i śruty rzepakowej w porównaniu do ubiegłego tygodnia...

Średnie ceny zakupu nasion rzepaku, sprzedaży oleju rzepakowego oraz śruty rzepakowej

Towar	CENA [zł/tonę]					OBROTY	
	22.03.2026	15.03.2026	23.03.2025	Zmiana tyg.	Zmiana roczna	Zmiana tyg.	Zmiana roczna
Nasiona rzepaku	2 261	2 217	2 467	2,0	-8,4	↑	↑
Olej rzepakowy rafinowany	5 059	5 020	5 166	0,8	-2,1	↑	↑
Śruta rzepakowa	949	942	1 148	0,7	-17,3	↓	↑

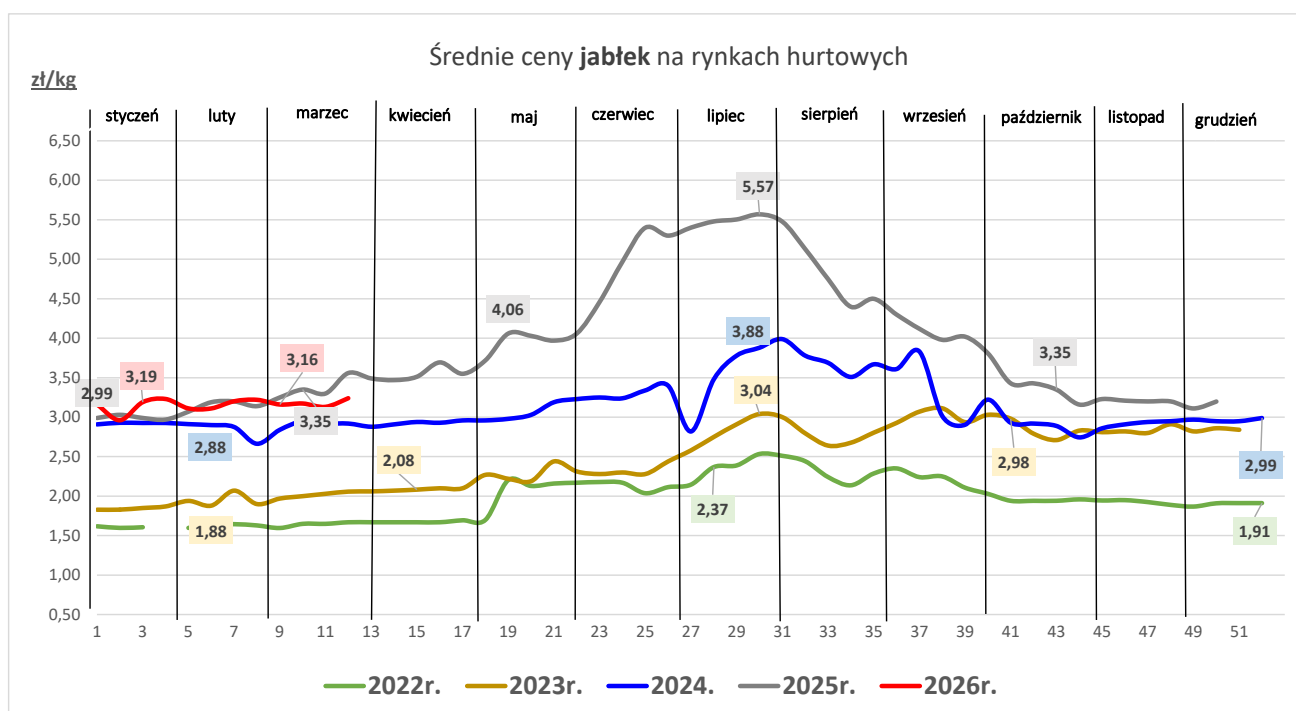


# RYNEK OWOCÓW I WARZYW

- 1 ...podrożały gruszki i jabłka krajowe...
- 2 ...potaniały pomidory malinowe ale są droższe niż rok temu...

Towar	CENA [zł/kg]				
	26.03.2026	19.03.2026	27.03.2025	Zmiana tygodniowa	Zmiana roczna
<b>OWOCE</b>					
Gruszki (kraj)	5,70	5,30	5,75	7,5%	-0,9%
Jabłka deserowe (kraj)	3,24	3,13	3,56	3,3%	-9,1%
Banany (import)	5,42	5,39	6,26	0,7%	-13,4%
Borówki amerykańskie (import)	66,00	59,75	nld	10,5%	*
Cytryny (import)	8,60	8,40	7,01	2,4%	22,7%
Winogrona (import)	19,60	20,40	18,88	-3,9%	3,8%
<b>WARZYWA</b>					
Cebula biała (kraj)	1,34	1,30	2,48	2,5%	-46,1%
Kapusta biała (kraj)	1,16	1,12	2,78	3,6%	-58,4%
Marchew (kraj)	1,69	1,58	2,05	7,0%	-17,6%
Pietruszka (kraj)	4,15	4,30	5,86	-3,4%	-29,2%
Pomidory malinowe(kraj)	24,15	24,42	20,55	-1,1%	17,5%
Selery (kraj)	2,80	2,76	4,38	1,4%	-36,1%
Ziemniaki (kraj)	1,03	1,04	1,55	-0,9%	-33,5%

nld – niewystarczająca liczba danych do prezentacji



Wykorzystanie możliwe wyłącznie z dokładnym podaniem źródła.

## RYNEK CUKRU

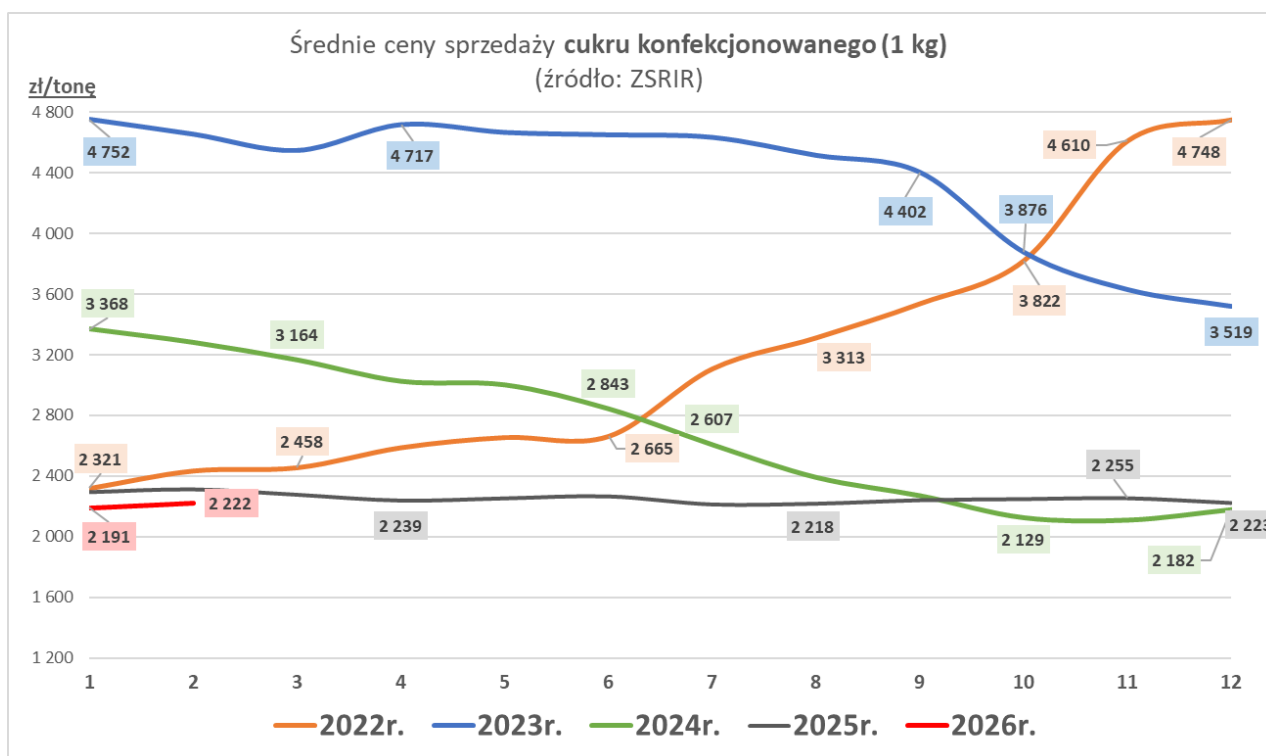
### Sygnaly z rynku:

... wzrost ceny sprzedaży cukru białego konfekcjonowanego w porównaniu do poprzedniego miesiąca ...

... spadek wielkości sprzedaży cukru białego w porównaniu do poprzedniego miesiąca, roczny wzrost...

### Średnie ceny sprzedaży cukru białego konfekcjonowanego (1 kg) - rynek krajowy

Towar	CENA [zł/tonę]					OBROTY	
	luty 2026	styczeń 2026	grudzień 2025	Zmiana miesięczna	Zmiana roczna	Zmiana miesięczna	Zmiana roczna
Cukier (1 kg)	2 222	2 191	2 223	1,4%	0,0%	↓	↑



## RYNEK PASZ

...niewielkie wahania cen sprzedaży pasz dla drobiu i trzody...

...spadek cen sprzedaży mieszanek uzupełniających dla bydła...

### Średnie ceny sprzedaży mieszanek paszowych pełnoporcjowych

Przeznaczenie	CENA [zł/tonę]					OBROTY	
	luty 2026	styczeń 2026	luty 2025	Zmiana miesięczna	Zmiana roczna	Zmiana miesięczna	Zmiana roczna
Drób	1 498	1 490	1 617	0,5%	-7,4%	↓	↑
Trzoda chlewna	1 199	1 200	1 305	-0,1%	-8,1%	↓	↑
Bydło (tylko MPU)	1 431	1 454	1 513	-1,6%	-5,4%	↓	↓

