

RYNEK PRODUKTÓW MLECZNYCH

TENDENCJE CENOWE

Na przełomie lipca i sierpnia br. (wg ZSRIR MRiRW) w zakładach mleczarskich przeważały wzrosty cen zbytu monitorowanych produktów mlecznych.

Wzrosty cen odnotowano w przypadku masła w blokach, masła konfekcjonowanego, OMP, i sera Edamskiego, a spadki – dla PMP oraz sera Gouda.

Ceny zbytu artykułów mleczarskich w Polsce w dniach 29 lipca – 4 sierpnia 2024 r.

Zakłady mleczarskie monitorowane w ramach Zintegrowanego Systemu Rolniczej Informacji Rynkowej MRiRW w dniach 29.07–4.08.2024 r. zbywały **masło w blokach** przeciętnie po **27,52 zł/kg**, o 2% drożej niż przed tygodniem. Cena ta była również o 4% wyższa niż przed miesiącem. **Maśło konfekcjonowane** sprzedawano po **30,25 zł/kg** (6,05 zł za 200 gramową kostkę), o 0,3% drożej niż w poprzednim tygodniu i o 2% drożej niż miesiąc wcześniej. Cena masła w blokach była wyższa niż przed rokiem o 41%, a masła konfekcjonowanego – o 46%.

Za **odtłuszczone mleko w proszku** płacono **10,61 zł/kg**, o 3% więcej niż w poprzednim tygodniu i o 4% więcej niż miesiąc wcześniej. Cena zbytu **pełnego mleka w proszku** wyniosła **16,05 zł/kg** i była o 3% niższa niż tydzień wcześniej, ale o 2% wyższa niż przed miesiącem. W porównaniu z notowaniami sprzed roku cena OMP była niższa o 0,3%, a PMP – o 0,5% wyższa.

Na przełomie lipca i sierpnia 2024 r. odnotowano **wzrost cen** zbytu sera **Edamskiego** i **spadek cen sera Gouda**. W dniach 29.07–4.08.2024 r. krajowi producenci zywali **ser Edamski** przeciętnie po **18,66 zł/kg**, o 3% drożej niż tydzień wcześniej, ale o 4% taniej niż przed miesiącem. Cena **sera Gouda** wyniosła **19,32 zł/kg** i była o 2% niższa niż w poprzednim tygodniu oraz o 3% niższa niż miesiąc wcześniej. Zarówno ser Edamski, jak i ser Gouda były tańsze niż przed rokiem odpowiednio o 4% i o 9,5%.

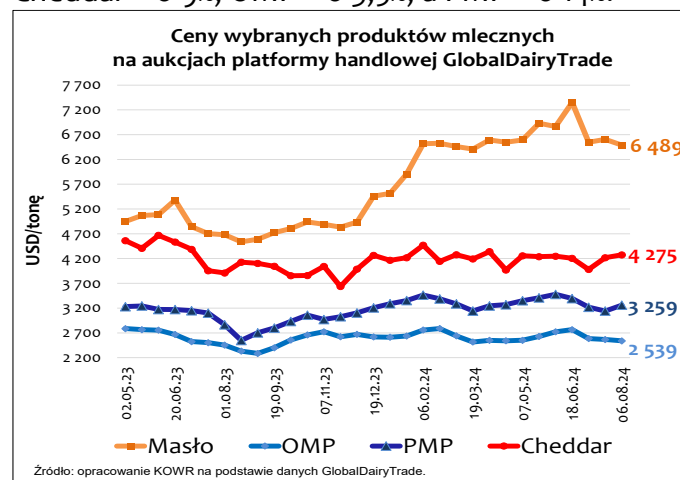
Ceny produktów mlecznych na rynkach zagranicznych

Na ostatniej aukcji, która odbyła się **6 sierpnia 2024 r.** na platformie handlowej **GlobalDairyTrade** indeks cen **GDT**¹, w odniesieniu do poprzedniego

Towar	Cena bez VAT	Zmiana tygodniowa
W zbycie wg ZSRIR 29.07–4.08.2024 r.		
masło [zł/kg]:		
w blokach	27,52	↑↑
konfekcjonowane	30,25	↑↑
mleko w proszku [zł/kg]:		
odtłuszczone (OMP)	10,61	↑↓
pełne (PMP)	16,05	↓↓
ser [zł/kg]:		
Edamski	18,66	↑↑
Gouda	19,32	↓↓
W skupie wg GUS – czerwiec 2024 r.		Zmiana miesięczna
mleko surowe [zł/hl]	195,04	↓↓

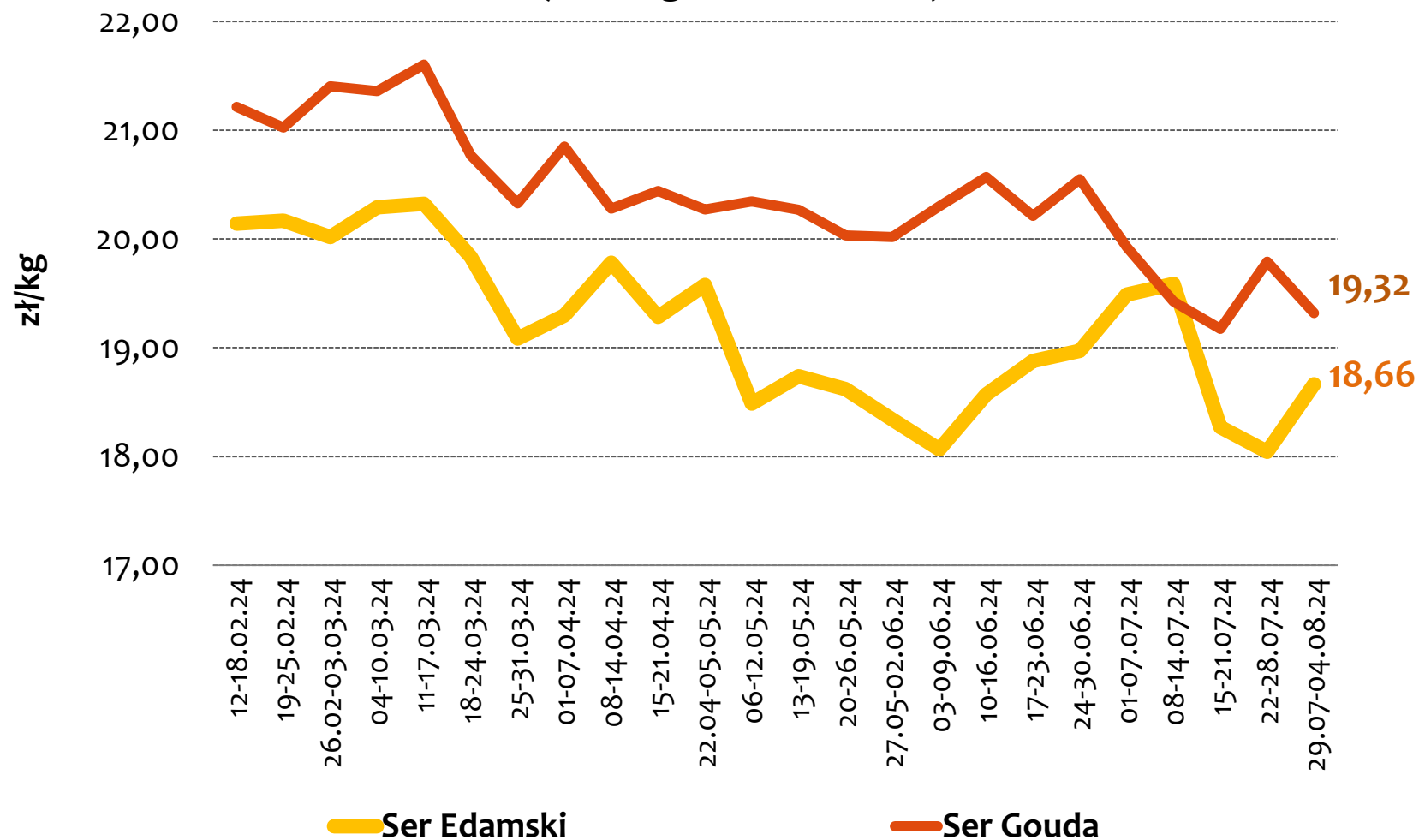
notowania, wzrósł o 0,5%. W czasie sesji sprzedano blisko **36 tys. ton** artykułów mleczarskich.

Na **GDT 6 sierpnia 2024 r.** za **masło** płacono **6 489 USD/t**, o 2% mniej niż w poprzednim notowaniu (z 16.07.br.) i o 1% mniej niż przed miesiącem. Cena **sera Cheddar** ukształtowała się na poziomie **4 275 USD/t**, o 1% wyższym niż dwa tygodnie wcześniej i o 7% wyższym niż miesiąc wcześniej. Średnio za **odtłuszczone mleko w proszku** uzyskiwano **2 539 USD/t**, o 1% mniej niż w poprzednim notowaniu i o 2% mniej niż przed miesiącem. Cena **pełnego mleka w proszku** wyniosła **3 259 USD/t** i była o 4% wyższa niż dwa tygodnie wcześniej oraz o 1% wyższa niż przed miesiącem. W porównaniu z cenami sprzed roku masło było droższe o 39%, ser Cheddar – o 9%, OMP – o 3,5%, a PMP – o 14%.



¹ Indeks cen GDT - średnia ważona procentowych zmian cen wszystkich produktów sprzedanych podczas aukcji. Więcej informacji: <https://www.globaldairytrade.info>

Średnie krajowe ceny netto zbytu serów Edamski i Gouda (według ZSRIR MRiRW)



Ceny skupu mleka bez VAT wg siedziby producenta

Województwa	w czerwcu 2024 r.	Zmiana ceny w %	
	w zł/hl	miesięczna	roczna
POLSKA	195,04	-0,9	0,8
Dolnośląskie	198,13	-0,9	-0,1
Kujawsko-pomorskie	185,51	-0,8	0,5
Lubelskie	198,14	-0,4	5,4
Lubuskie	194,58	-1,2	-0,5
Łódzkie	185,41	-0,8	-0,4
Małopolskie	186,12	-0,6	-1,2
Mazowieckie	193,90	-1,0	1,1
Opolskie	198,54	-1,4	0,9
Podkarpackie	194,00	-0,7	-0,4
Podlaskie	205,04	-1,2	0,3
Pomorskie	184,08	-1,2	1,5
Śląskie	195,96	-1,4	0,7
Świętokrzyskie	193,15	-0,8	0,0
Warmińsko-mazurskie	194,36	-1,2	1,6
Wielkopolskie	192,68	-0,7	0,0
Zachodniopomorskie	186,31	-2,7	-2,6

Źródło: opracowanie Biura Analiz i Strategii KOWR na podstawie danych GUS.

Ceny zbytu (netto) masła, odtłuszczonego mleka w proszku i pełnego mleka w proszku (według ZSRIR MRiRW)

Tydzień	Masło ekstra konfekcjonowane			Masło ekstra w blokach			Odtłuszczone mleko w proszku			Pełne mleko w proszku		
	zł/kg	tygodniowa zmiana w % ¹⁾	EUR/kg ²⁾	zł/kg	tygodniowa zmiana w % ¹⁾	EUR/kg ²⁾	zł/kg	tygodniowa zmiana w % ¹⁾	EUR/kg ²⁾	zł/kg	tygodniowa zmiana w % ¹⁾	EUR/kg ²⁾
10-16.06.24	28,07	0,7	6,46	25,97	1,7	5,98	10,21	0,2	2,35	15,88	-0,5	3,66
17-23.06.24	28,67	2,1	6,61	26,87	3,5	6,20	10,41	2,0	2,40	15,92	0,2	3,67
24-30.06.24	29,20	1,8	6,78	26,84	-0,1	6,23	10,54	1,2	2,45	15,89	-0,2	3,69
01-07.07.24	29,63	1,5	6,89	26,44	-1,5	6,15	10,17	-3,5	2,36	15,71	-1,1	3,65
08-14.07.24	29,78	0,5	6,99	26,01	-1,6	6,10	10,56	3,9	2,48	16,43	4,5	3,86
15-21.07.24	29,97	0,6	7,00	25,74	-1,0	6,02	10,02	-5,1	2,34	16,11	-1,9	3,77
22-28.07.24	30,16	0,6	7,04	27,03	5,0	6,31	10,34	3,1	2,41	16,48	2,3	3,85
29.07-04.08.24	30,25	0,3	7,05	27,52	1,8	6,41	10,61	2,7	2,47	16,05	-2,6	3,74
Miesięczna zmiana ceny w %	x	2,1	x	x	4,1	x	x	4,4	x	x	2,2	x
Roczna zmiana ceny w %	x	46,2	x	x	40,6	x	x	-0,3	x	x	0,5	x

1) zmiany cen w % odnoszą się do cen prezentowanych w zł/kg

2) wg średniego kursu EBC w danym tygodniu; kurs w ostatnim prezentowanym okresie 29.07 - 04.08.24: 1 EUR = 4,2906 PLN

Ceny produktów mlecznych na rynkach zagranicznych

	Jednostka miary	Średnia cena	Zmiana średniej ceny w %			Średnia cena w zł/kg*
			tygodniowa	miesięczna	roczna	
Ceny na rynkach wewnętrznych UE w dniach 27-31.07.2024 r.						
Masło w blokach						
Niemcy	EUR/kg	6,83	2,2	3,6	56,4	29,32
Francja	EUR/kg	6,62	0,1	-1,0	33,2	28,43
Niderlandy	EUR/kg	6,82	1,5	1,8	56,1	29,29
Odtłuszczone mleko w proszku						
Niemcy	EUR/kg	2,36	0,0	-2,7	6,3	10,14
Francja	EUR/kg	2,34	0,9	-0,8	4,4	10,04
Niderlandy	EUR/kg	2,33	0,0	-3,3	4,5	10,01
Pełne mleko w proszku						
Niemcy	EUR/kg	3,96	1,3	2,1	16,8	17,01
Francja	EUR/kg	3,70	0,0	-4,8	3,4	15,89
Niderlandy	EUR/kg	3,86	0,0	2,7	15,2	16,58
Ceny światowe (na bazie FOB - w portach Europy Zachodniej) z 2.08.2024 r.						
Masło	USD/t	7 375	1,2 ^{1/}	3,9	46,4	29,26
OMP	USD/t	2 563	-1,4 ^{1/}	-1,4	1,0	10,17
PMP	USD/t	4 263	0,9 ^{1/}	3,6	11,8	16,91

1/ Zmiana średniej ceny w portach Europy Zachodniej w odniesieniu do notowania z 19.07.2024 r.

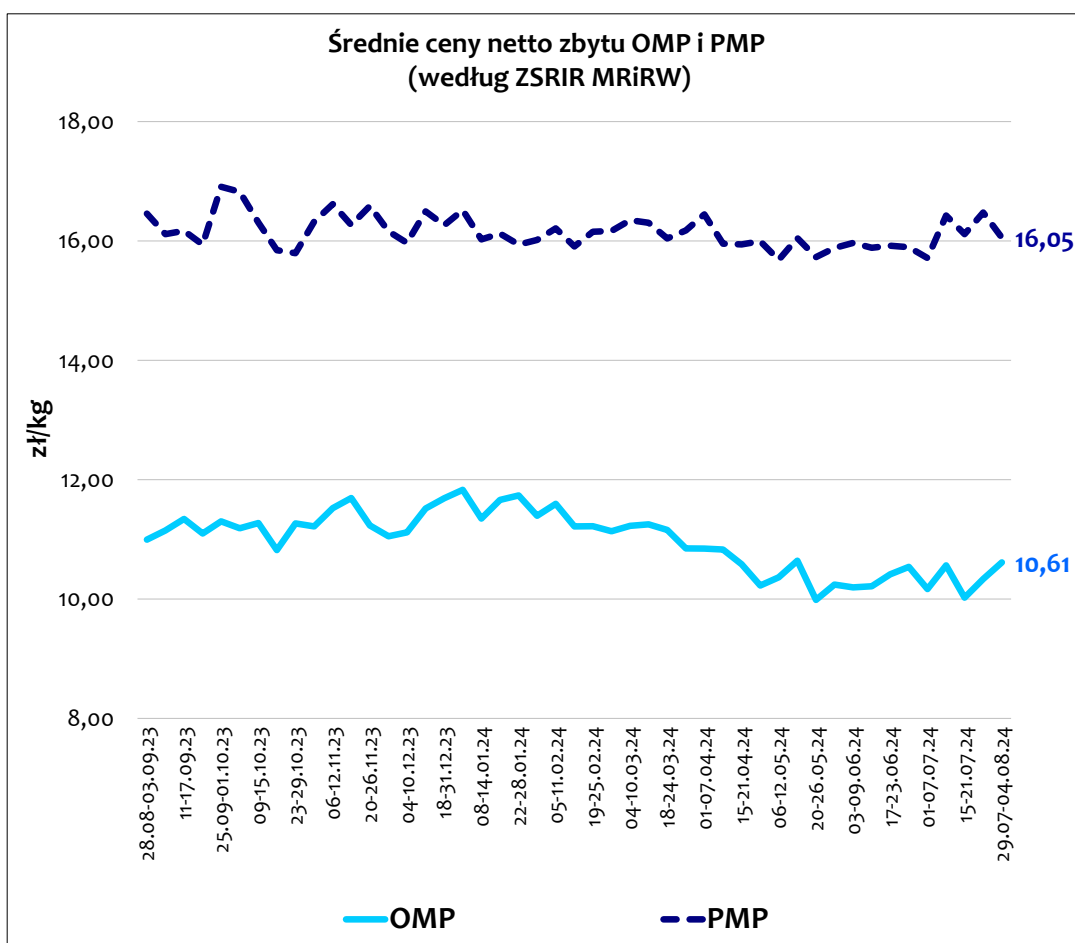
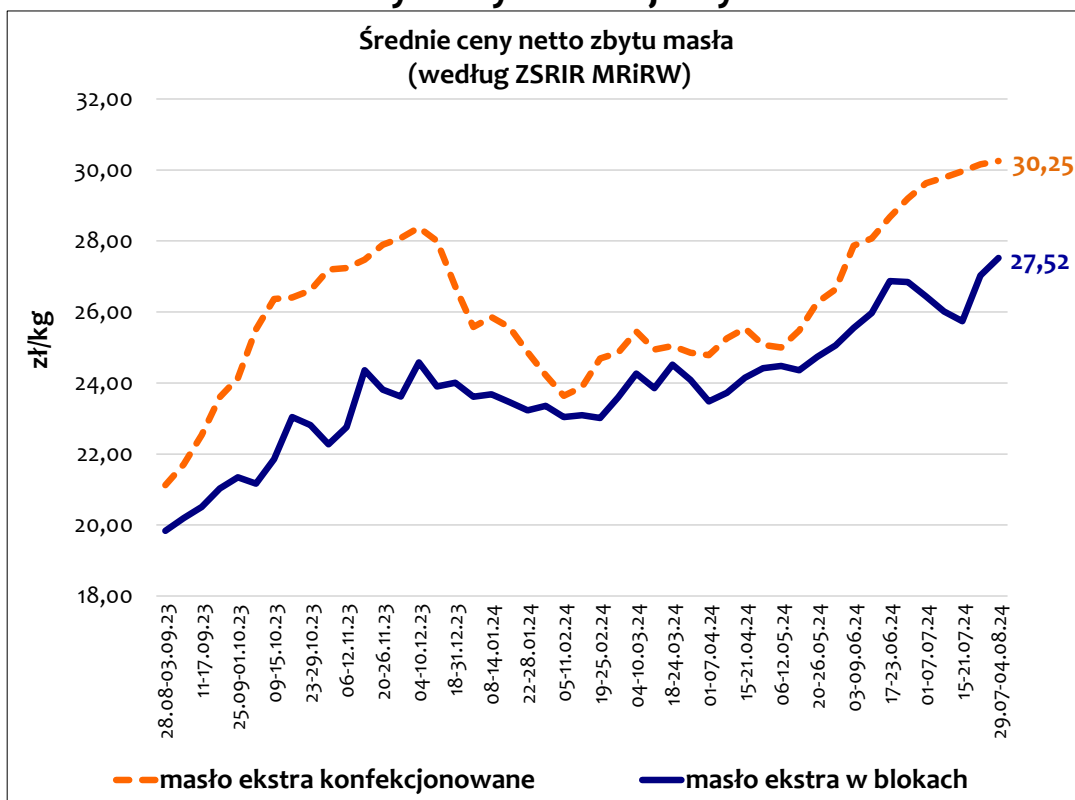
* Z przeliczenia według kursu NBP:

Średni kurs z 31.07.2024 r.: 1 EUR = 4,2953 PLN

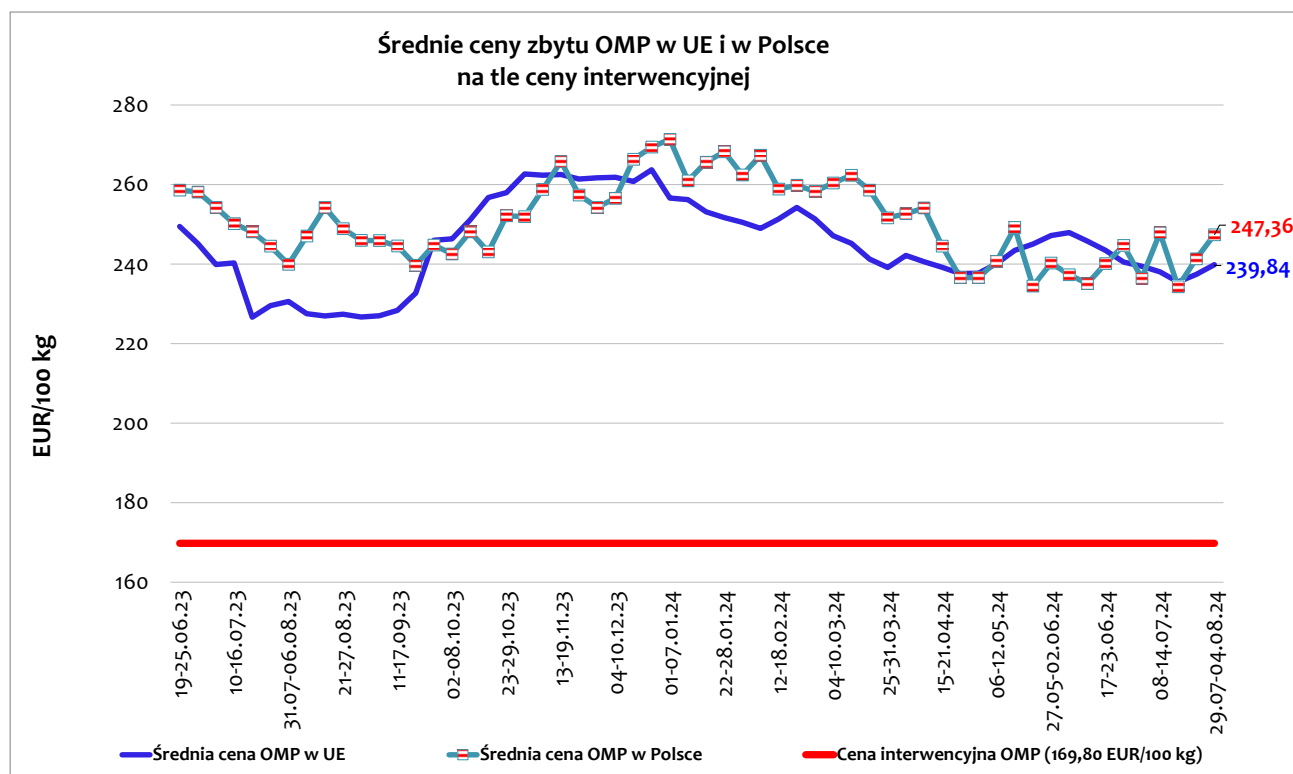
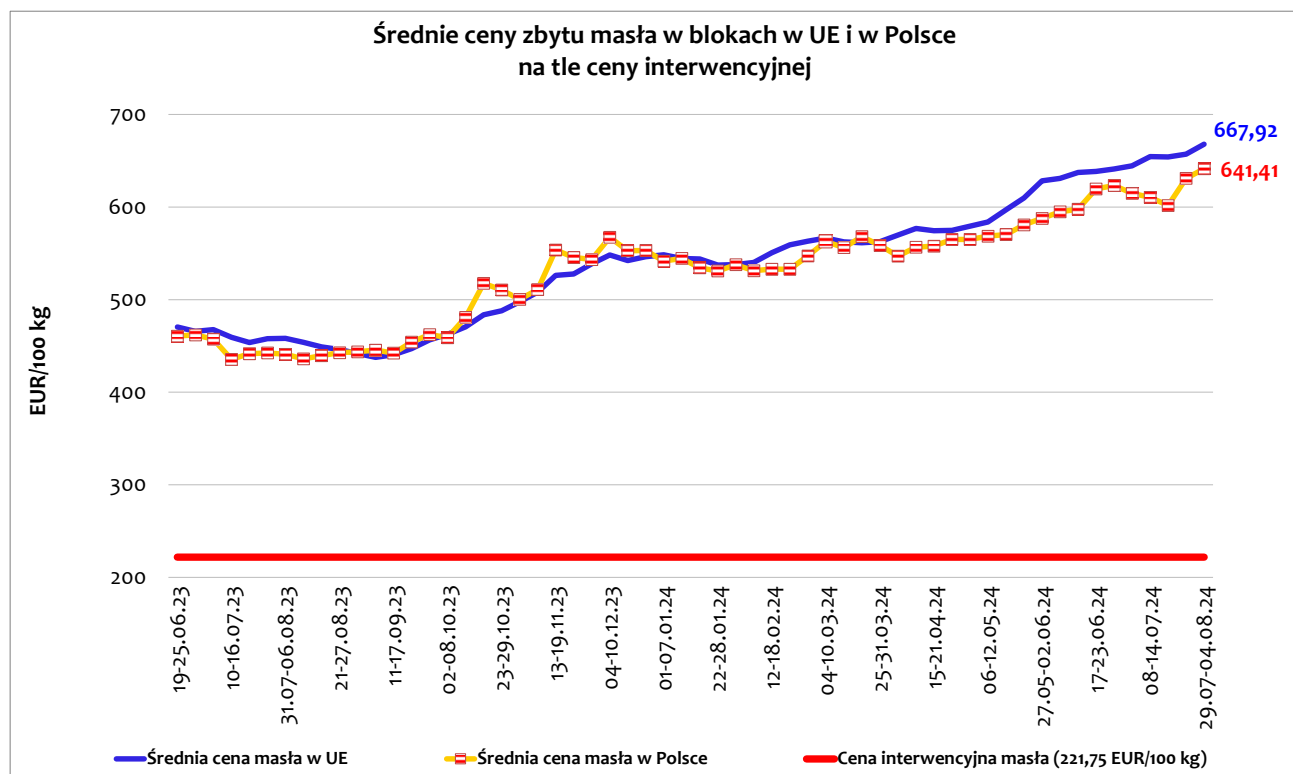
Średni kurs z 02.08.2024 r.: 1 USD = 3,9672 PLN

Źródło: opracowanie Biura Analiz i Strategii KOWR na podstawie danych CLAL i NBP.

Ceny na rynku krajowym

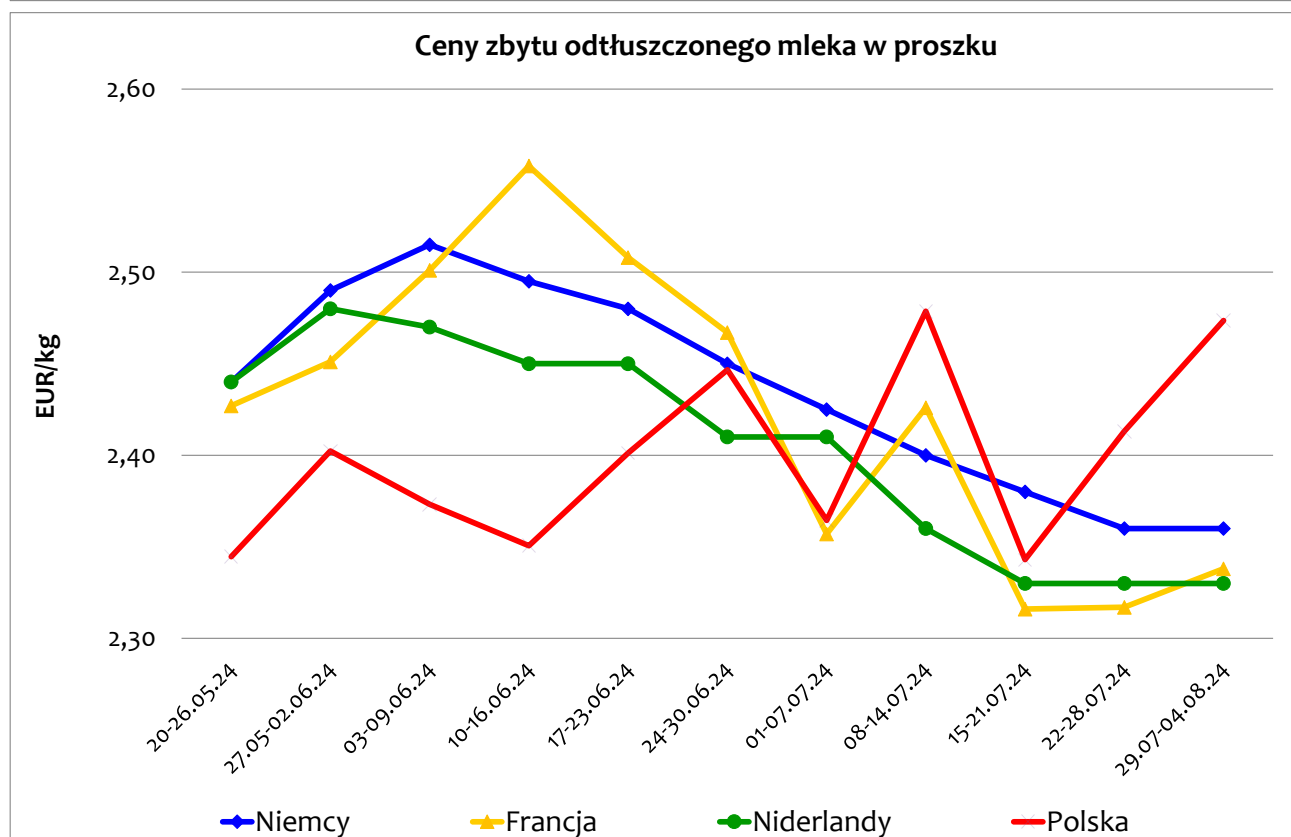
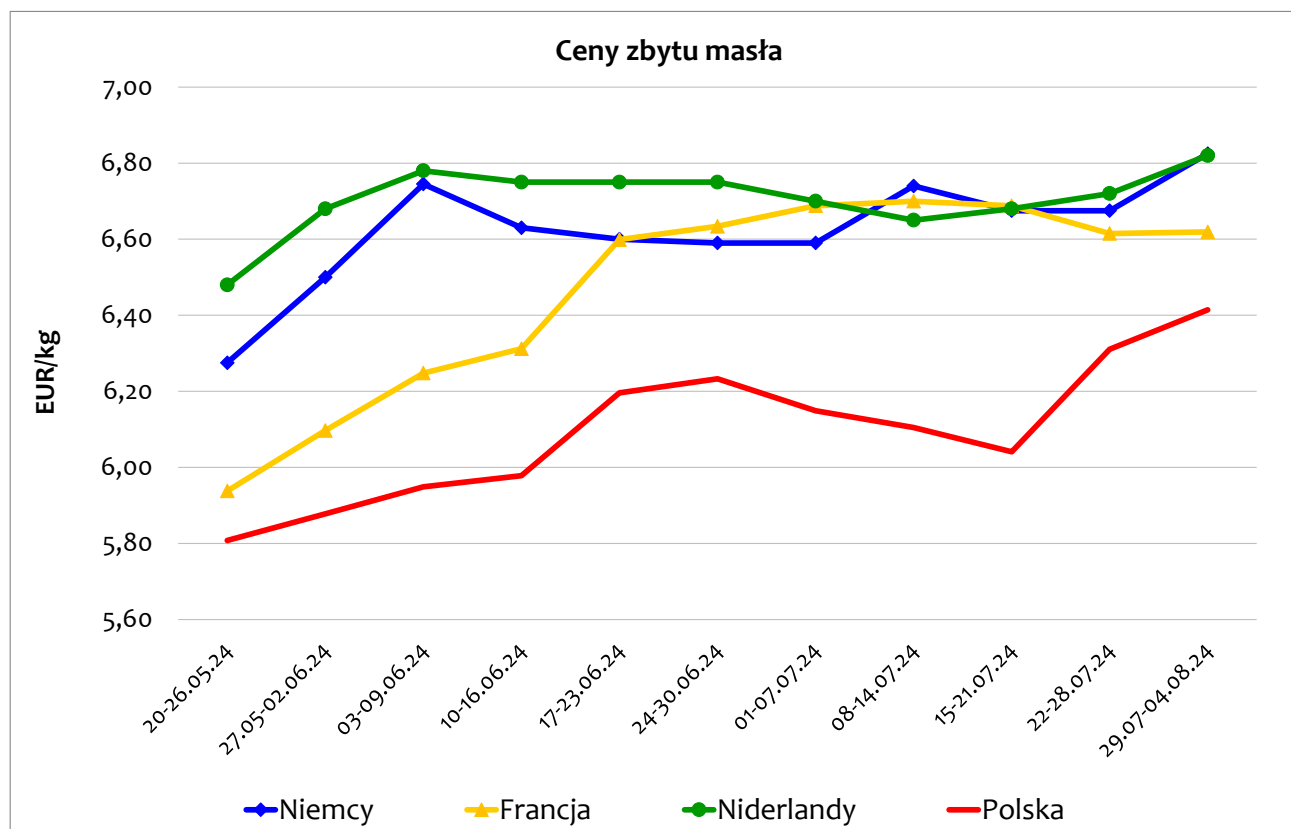


Źródło: opracowanie Biura Analiz i Strategii KOWR na podstawie danych ZSRIR MRiRW.



Źródło: opracowanie Biura Analiz i Strategii KOWR na podstawie danych KE.

Ceny na rynkach zagranicznych



Źródło: opracowanie Biura Analiz i Strategii KOWR na podstawie danych CLAL i ZSRIR MRiRW.