



Krajowy Ośrodek
Wsparcia Rolnictwa

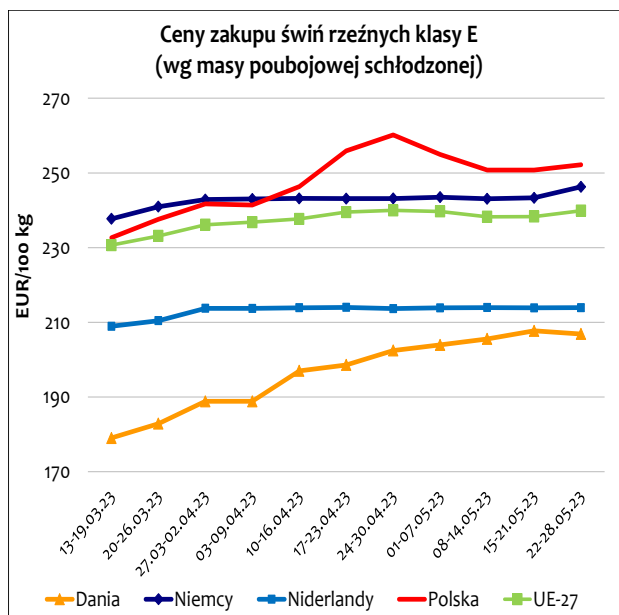
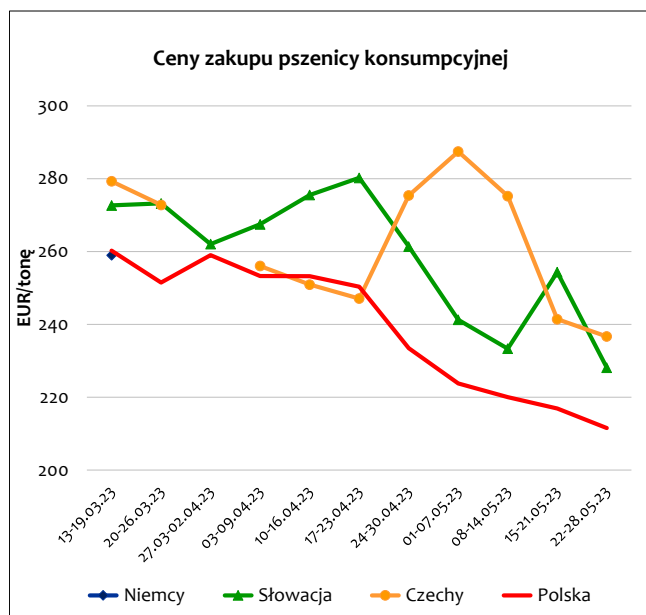
05.06.2023

SYTUACJA NA RYNKU PODSTAWOWYCH PRODUKTÓW ROLNO-ŻYWNOŚCIOWYCH (w okresie 22-28.05.2023 r.)

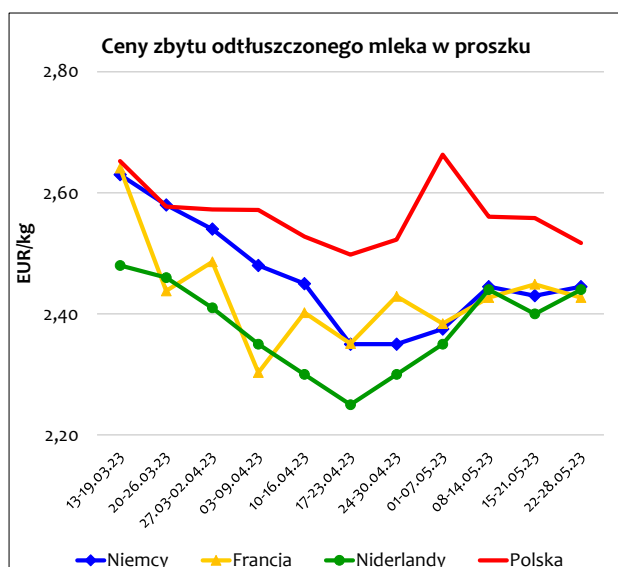
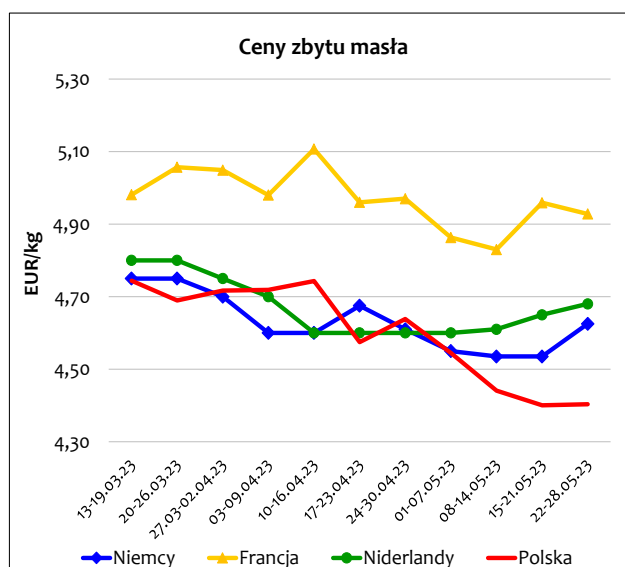
Ceny produktów na wybranych rynkach

Zboża

Mięso



Produkty mleczne



Źródło: opracowanie Biura Analiz i Strategii Krajowego Ośrodka Wsparcia Rolnictwa na podstawie danych KE, MRiRW, CLAL.

Średnie ceny (bez VAT) zakupu zbóż i żywca rzeźnego oraz ceny zbytu produktów mlecznych

(według ZSRIR MRiRW)

Wyszczególnienie	Ceny zakupu							Ceny zbytu		
	zbóż (w zł/t)				żywca (w zł/kg)			produktów mlecznych (w zł/kg)		
	pszenicy konsumpcyjnej	żyta konsumpcyjnego	jęczmienia paszowego	kukurydzy	wieprzowego	wołowego	kurcząt typu brojler	masła w blokach	OMP	PMP
Aktualny: 22-28.05.23	955	722	808	1039	8,70	10,41	5,71	19,86	11,35	15,55
Poprzedni tydzień	979	743	850	1052	8,65	10,63	5,70	19,86	11,55	15,53
Przed miesiącem	1 072	835	924	1 110	9,13	10,87	5,74	21,30	11,58	15,74
Przed rokiem	1 733	1 420	1 509	1 456	6,56	11,28	6,16	31,53	18,48	22,92
Miesięczna zmiana ceny w %	-10,9	-13,5	-12,5	-6,4	-4,7	-4,2	-0,5	-6,8	-2,0	-1,2
Roczna zmiana ceny w %	-44,9	-49,2	-46,4	-28,6	32,7	-7,7	-7,2	-37,0	-38,6	-32,1

Średnie tygodniowe kursy wybranych walut*



* kurs EUR/USD na podstawie danych EBC, kurs EUR/PLN na podstawie danych NBP.