



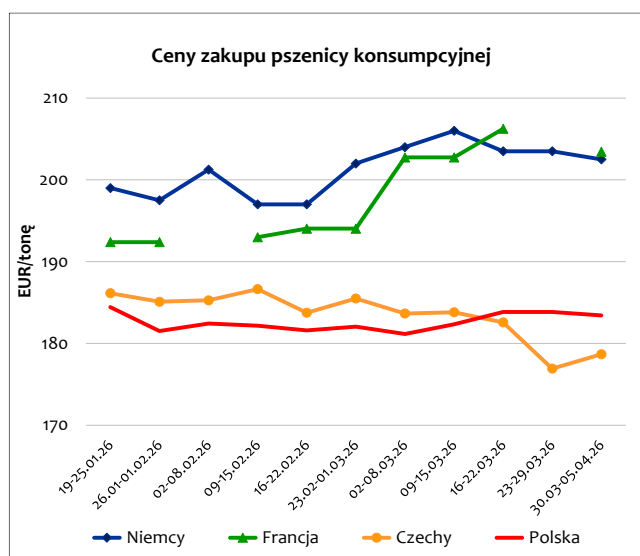
Krajowy Ośrodek  
Wsparcia Rolnictwa

14.04.2026 r.

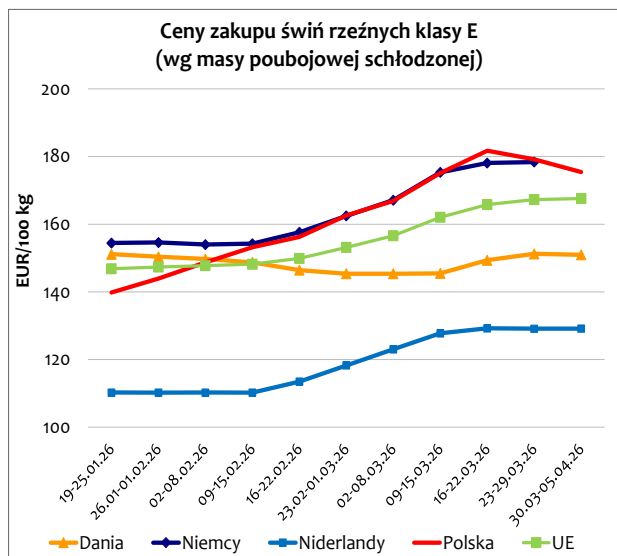
# SYTUACJA NA RYNKU PODSTAWOWYCH PRODUKTÓW ROLNO-ŻYWNOŚCIOWYCH (w okresie 30.03 – 5.04.2026 r.)

## Ceny produktów na wybranych rynkach

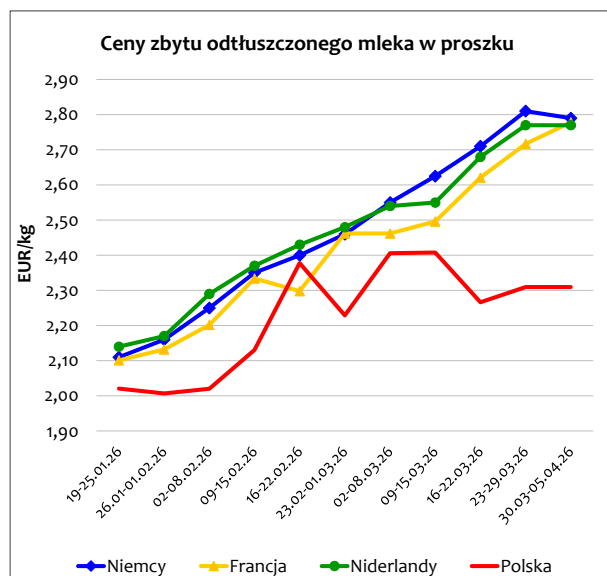
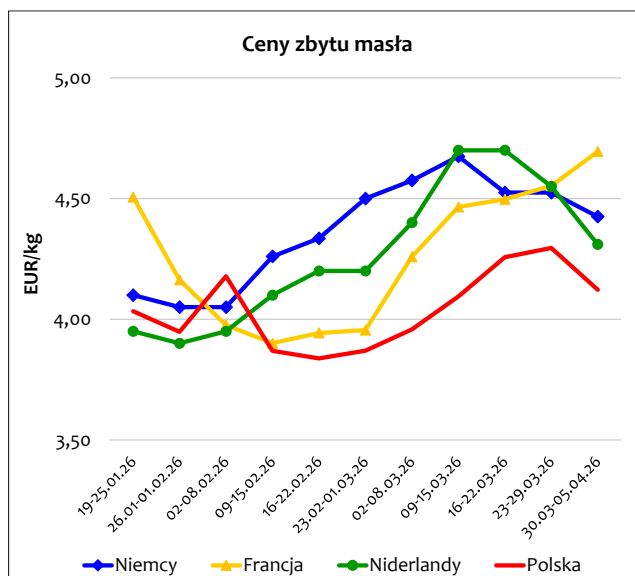
### Zboża



### Mięso



## Produkty mleczne



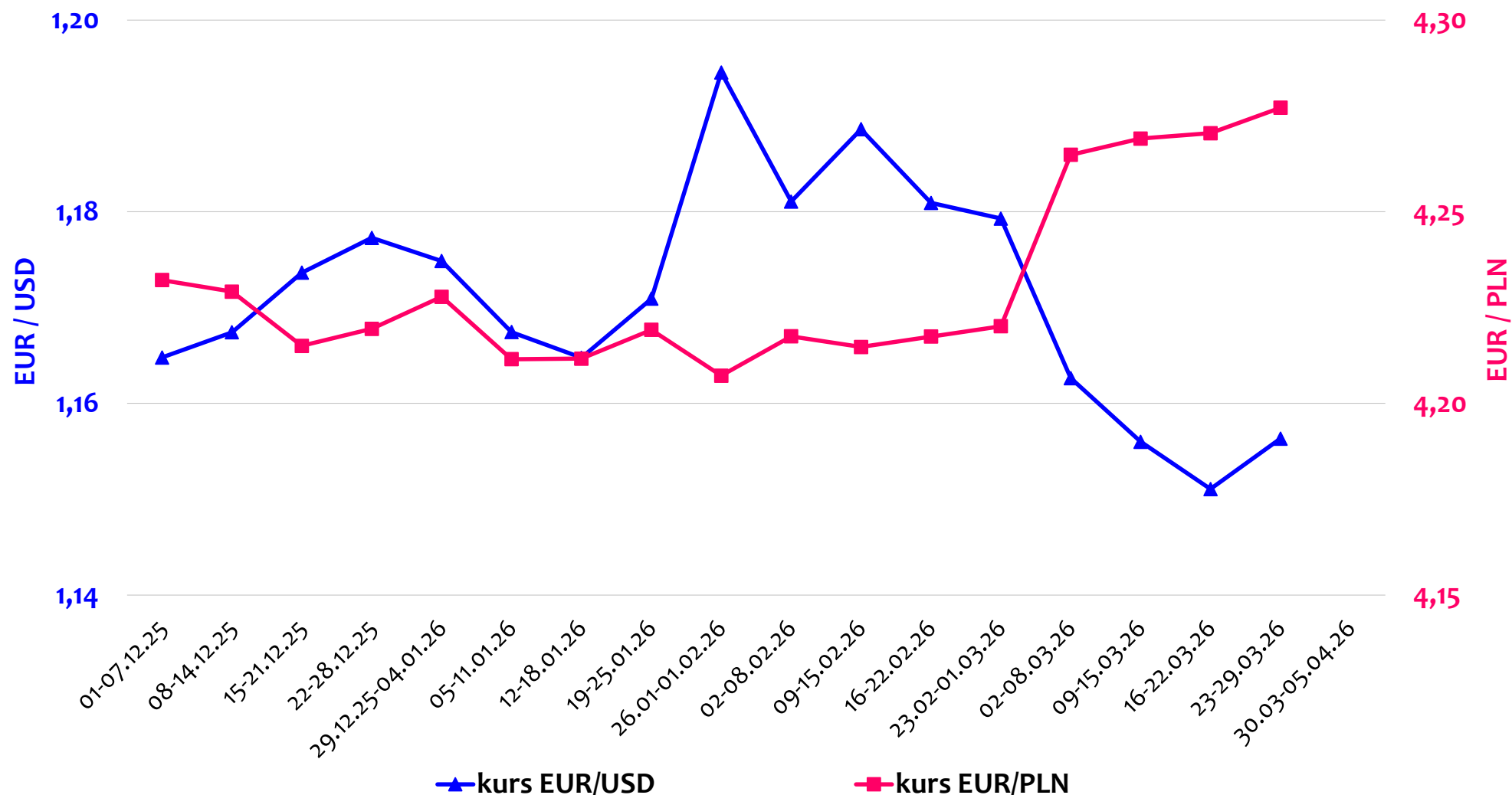
Źródło: opracowanie Biura Analiz i Strategii Krajowego Ośrodka Wsparcia Rolnictwa na podstawie danych KE, MRiRW, CLAL.

## Średnie ceny (bez VAT) zakupu zbóż i żywca rzeźnego oraz ceny zbytu produktów mlecznych

(według ZSRIR MRiRW)

Wyszczególnienie	Ceny zakupu							Ceny zbytu		
	zbóż (w zł/t)				żywca (w zł/kg)			produktów mlecznych (w zł/kg)		
	pszenicy konsumpcyjnej	żyta konsumpcyjnego	jęczmienia paszowego	kukurydzy	wieprzowego	wołowego	kurcząt typu brojler	masła w blokach	OMP	PMP
Aktualny: 30.03-05.04.26	788	631	731	783	5,76	13,86	5,20	17,67	9,90	14,90
Poprzedni tydzień	784	635	743	773	5,86	13,85	5,16	18,36	9,87	15,30
Przed miesiącem	774	619	732	756	5,45	14,12	5,04	16,90	10,27	15,49
Przed rokiem	926	737	835	889	6,91	12,57	5,67	30,69	10,69	19,01
Miesięczna zmiana ceny w %	1,9	2,0	-0,1	3,6	5,8	-1,8	3,2	4,5	-3,6	-3,8
Roczna zmiana ceny w %	-15,0	-14,3	-12,4	-11,9	-16,6	10,2	-8,3	-42,4	-7,4	-21,6

### Średnie tygodniowe kursy wybranych walut\*



\* kurs EUR/USD na podstawie danych EBC, kurs EUR/PLN na podstawie danych NBP.