

ZINTEGROWANY SYSTEM ROLNICZEJ INFORMACJI RYNKOWEJ

(podstawa prawna: ustawa o rolniczych badaniach rynkowych z dnia 30 marca 2001 r.)

WYDZIAŁ INFORMACJI RYNKOWEJ I STATYSTYKI ROLNEJ

RYNEK ROŚLIN OLEISTYCH



Nr 14/2019

11 kwietnia 2019 r.

NOTOWANIA CEN ZA OKRES: 01.04.2019 – 07.04.2019 r.

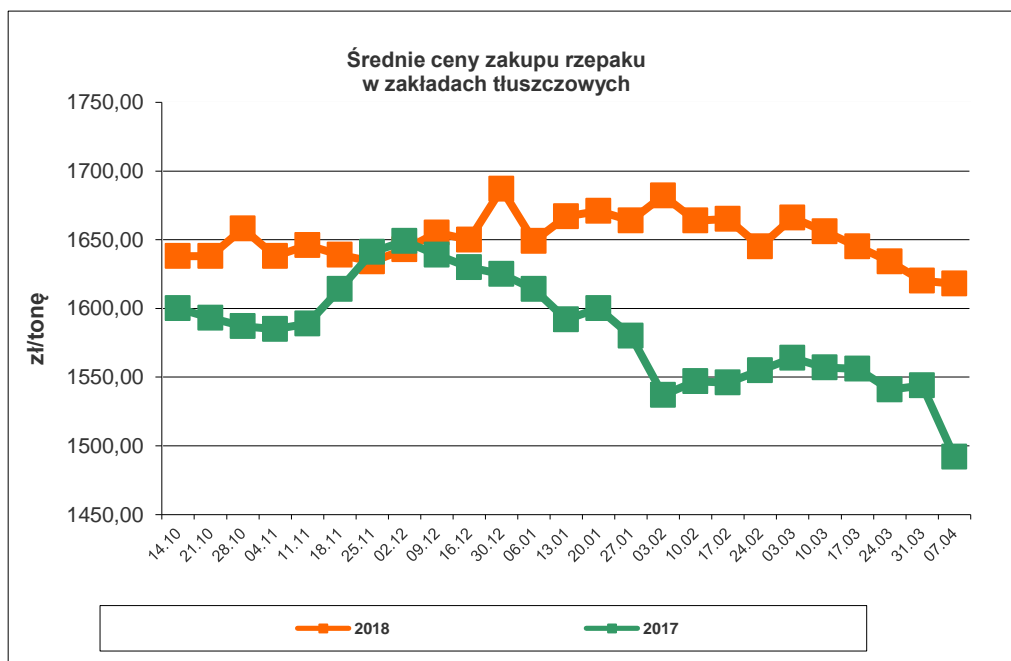
Badanie cen zakupu i sprzedaży prowadzone jest na reprezentatywnej grupie.
Średnie ceny liczone są jako średnia ważona.

1. Cena zakupu nasion rzepaku w zakładach tłuszczowych

Średnia krajowa cena zakupu netto* nasion rzepaku w zakładach tłuszczowych

TOWAR	CENA [zł/tonę]			Tyg. zm. ceny	Rocz. zm. ceny
	07.04.2019	31.03.2019	08.04.2018	[%]	[%]
Nasiona rzepaku	1618	1 620	1 492	-0,1	8,4

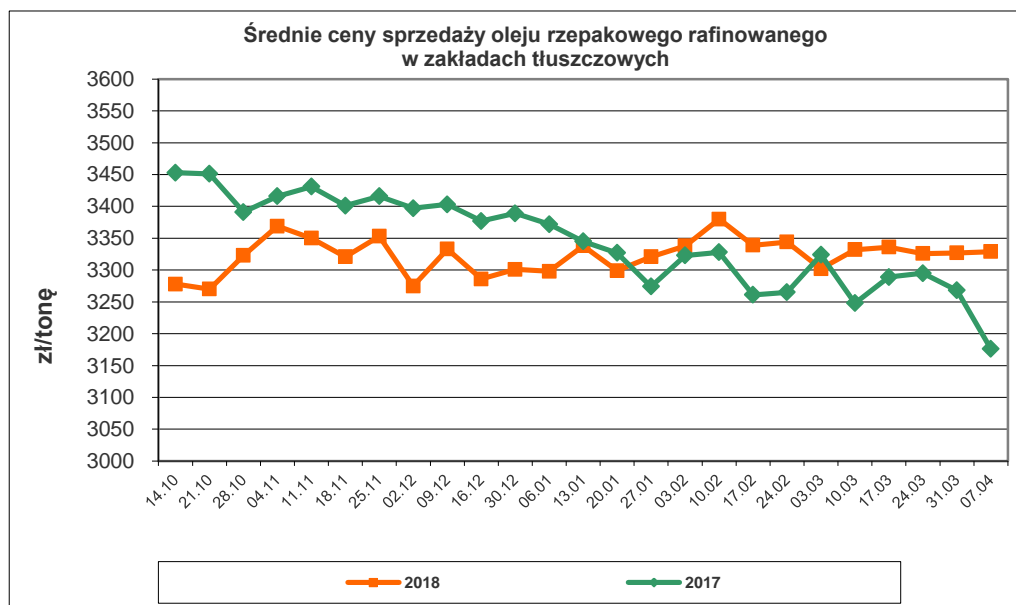
- Cena wyliczona jako średnia cena rzepaku zakupionego w ramach zawartych kontraktów i poza nimi.



2. Ceny sprzedaży oleju rzepakowego, śruty rzepakowej oraz makuchu rzepakowego

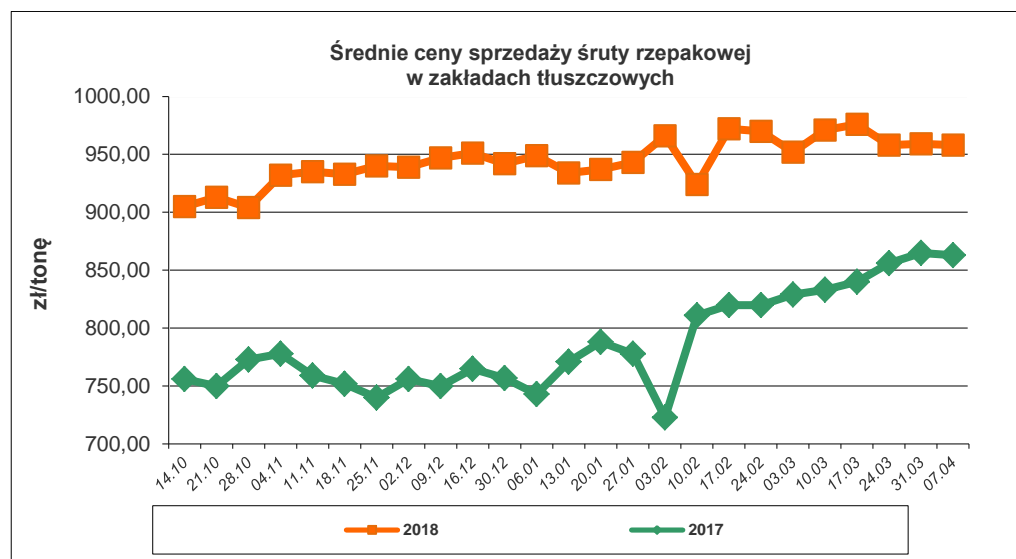
Średnia krajowa cena sprzedaży netto oleju rafinowanego

TOWAR	CENA [zł/tonę]			Tyg. zm. ceny	Rocz. zm. ceny
	07.04.2019	31.03.2019	08.04.2018	[%]	[%]
Olej rzepakowy rafinowany	3 329	3 327	3 176	0,1	4,8



Średnia krajowa cena sprzedaży netto śruty rzepakowej

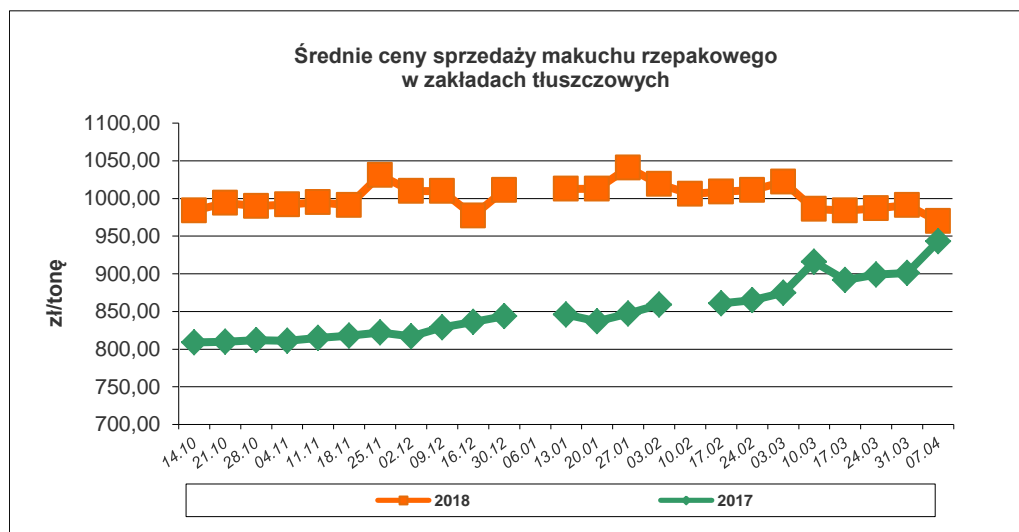
TOWAR	CENA [zł/tonę]			Tyg. zm. ceny	Rocz. zm. ceny
	07.04.2019	31.03.2019	08.04.2018	[%]	[%]
Śruta rzepakowa	958	959	863	-0,1	11,0



Wykorzystanie możliwe wyłącznie z podaniem źródła

Średnia krajowa cena sprzedaży netto makuchu rzepakowego

TOWAR	CENA [zł/tonę]			Tyg. zm. ceny	Rocz. zm. ceny
	07.04.2019	31.03.2019	08.04.2018	[%]	[%]
Makuch rzepakowy	970	991	943	-2,1	2,9



Średnie, miesięczne ceny netto (bez VAT) płacone dostawcom przez przedsiębiorstwa dokonujące ZAKUPU RZEPAKU [zł/tonę]

	styczeń	luty	marzec	kwiecień	maj	czerwiec	lipiec	sierpień	wrzesień	październik	listopad	grudzień
2019	1668	1660	1639									
2018	1577	1554	1550	1487	1503	1520	1566	1597	1621	1641	1640	1666
2017	1874	1893	1882	1839	1794	1687	1565	1572	1586	1593	1618	1631
2016	1684	1690	1672	1695	1757	1769	1597	1612	1664	1698	1771	1835
2015	1501	1512	1544	1536	1552	1618	1463	1498	1540	1607	1605	1667
2014	1493	1555	1595	1719	1758	1631	1325	1358	1356	1351	1376	1404
2013	2006	1982	1986	1980	1979	1991	1510	1504	1568	1522	1519	1531
2012	2007	1977	1985	2060	2077	2012	2051	1998	2038	2003	1982	2007
2011	1678	1776	1597	1729	1765	1817	1827	1827	1916	1970	1954	1922

Polski handel nasionami rzepaku (CN 1205) w styczniu 2019 r. (dane wstępne) według ważniejszych krajów.

EKSPORT				IMPORT							
I 2018r.*			I 2019r.*			I 2018r.*			I 2019r.*		
Kraj	Wartość [tys. EUR]	Wolumen [tony]	Kraj	Wartość [tys. EUR]	Wolumen [tony]	Kraj	Wartość [tys. EUR]	Wolumen [tony]	Kraj	Wartość [tys. EUR]	Wolumen [tony]
OGÓLEM	3 944	9 995	OGÓLEM	5 058	12 768	OGÓLEM	23 454	63 575	OGÓLEM	17 116	44 355
Niemcy	3 907	9 890	Niemcy	5 058	12 768	Rumunia	10 769	30 475	Republika Czeska	6 663	17 128
						Republika Czeska	5 022	13 054	Niemcy	3 735	9 560
						Słowacja	3 413	8 834	Węgry	2 250	5 845
						Ukraina	1 662	4 573	Słowacja	2 148	5 396
						Węgry	1 252	3 334	Ukraina	2 133	5 967

Polski handel olejem rzepakowym (CN 1514) w styczniu 2019 r. (dane wstępne) według ważniejszych krajów.

EKSPORT						IMPORT					
I 2018r.*			I 2019r.*			I 2018r.*			I 2019r.*		
Kraj	Wartość [tys. EUR]	Wolumen [tony]	Kraj	Wartość [tys. EUR]	Wolumen [tony]	Kraj	Wartość [tys. EUR]	Wolumen [tony]	Kraj	Wartość [tys. EUR]	Wolumen [tony]
OGÓLEM	4 481	5 381	OGÓLEM	4 230	5 345	OGÓLEM	10 261	12 862	OGÓLEM	5 420	7 317
Republika Czeska	1 752	2 350	Niemcy	2 610	3 486	Republika Czeska	4 557	6 018	Republika Czeska	1 920	2 403
Niemcy	788	901	Republika Czeska	524	666	Austria	2 205	2 942	Białoruś	1 098	1 652
Szwecja	484	515	Izrael	314	368	Niemcy	1 600	1 720	Niemcy	666	834
Dania	279	308	Szwecja	236	266	Węgry	761	1 005	Ukraina	544	801
Austria	252	347	Litwa	151	170	Słowacja	310	423	Austria	388	1 001
Izrael	245	260	Norwegia	121	127	Ukraina	269	381	Hiszpania	243	100
Litwa	130	136	Ukraina	108	127	Hiszpania	237	67	Słowacja	242	196
Ukraina	109	125	Lotwa	70	62	Holandia	182	197	Holandia	220	259

* dane wstępne

Źródło: Dane MF

UWAGA: * Dane za okres: I 2019 r. są wstępne, w trakcie weryfikacji – mogą być obciążone istotnymi błędami

Biuletyn „**Rynek roślin oleistych**” ukazuje się w każdy czwartek.

Wydawca:

Ministerstwo Rolnictwa i Rozwoju Wsi, ul. Wspólna 30; 00-930 Warszawa

Departament Promocji i Jakości Żywności

tel. (022) 623-16-32, fax (022) 623-23-00

Internet: [strona ZSRIR](#); E-mail: biuletyn@minrol.gov.pl

Autor:

Krystyna Buczek, tel. (022) 623-15-09; E -mail: krystyna.buczek@minrol.gov.pl

Warunki otrzymywania biuletynu:

Biuletyn udostępniany jest wszystkim zainteresowanym bezpłatnie.