

Co należy wiedzieć zlecając integrację oprogramowania dziedzinowego z EZD RP

Jacek Orłowski

Kierownik Działu Współpracy z Podmiotami Otoczenia EZD w NASK

Przedsięwzięcie pn.: „Wsparcie dla powszechnego stosowania elektronicznego zarządzania dokumentacją poprzez rozwój i udostępnienie nieodpłatnego systemu klasy EZD, udostępnienie chmury SaaS2 EZD RP oraz wdrożenia systemu EZD w administracji publicznej RP” realizowane jest przez Ministerstwo Cyfryzacji w partnerstwie z NASK-PIB w ramach Krajowego Planu Odbudowy i Zwiększania Odporności, finansowanego ze środków Instrumentu na rzecz Odbudowy i Zwiększenia Odporności oraz Unii Europejskiej – NextGenerationEU.

Licencja EZD RP


- freeware ≠ open source
- używasz = akceptujesz
- dostęp do repozytoriów ≠
≠ dostępowi do usług wsparcia
i helpdesku



<https://www.gov.pl/web/ezd-rp/licencja-i-regulaminy>

Piaskownica EZD RP

- ❖ to jedno centralnie udostępnione środowisko, w którym podmioty dostarczające oprogramowanie dla administracji publicznej mogą sprawdzić, czy ich oprogramowanie poprawnie komunikuje się z EZD RP.



<https://www.gov.pl/web/ezd-rp/piaskownica-api>

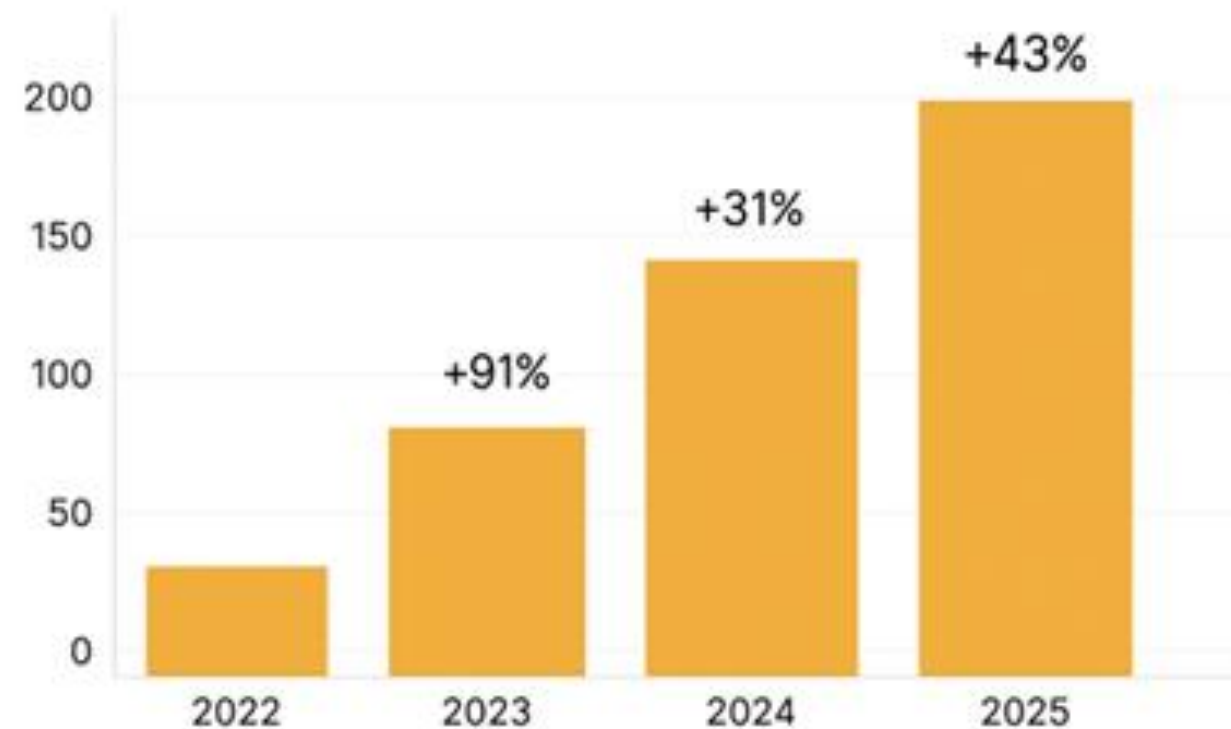
Regulamin Piaskownicy API EZD RP

- ❖ jest to usługa bezpłatna
- ❖ nie wymaga instalowania i konfigurowania aplikacji EZD RP
- ❖ tylko dane testowe
- ❖ wsparcie na zasadzie best-effort



<https://www.gov.pl/attachment/6a46d93d-8e63-48ed-80df-9ff055385a38>

Dostęp do środowiska deweloperskiego



- ❖ **213 podmiotów** z dostępem do środowiska
 - w 2025 r. 55 nowych organizacji otrzymało konta testowe na środowisku INT2 (**wzrost o 43%**);
 - 1H26 – 32 nowych organizacji
- ❖ 1Q2025 uruchomione **API v2**
- ❖ udostępniono podmioty i konta w obu wariantach EZD RP (A/B)
- ❖ od 05.2026 tylko wariant B

<https://ankieta.ezdrp.gov.pl/ankieta/747383/wniosek-o-dostep-do-piaskownicy-api-ezd-rp.html>

Dokumentacja użytkowa

❖ w Podręczniku EZD RP udostępniane są wskazówki w zakresie konfiguracji EZD RP, integracji oraz przykładowe scenariusze użycia metod API.

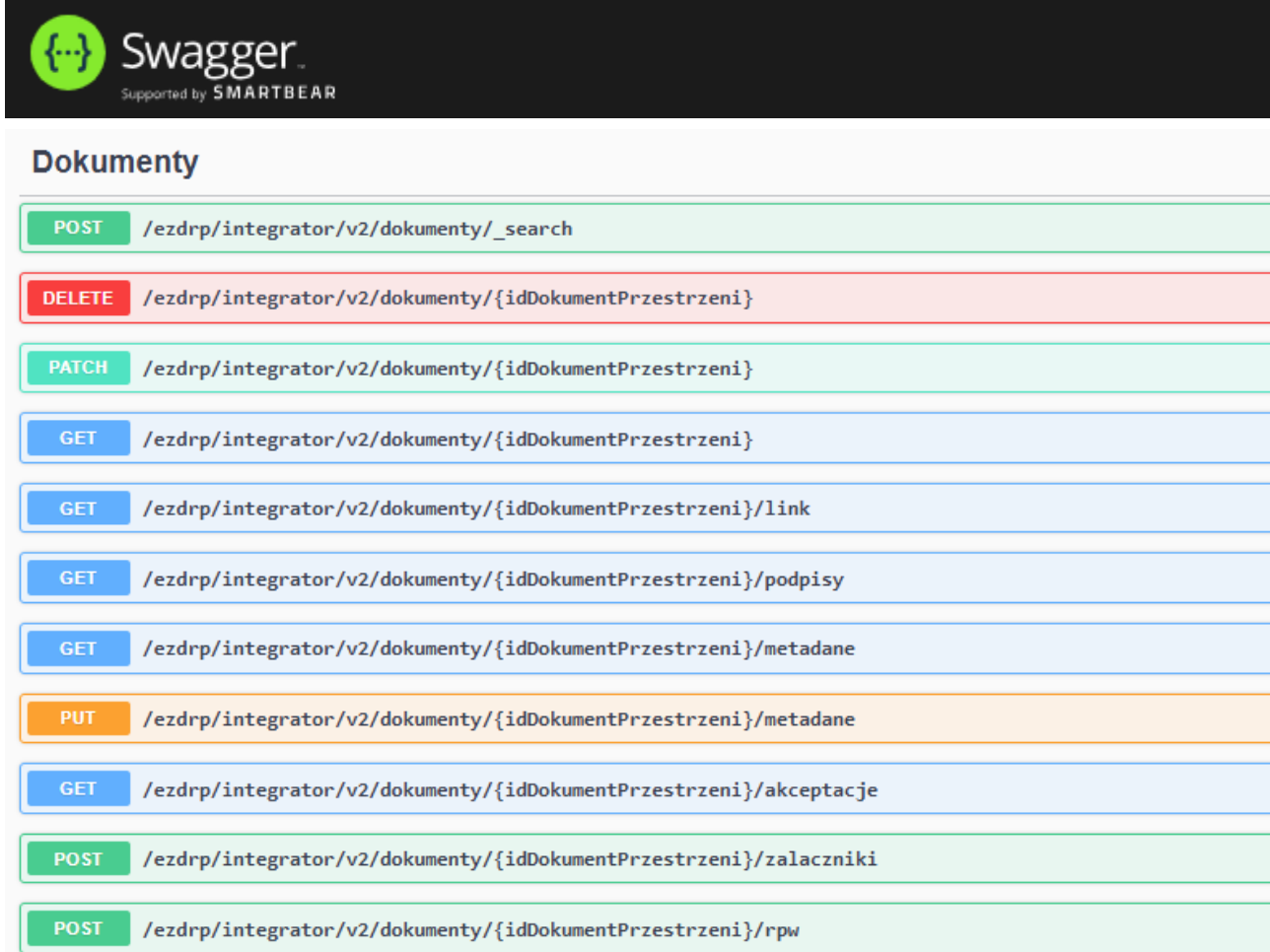
Podręcznik użytkownika systemu EZD RP

1. Dostęp do środowiska API EZD RP
2. Dokumentacja API EZD RP dostępna w narzędziu Swagger
3. Uwierzytelnianie systemów zewnętrznych
4. Wykorzystanie klucza API w komunikacji z EZD RP
5. Przykłady użycia metod API EZD RP
6. Walidacje stanowisk oraz uprawnień w API EZD RP
7. Dodawanie uczestnika do sprawy – przykład użycia metod API EZD RP
8. Rejestrowanie wysyłki korespondencji papierowej – przykład użycia metod API EZD RP
9. Dodawanie zadania typu dokument – przykład użycia metod API EZD RP
10. Dodawanie dokumentu do RPW – przykład użycia metod API EZD RP
11. Zakładanie sprawy – przykład użycia metod API EZD RP
12. Dodawanie adresata – przykład użycia metod API EZD RP
13. Subskrypcje zdarzeń w EZD RP
14. Oznaczanie obiektów w EZD RP dla systemów zintegrowanych przy użyciu subskrypcji
15. Porządkowanie akt sprawy

<https://podrecznik.ezdrp.gov.pl/k/integracja/>

Dokumentacja techniczna

- ❖ w środowisku Demo udostępniono pełny wykaz metod API dla V1 i V2, a także wykaz zmian w API wprowadzanych w kolejnych wersjach EZD RP.
- ❖ 126 endpointów (116 unikalnych ścieżek)
- ❖ 46 metod GET, 37 POST



Swagger
Supported by SMARTBEAR

Dokumenty

POST	/ezdrp/integrator/v2/dokumenty/_search
DELETE	/ezdrp/integrator/v2/dokumenty/{idDokumentPrzestrzeni}
PATCH	/ezdrp/integrator/v2/dokumenty/{idDokumentPrzestrzeni}
GET	/ezdrp/integrator/v2/dokumenty/{idDokumentPrzestrzeni}
GET	/ezdrp/integrator/v2/dokumenty/{idDokumentPrzestrzeni}/link
GET	/ezdrp/integrator/v2/dokumenty/{idDokumentPrzestrzeni}/podpisy
GET	/ezdrp/integrator/v2/dokumenty/{idDokumentPrzestrzeni}/metadane
PUT	/ezdrp/integrator/v2/dokumenty/{idDokumentPrzestrzeni}/metadane
GET	/ezdrp/integrator/v2/dokumenty/{idDokumentPrzestrzeni}/akceptacje
POST	/ezdrp/integrator/v2/dokumenty/{idDokumentPrzestrzeni}/zalaczniki
POST	/ezdrp/integrator/v2/dokumenty/{idDokumentPrzestrzeni}/rpw

<https://integrator-api.demo.ezdrp.gov.pl/swagger/index.html>

Wymiana informacji

- ❖ spotkania trójstronne dla podmiotów wdrażających EZD RP ze wsparciem NASK i ich dostawców aplikacji dziedzinowych
- ❖ doradztwo w zakresie biznesowego modelowania integracji i zastosowania metod API



Oprogramowanie zintegrowane z EZD RP

[🏠](#) > [Elektroniczne Zarządzanie Dokumentacją w systemie EZD RP](#) > [O systemie](#) > [Piaskownica API](#) > Oprogramowanie zintegrowane z systemem EZD RP

[< Powrót](#)

Oprogramowanie zintegrowane z systemem EZD RP

[ARCUS EZD – skanowanie dokumentów do EZD RP](#)

[Canon imageFORMULA EZD – skanowanie i rozpoznawanie kodów kreskowych](#)

[docuRob-EZD - narzędzie procesowości w EZD RP](#)

[DocuScan EZD – skanowanie dokumentów do EZD RP](#)

[eZamawiający – przekazywanie plików z zachowaniem struktury](#)

[Fiskus – obsługa e-usług, podatków i gospodarki odpadami](#)

[flux - obsługa dokumentów i procesów z EZD RP](#)

[Integrator PCG Academia - dwustronna wymiana danych między EZD RP i WEBCON BPS](#)

[Kodak Capture Pro EZD Gov Edition – przetwarzanie wsadowe i OCR](#)

[Konica Minolta SmartScan – skanowanie i konwersja na formaty cyfrowe](#)

[Kowroc.pl – wydawanie zgód na zatrudnianie nauczycieli](#)

[KS-ASW 2023 – akceptacja wniosków](#)

[PaperStream Capture Pro – skanowanie z obsługą metadanych](#)

[Q-vision – zarządzanie wydrukami, kopiami i skanami](#)

<https://www.gov.pl/web/ezd-rp/oprogramowanie-zintegrowane-z-ezd-rp>

API EZD RP – ważne metody #1

Subskrypcje zdarzeń w EZD RP

Ostatnia aktualizacja 12 grudnia 2025 o godz. 11:10

Mechanizm subskrypcji zdarzeń umożliwia użytkownikom otrzymywanie powiadomień o określonych zdarzeniach biznesowych w EZD RP. Dzięki temu możliwa jest automatyzacja procesów i bieżące reagowanie na zdarzenia bez konieczności manualnego monitorowania systemu.

Wymagane dane uwierzytelniające

Przed rozpoczęciem korzystania z subskrypcji użytkownik musi pobrać token dostępu z systemu SSO dla użytkownika, do którego przypisany jest **ApiKey**. Token jest wymagany do wywoływania endpointów integratora.

W nagłówkach żądania musi znaleźć się również **SID**, czyli identyfikator stanowiska przypisany do klucza API.

Dodanie subskrypcji w systemie EZD RP

Aby zasubskrybować zdarzenie, należy wykonać wywołanie HTTP POST na adres:

```
/ezdrp/integrator/v2/subskrypcje
```

<https://podrecznik.ezdrp.gov.pl/subskrypcje-zdarzen-w-ezd-rp/>

Zdarzenia dostępne do subskrypcji

Poniżej wymienione są zdarzenia, które można subskrybować w systemie.

Pismo (dodanie pisma do RPW)

- ezdrp.v2.pismo.dodanie.dodano

Dokument - akceptacja

- ezdrp.v2.dokument.akceptacja.zaakceptowano
- ezdrp.v2.dokument.akceptacja.anulowano
- ezdrp.v2.dokument.akceptacja.odrzucono

Dokument - podpis

- ezdrp.v2.dokument.podpis.zlozono
- ezdrp.v2.dokument.podpis.anulowano
- ezdrp.v2.dokument.podpis.odrzucono

Zadanie

- ezdrp.v2.zadanie.zakonczono
- ezdrp.v2.zadanie.anulowano

RPW

- ezdrp.v2.rpw.sprawa.utworzono
- ezdrp.v2.rpw.sprawa.dolaczono

Metadane

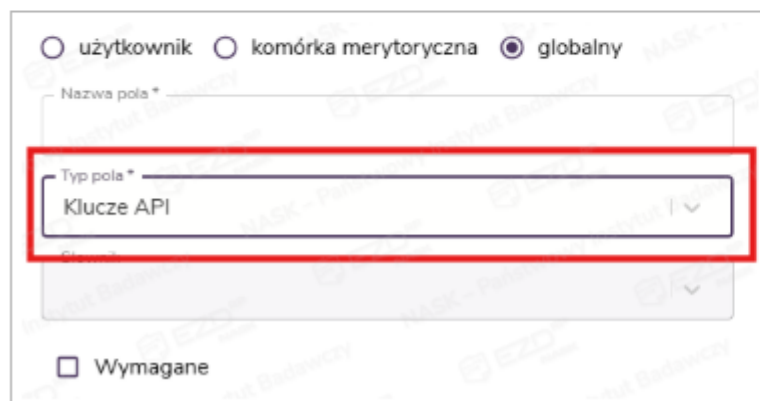
- ezdrp.v2.metadane.zmienionoKluczApi

API EZD RP – ważne metody #2

Oznaczanie obiektów w EZD RP dla systemów zintegrowanych przy użyciu subskrypcji

Ostatnia aktualizacja 19 grudnia 2025 o godz. 13:45

Aby oznaczać obiekty dla systemów zintegrowanych w EZD RP, można wykorzystać atrybuty. Do tego celu przygotowano atrybut o typie **Klucze API**.



The screenshot shows a form with three radio buttons at the top: 'użytkownik', 'komórka merytoryczna', and 'globalny' (which is selected). Below them is a text input field labeled 'Nazwa pola *'. Underneath that is a dropdown menu labeled 'Typ pola *' with 'Klucze API' selected. At the bottom left, there is a checkbox labeled 'Wymagane'.

Metadane

Identyfikator

3450eda138134d0694303b115b7b8a6b

Data utworzenia

2026-03-19 11:06:12

Tytuł dokumentu

tesr tesr test.xml

Dostęp *

Publiczny - dostępny częściowo

Rodzaj dokumentu *

Pismo

Test Liczba

0/128

Pole dokumentu

0/128

System

System A

System A

platforma

System C

System B

ZAMKNIJ

ZAPISZ

<https://podrecznik.ezdrp.gov.pl/oznaczanie-w-ezd-rp-obiektow-dla-systemow-zintegrowanych-przy-uzyciu-subskrypcji/>

Ważne informacje i zasoby udostępniane przez NASK

- Demo EZD RP: <https://demo.ezdrp.gov.pl/>
- Podręcznik użytkownika EZD RP: <https://podrecznik.ezdrp.gov.pl>
- Filmy szkoleniowe i instruktażowe: <https://podrecznik.ezdrp.gov.pl/filmy-instruktażowe>
- Kursy online: <https://podrecznik.ezdrp.gov.pl/kursy-online/>
- Zgłoszenie zainteresowania wdrożeniem: [zgłoś zainteresowanie wdrożeniem](#)
- Analiza przygotowania organizacji do wdrożenia: [analiza](#)
- Wsparcie wdrożeniowe i spotkania informacyjne: <https://www.gov.pl/web/ezd-rp/wsparcie-wdrozeniowe>
- Wdrożenia kaskadowe: <https://www.gov.pl/web/ezd-rp/wdrozenia-kaskadowe>
- Dokumenty wdrożeniowe: <https://www.gov.pl/web/ezd-rp/dokumenty-wdrozeniowe>
- SaaS EZD RP: <https://www.gov.pl/web/ezd-rp/saas-ezd-rp>

Zapraszamy do czytania Biuletynu EZD



BIULETYN EZD


Nr 3, 19.05.2026

3 minuty czytania | 99% praktycznej wiedzy

TEMAT NUMERU

Czy wiesz, że w samym 2025 roku polskie urzędy wystąpiły ponad **40 milionów przesyłek elektronicznych**? Przejście na e-Doręczenia to nie tylko dbałość o ekologię, ale przede wszystkim realne oszczędności. Szacuje się, że tylko w jednym roku administracja zaoszczędziła dzięki nim ponad **100 milionów złotych** na kosztach samej korespondencji.

Źródło: [Wypowiedź Anny Durmaj \(COI\)](#)



E-Doręczenia w EZD RP

- Jak skonfigurować skrzynkę e-Doręczeń?
- Jaka jest różnica między trybami wysyłki PUH i PURDE?
- Jak przygotować dokumenty do wysyłki?

[Obejrzyj serię filmów](#)

[Kurs e-learningowy](#)

Nr 1 - Krajowy S

31.03.2026

Biuletyn EZD to wysyłany raz w miesiącu zarządzania dokumentacją oraz praktyczny

ZAPISZ SIĘ DO BIULETYNU EZD

3-4 minuty czytania | 99% praktycznej wiedzy

Witaj w Biuletynie EZD!

Temat numeru mógł być tylko jeden – Krajowa KSeF praca z fakturami jest szybka i intuicyjna, pobieranie i rejestrowanie faktur w rejestrze dokumentów finansowych.

Już **1 kwietnia 2026 r.** KSeF stanie się obowiązującym dla podmiotów, które wystawiają faktury. Zobacz

184 rzeczy, które musisz KSeF

- Co trzeba przygotować, by przeprowadzić KSeF?
- Kto może odbierać faktury?
- Jak pracować z fakturami w systemie EZD?

[Czytaj więcej](#)



ELEKTRONICZNE ZARZĄDZANIE

Zapisz się na Biuletyn EZD

Adres e-mail

np. janko@przyklad.pl

Wymagane zgody

Wyrażam zgodę na otrzymywanie od NASK-PIB biuletynu, czyli informacji na temat zmian w systemie EZD RP za pośrednictwem komunikacji email.

Akceptuję [Regulamin biuletynu](#).

Pamiętaj, aby dodać adres **ezdrp-no-reply@powiadomienia.nas** do listy adresów w serwerze pocztowym. Otrzymasz z niego potwierdzenie zapisu

<https://www.gov.pl/web/ezd-rp/biuletyn-ezd>

Dziękuję za uwagę

Jacek Orłowski

Kierownik Działu Współpracy z Podmiotami Otoczenia EZD

Przedsięwzięcie pn.: „Wsparcie dla powszechnego stosowania elektronicznego zarządzania dokumentacją poprzez rozwój i udostępnienie nieodpłatnego systemu klasy EZD, udostępnienie chmury SaaS2 EZD RP oraz wdrożenia systemu EZD w administracji publicznej RP” realizowane jest przez Ministerstwo Cyfryzacji w partnerstwie z NASK-PIB w ramach Krajowego Planu Odbudowy i Zwiększania Odporności, finansowanego ze środków Instrumentu na rzecz Odbudowy i Zwiększenia Odporności oraz Unii Europejskiej – NextGenerationEU.