

## RYNEK PRODUKTÓW MLECZNYCH

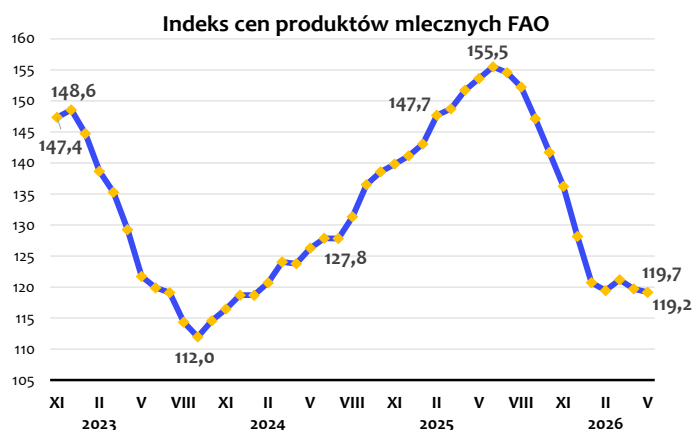
- Ponowny spadek wartości **indeksu cen produktów mlecznych FAO** w maju 2026 r.
- **Na rynku krajowym:**
  - tygodniowy wzrost ceny zbytu masła blokach, przy spadku ceny masła konfekcjonowanego,
  - ponowny wzrost cen zbytu OMP i PMP,
  - ceny sera Edamskiego i Gouda na poziomach dużo niższych niż przed rokiem.

### TENDENCJE CENOWE

#### Indeks cen produktów mlecznych FAO

Według danych Organizacji Narodów Zjednoczonych do spraw Wyżywienia i Rolnictwa w **maju 2026 r.** odnotowano ponowny **spadek wartości indeksu cen produktów mlecznych FAO.**

Wskaźnik ten w **maju 2026 r.** wyniósł **119,2 pkt** i był o 0,5 pkt niższy niż miesiąc wcześniej oraz o 34,5 pkt niższy niż przed rokiem<sup>1</sup>.



Niewielki spadek wartości indeksu był spowodowany niższymi międzynarodowymi cenami masła i sera. Jednocześnie dalszy wzrost cen OMP na rynkach światowych częściowo ograniczył skalę tego spadku. W tym czasie ceny PMP wykazywały zróżnicowane tendencje.

Międzynarodowe **cenę masła** odnotowały **dalszy spadek** zarówno w Europie, jak i w Oceanii. Wynikało to głównie z lepszej dostępności tłuszczu mlecznego i wzmożonej konkurencji wśród głównych eksporterów.

**Ceny serów** uległy **nieznacznemu obniżeniu**, gdyż duża dostępność produktów eksportowych oraz nasilona konkurencja na rynkach międzynarodowych były częściowo równoważone przez utrzymujący się popyt i korzystną sytuację na rynku serwatki oraz białek mlecznych, co wspierało poziom cen w głównych regionach eksporterskich.

Z kolei **cenę odtłuszczonego mleka w proszku** kontynuowały **wzrosty**, szczególnie w Europie, wspierane przez silny popyt importowy ze strony

Towar	Cena bez VAT	Zmiana tygodniowa
<b>W zbycie wg ZSRIR 25–31.05.2026 r.</b>		
masło [zł/kg]:		
w blokach	16,60	↑↑
konfekcjonowane	17,72	↓↓
mleko w proszku [zł/kg]:		
odtłuszczone (OMP)	11,83	↑↑
pełne (PMP)	15,92	↑↑
ser [zł/kg]:		
Edamski	15,81	↓↓
Gouda	18,00	↑↑
<b>W skupie wg GUS – kwiecień 2026 r.</b>		<b>Zmiana miesięczna</b>
mleko surowe [zł/hl]	182,64	↓↓

Bliskiego Wschodu, krajów Afryki Północnej oraz części Azji.

**Ceny pełnego mleka w proszku** kształtowały się **niejednolicie**. W Oceanii odnotowano niewielkie wzrosty, wspierane przez sezonowe ograniczenie dostępności tego produktu na eksport oraz utrzymujący się popyt ze strony krajów Azji Południowo-Wschodniej i Bliskiego Wschodu. Jednocześnie niższe notowania w Europie, wynikające ze słabszego popytu ze strony Chin oraz relatywnie wysokiej podaży na rynku światowym, w dużej mierze równoważyły te wzrosty.

#### Ceny zbytu artykułów mleczarskich w Polsce w dniach 25–31 maja 2026 r.

W ostatnim tygodniu maja 2026 r. zakłady mleczarskie monitorowane w ramach Zintegrowanego Systemu Rolniczej Informacji Rynkowej MRiRW **masło w blokach** zbywały przeciętnie po **16,60 zł/kg**, o 3% drożej niż tydzień wcześniej, ale nieznacznie (o 2 gr/kg) taniej niż przed miesiącem. **Masło konfekcjonowane** sprzedawano po **17,72 zł/kg** (3,54 zł za 200 gramową kostkę), o 3% taniej niż w poprzednim tygodniu i nieco (o 5 gr/kg) taniej niż miesiąc wcześniej. Cena masła w blokach była niższa niż przed rokiem o 44%, a masła konfekcjonowanego – o 43%.

Cena zbytu **odtłuszczonego mleka w proszku** wyniosła **11,83 zł/kg** i była o 6% wyższa niż przed tygodniem oraz o 19% wyższa niż miesiąc wcześniej. Za **pełne mleko w proszku** uzyskiwano **15,92 zł/kg**, o około 5% więcej niż tydzień wcześniej i przed miesiącem. W porównaniu z notowaniami sprzed roku OMP było o 18% droższe, a PMP – o 19% tańsze.

Krajowi producenci zywali **ser Edamski** przeciętnie po **15,81 zł/kg**, o 5% taniej niż tydzień wcześniej oraz o 8% taniej niż przed miesiącem. Cena **sera Gouda** wyniosła **18,00 zł/kg** i była o 3% wyższa niż w poprzednim tygodniu oraz nieznacznie (o 0,4%) wyższa niż miesiąc wcześniej. Ser Edamski był tańszy niż przed rokiem o 25%, a ser Gouda – o 16%.

<sup>1</sup> Indeks cen produktów mlecznych FAO obliczany na podstawie średnich miesięcznych zmian cen masła, serów, OMP i PMP ważonych wielkością eksportu, lata 2014–2016 = 100. Odczyt 8.06.2026 r.

## Ceny zbytu (netto) masła, odtłuszczonego mleka w proszku i pełnego mleka w proszku (według ZSRIR MRiRW)

Tydzień	Masło ekstra konfekcjonowane			Masło ekstra w blokach			Odtłuszczone mleko w proszku			Pełne mleko w proszku		
	zł/kg	tygodniowa zmiana w % <sup>1)</sup>	EUR/kg <sup>2)</sup>	zł/kg	tygodniowa zmiana w % <sup>1)</sup>	EUR/kg <sup>2)</sup>	zł/kg	tygodniowa zmiana w % <sup>1)</sup>	EUR/kg <sup>2)</sup>	zł/kg	tygodniowa zmiana w % <sup>1)</sup>	EUR/kg <sup>2)</sup>
06-12.04.26	19,27	0,5	4,53	17,75	0,5	4,17	10,67	7,8	2,51	14,68	-1,5	3,45
13-19.04.26	18,35	-4,8	4,32	17,41	-1,9	4,10	10,29	-3,6	2,43	14,21	-3,2	3,35
20-26.04.26	17,90	-2,4	4,22	17,15	-1,5	4,05	10,82	5,2	2,55	15,02	5,7	3,54
27.04-03.05.26	17,77	-0,7	4,18	16,62	-3,1	3,91	9,95	-8,1	2,34	15,11	0,6	3,56
04-10.05.26	17,37	-2,2	4,10	16,37	-1,5	3,86	11,00	10,6	2,59	14,24	-5,8	3,36
11-17.05.26	17,14	-1,3	4,04	16,71	2,1	3,94	10,96	-0,3	2,58	15,10	6,1	3,56
18-24.05.26	18,27	6,6	4,30	16,10	-3,6	3,79	11,12	1,5	2,62	15,19	0,6	3,58
<b>25-31.05.26</b>	<b>17,72</b>	<b>-3,0</b>	<b>4,19</b>	<b>16,60</b>	<b>3,1</b>	<b>3,92</b>	<b>11,83</b>	<b>6,3</b>	<b>2,80</b>	<b>15,92</b>	<b>4,8</b>	<b>3,76</b>
Miesięczna zmiana ceny w %	x	-0,2	x	x	-0,1	x	x	18,9	x	x	5,4	x
Roczna zmiana ceny w %	x	-43,0	x	x	-44,3	x	x	17,7	x	x	-18,6	x

1) zmiany cen w % odnoszą się do cen prezentowanych w zł/kg

2) wg średniego kursu EBC w danym tygodniu; kurs w ostatnim prezentowanym okresie 25-31.05.26: 1 EUR = 4,2327 PLN

### Ceny skupu mleka (bez VAT) wg siedziby producenta

Województwa	w kwietniu 2026 r.	Zmiana ceny w %	
	w zł/hl	miesięczna	roczna
POLSKA	<b>182,64</b>	-0,3	-19,5
Dolnośląskie	<b>177,40</b>	-1,2	-22,4
Kujawsko-pomorskie	<b>173,43</b>	-0,8	-21,3
Lubelskie	<b>186,46</b>	-0,2	-17,0
Lubuskie	<b>178,56</b>	-1,2	-22,0
Łódzkie	<b>167,84</b>	-1,2	-22,9
Małopolskie	<b>173,97</b>	0,0	-19,2
Mazowieckie	<b>183,36</b>	-0,1	-18,4
Opolskie	<b>176,11</b>	-1,1	-22,4
Podkarpackie	<b>183,18</b>	-1,3	-17,0
Podlaskie	<b>197,31</b>	-0,7	-17,1
Pomorskie	<b>171,22</b>	-0,2	-22,0
Śląskie	<b>180,22</b>	-0,4	-20,6
Świętokrzyskie	<b>173,61</b>	0,2	-21,6
Warmińsko-mazurskie	<b>183,01</b>	-0,1	-21,5
Wielkopolskie	<b>176,50</b>	0,4	-20,9
Zachodniopomorskie	<b>176,62</b>	1,1	-19,1

Źródło: opracowanie Biura Analiz i Strategii KOWR na podstawie meldunkowych danych GUS.

## Ceny produktów mlecznych na rynkach zagranicznych

	Jednostka miary	Średnia cena	Zmiana średniej ceny w %			Średnia cena w zł/kg*
			tygodniowa	miesięczna	roczna	
<b>Ceny na rynkach wewnętrznych UE w dniach 23-27.05.2026 r.</b>						
<b>Masło w blokach</b>						
Niemcy	EUR/kg	3,90	0,6	-0,6	-47,7	<b>16,53</b>
Francja	EUR/kg	3,87	0,4	-3,4	-48,1	<b>16,41</b>
Niderlandy	EUR/kg	3,93	0,8	-1,8	-46,2	<b>16,66</b>
<b>Oddłuszczone mleko w proszku</b>						
Niemcy	EUR/kg	2,93	-1,5	1,2	20,9	<b>12,40</b>
Francja	EUR/kg	2,94	1,7	8,3	23,0	<b>12,46</b>
Niderlandy	EUR/kg	2,96	0,0	5,3	23,8	<b>12,55</b>
<b>Pełne mleko w proszku</b>						
Niemcy	EUR/kg	3,30	-1,8	-3,2	-24,8	<b>13,99</b>
Francja	EUR/kg	3,40	0,3	-	-24,9	<b>14,41</b>
Niderlandy	EUR/kg	3,22	-1,2	-2,4	-24,2	<b>13,65</b>
<b>Ceny światowe (na bazie FOB - w portach Europy Zachodniej) z 22.05.2026 r.</b>						
Masło	USD/t	4 513	-2,4 <sup>1/</sup>	-7,9	-44,5	<b>16,50</b>
OMP	USD/t	3 463	0,7 <sup>1/</sup>	7,4	27,6	<b>12,66</b>
PMP	USD/t	3 888	-1,0 <sup>1/</sup>	-2,2	-20,5	<b>14,22</b>

1/ Zmiana średniej ceny w portach Europy Zachodniej w odniesieniu do notowania z 8.05.2026 r.

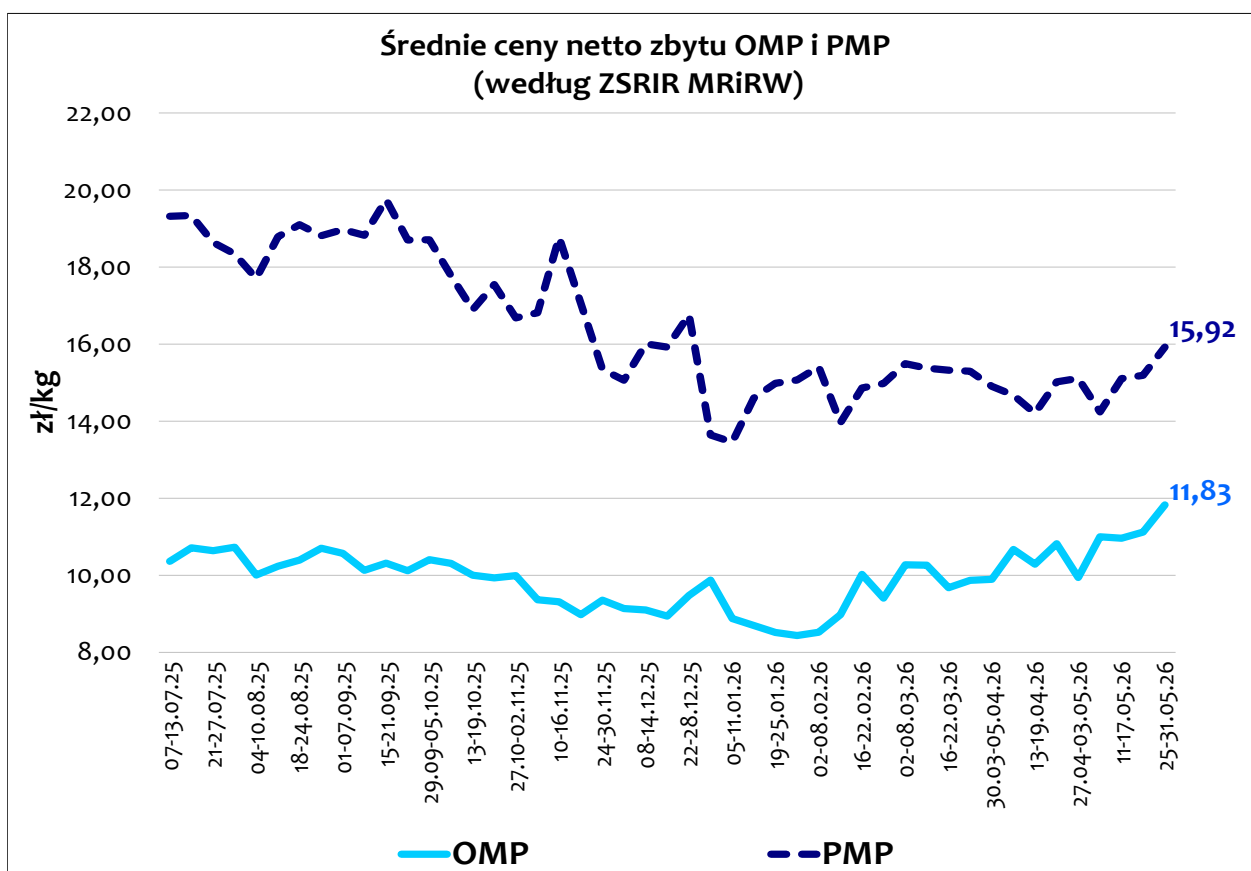
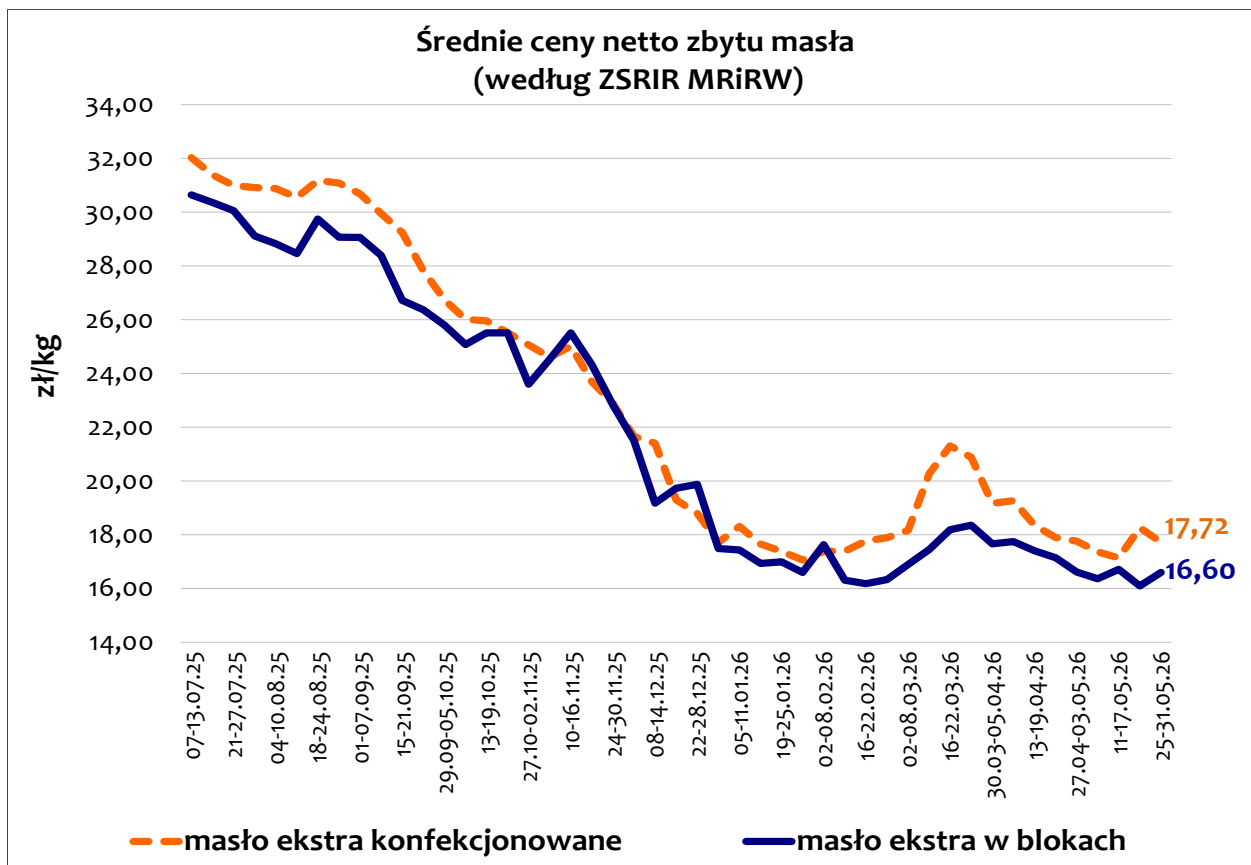
\* Z przeliczenia według kursu NBP:

Średni kurs z 27.05.2026 r.: 1 EUR = 4,2393 PLN

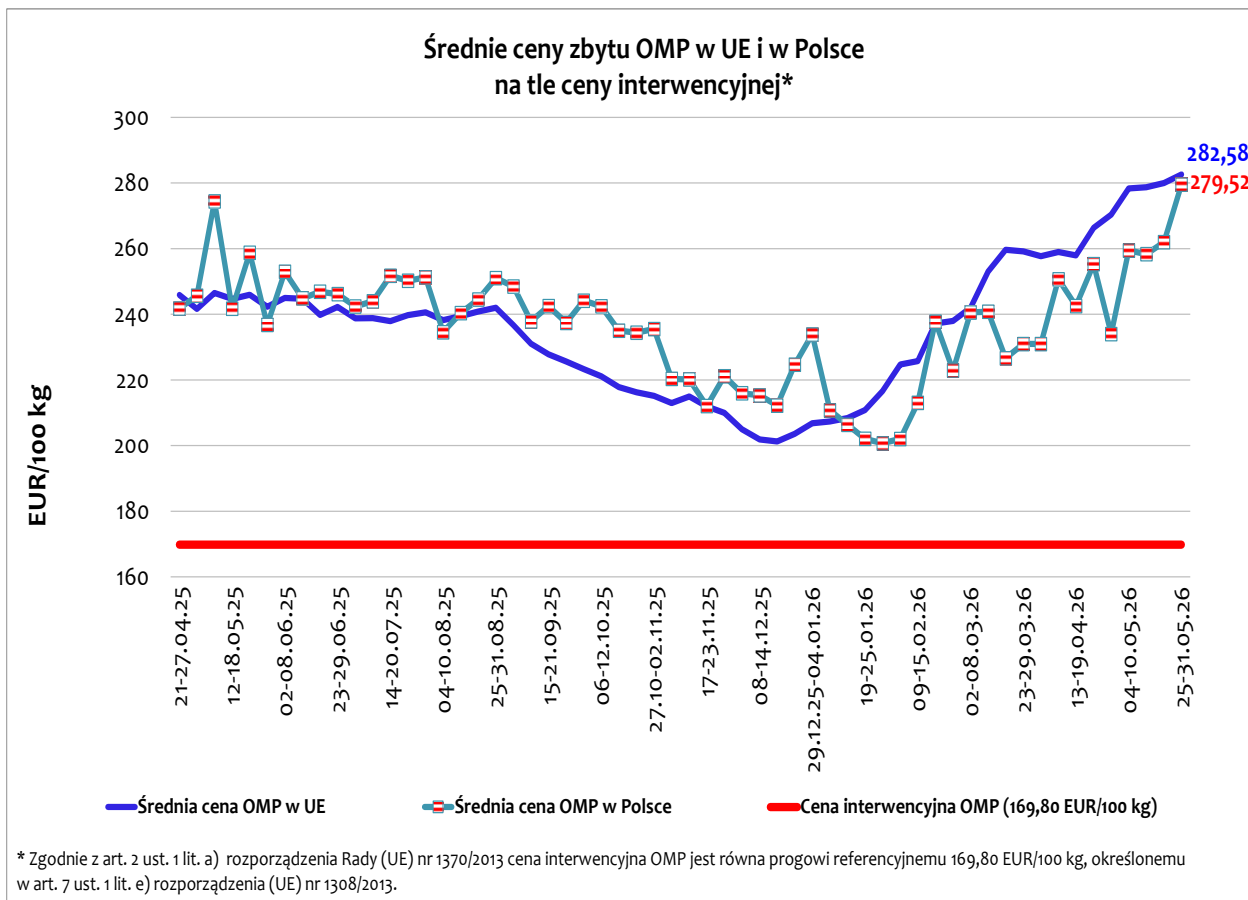
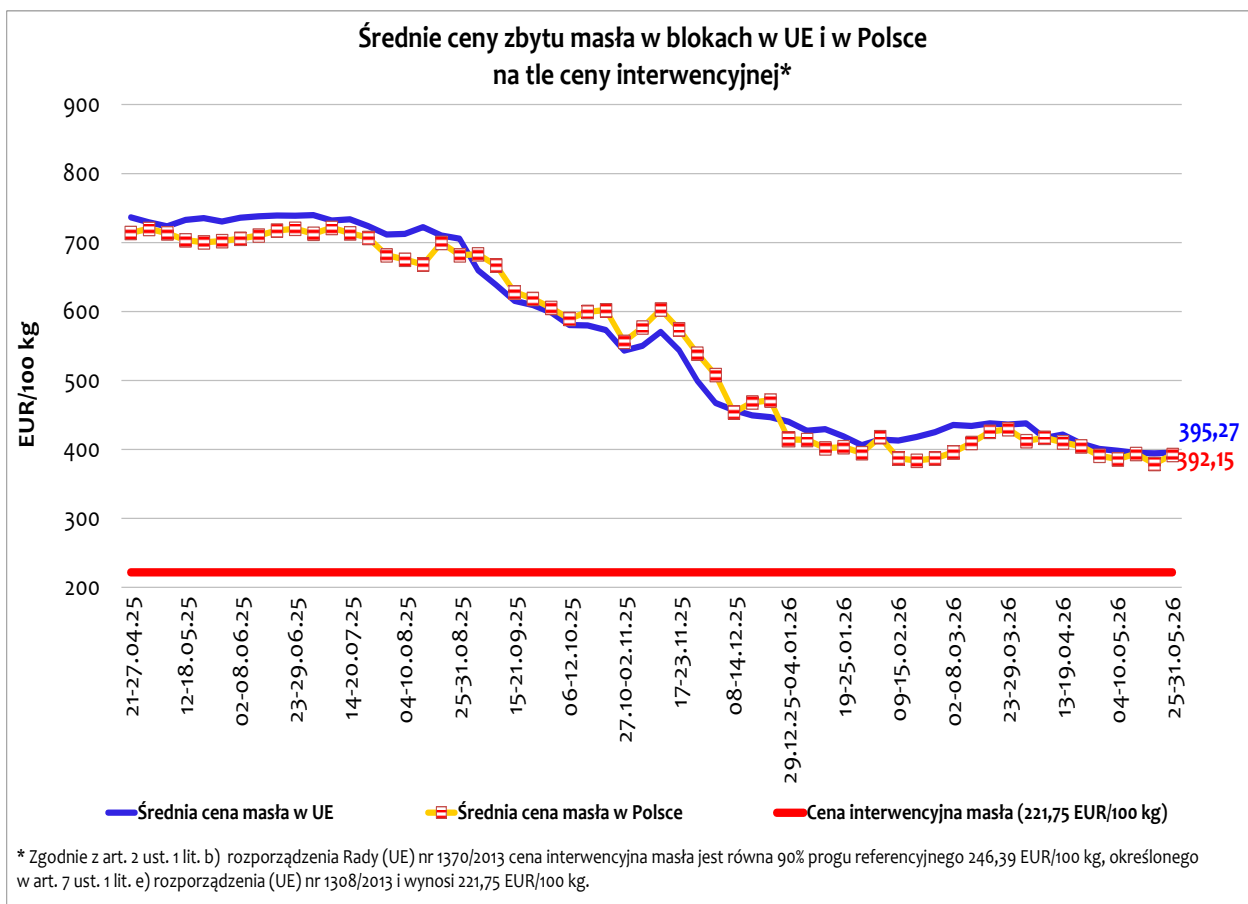
Średni kurs z 22.05.2026 r.: 1 USD = 3,6571 PLN

Źródło: opracowanie Biura Analiz i Strategii KOWR na podstawie danych CLAL i NBP.

### Ceny na rynku krajowym

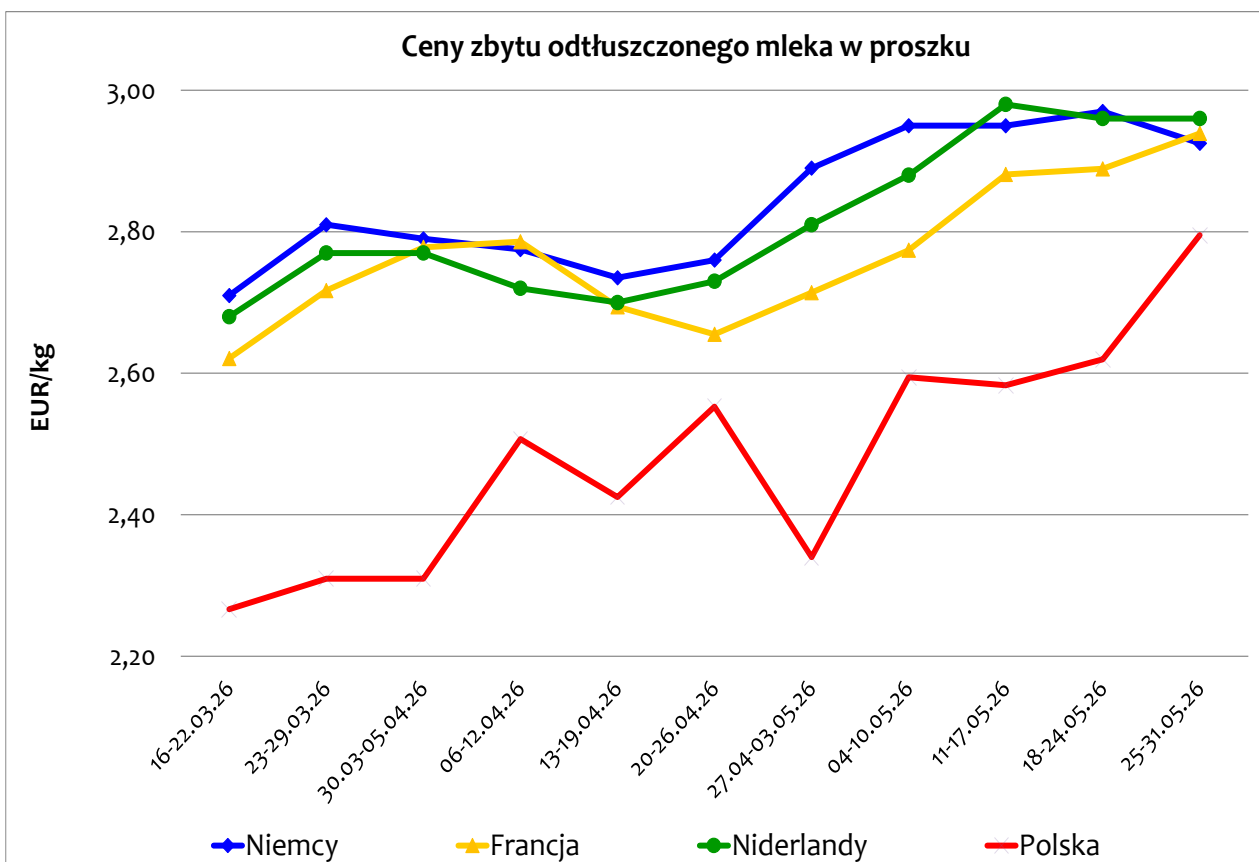
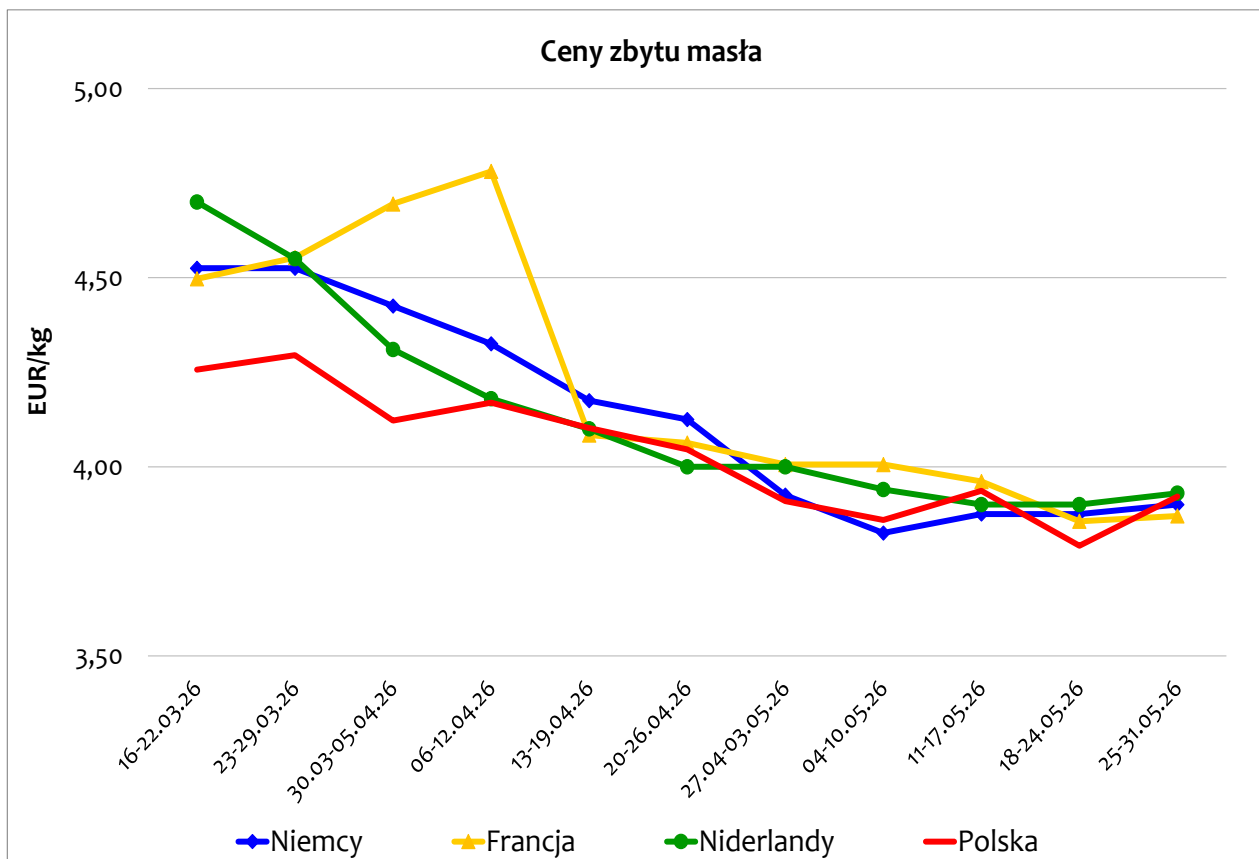


Źródło: opracowanie Biura Analiz i Strategii KOWR na podstawie danych ZSRIR MRiRW.



Źródło: opracowanie Biura Analiz i Strategii KOWR na podstawie danych KE.

## Ceny na rynkach zagranicznych



Źródło: opracowanie Biura Analiz i Strategii KOWR na podstawie danych CLAL i ZSRIR MRiRW.