

Zatwierdzam



**INFORMACJA
KOMENDANTA POWIATOWEGO
PAŃSTWOWEJ STRAŻY POŻARNEJ
W SUCHEJ BESKIDZKIEJ
*za 2019r.***



KOMENDA POWIATOWA PAŃSTWOWEJ STRAŻY POŻARNEJ W SUCHEJ BESKIDZKIEJ



Spis treści

Informacja o pożarach, miejscowych zagrożeniach i alarmach fałszywych na terenie powiatu suskiego w roku 2019.	3
Pożary.....	4
Miejscowe zagrożenia.....	8
Alarmy fałszywe.....	4
Skuteczność jednostek ochrony przeciwpożarowej w 2019 roku.....	16
Szkolenia kwalifikacyjne i doskonalące funkcyjnych OSP w 2019 roku.	16
Udział sił i środków w działaniach ratowniczych w 2019 roku.....	18



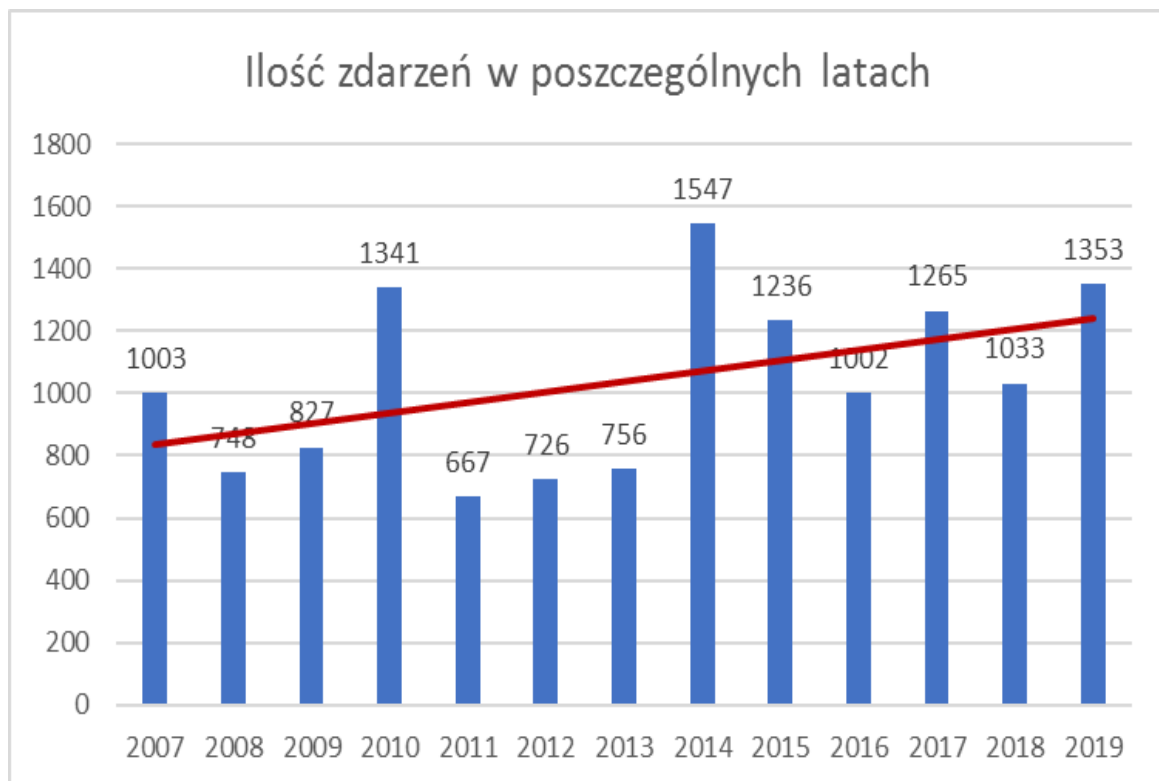
KOMENDA POWIATOWA PAŃSTWOWEJ STRAŻY POŻARNEJ W SUCHEJ BESKIDZKIEJ



Informacja o pożarach, miejscowych zagrożeniach i alarmach fałszywych na terenie powiatu suskiego roku 2019.

W okresie od dnia **1 stycznia 2019 do dnia 31 grudnia 2019 r.** na terenie powiatu suskiego powstało ogółem **1353 zdarzeń**.

W poprzednich latach ilość zdarzeń na terenie powiatu suskiego kształtowała się następująco:

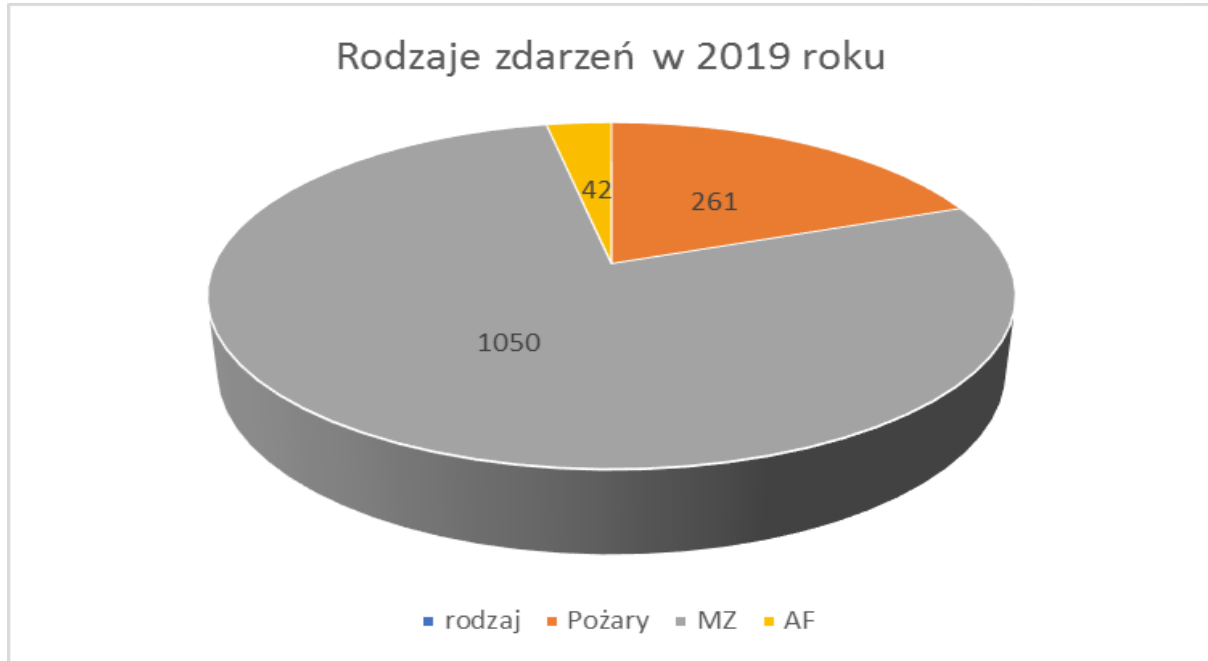


Średnia za 13 lat wynosi 1038 interwencje na rok.

W analizowanym okresie w ogólnej liczbie 1353 zdarzeń (wzrost o 31% do roku 2018) odnotowano 261 pożarów, (wzrost o 22,5% do roku 2018), 1050 miejscowych zagrożeń (wzrost o 34,1% do roku 2018) i 42 wyjazdy do alarmów fałszywych (wzrost o 13,5 % do roku 2018).



KOMENDA POWIATOWA PAŃSTWOWEJ STRAŻY POŻARNEJ W SUCHEJ BESKIDZKIEJ



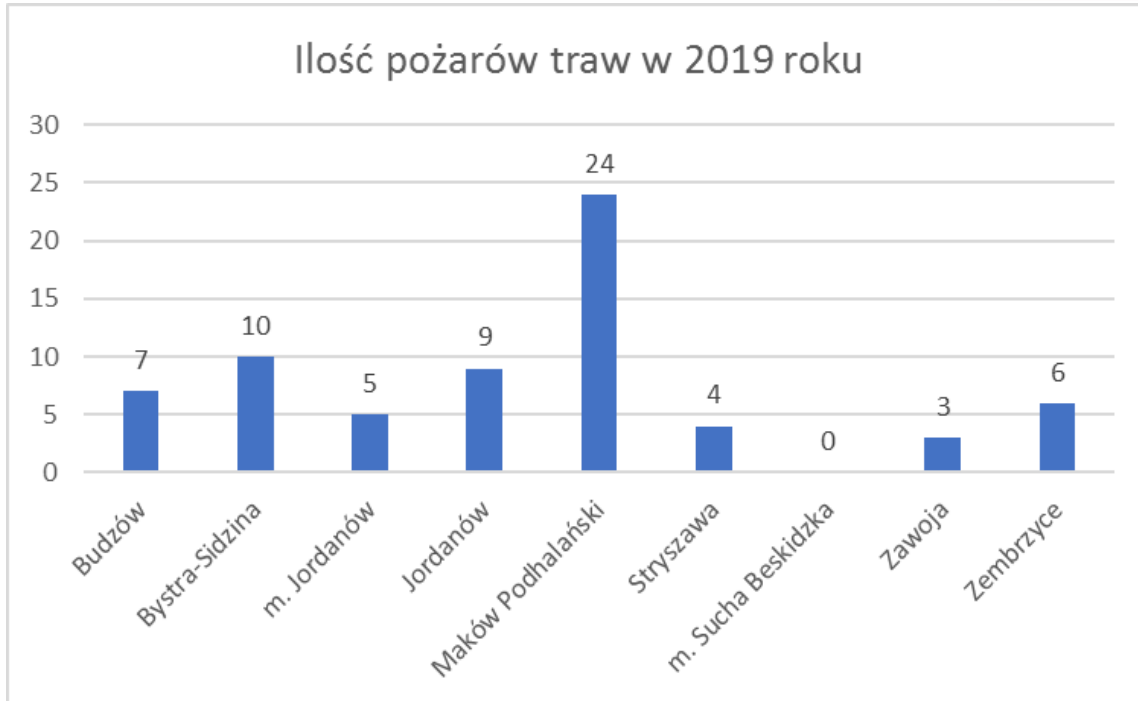
Požary

W analizowanym okresie zanotowaliśmy wzrost ilości pożarów z 213 na 261. W ogólnej liczbie pożarów zanotowaliśmy 16 pożarów średnich oraz 245 pożarów małych. W roku 2019 odnotowaliśmy wzrost pożarów traw z 50 w 2018 do 68 w 2019. Należy tutaj dodać, że aż 40 % pożarów suchej trawy powstało na terenie miasta i gminy Maków Podhalański.

gmina	RAZEM	małe	średnie	duże
Budzów	21	19	2	0
Bystra-Sidzina	29	29	0	0
m. Jordanów	15	14	1	0
Jordanów	31	29	2	0
Maków Podhalański	69	66	3	0
Stryżawa	27	24	3	0
m. Sucha Beskidzka	18	17	1	0
Zawoja	37	33	4	0
Zembrzyce	14	14	0	0
	261	245	16	0



KOMENDA POWIATOWA PAŃSTWOWEJ STRAŻY POŻARNEJ W SUCHEJ BESKIDZKIEJ



W wyniku pożarów 1 osoba poniosła śmierć na miejscu pożaru. Rannych zostało 4 osoby oraz 6 strażaków.

18 stycznia 2019r. o godzinie 16:52 do stanowiska kierownika komendanta powiatowego wpłynęła informacja z WCPR-u, że obok wyciągu WOJTEK pali się dom. Dojazd do miejsca zdarzenia był bardzo utrudniony ze względu na trudne warunki drogowe spowodowane oblodzeniem, stromym podjazdem oraz dużą ilością sypkiego śniegu (zalegająca warstwa około 1m śniegu). Pierwszy przybyły zastęp OSP zastał budynek mieszkalny cały objęty ogniem.

Strażacy od osób postronnych uzyskali informację, że wewnątrz obiektu prawdopodobnie znajduje się mężczyzna. Przystąpiono do budowy linii gaśniczych na odległość ok 200 m., a następnie do gaszenia. W miarę przybywania kolejnych zastępów liczbę linii gaśniczych zwiększono do 5. Jednocześnie trwała akcja poszukiwania osoby wewnątrz budynku przez rotę wyposażoną w sprzęt ochrony dróg oddechowych i kamerę termowizyjną. **Po ugaszeniu pożaru odnaleziono zwęglone ciało mężczyzny.** Z budynku wyniesiono również 2 butle propan – butan.

Po lokalizacji pożaru wyrzucono palące się siano oraz słomę z poddasza budynku i przelano je wodą. Dogaszono palące się konstrukcje drewniane dachu i ścian. Strażacy miejsce prowadzenia działań przekazali Policji, która prowadzi dalsze czynności dochodzeniowe. Na miejsce przybył Prokurator.

W działaniach udział brało **12 zastępów 54 strażaków.**

Czas trwania działań; 5godzin 43minuty.



KOMENDA POWIATOWA PAŃSTWOWEJ STRAŻY POŻARNEJ W SUCHEJ BESKIDZKIEJ



Wśród prawdopodobnych przyczyn pożarów najczęściej mamy do czynienia z **nieprawidłową eksploatacją urządzeń ogrzewczych na paliwo i podpalenia**. Przyczyny pożarów opisuje poniższa tabela:

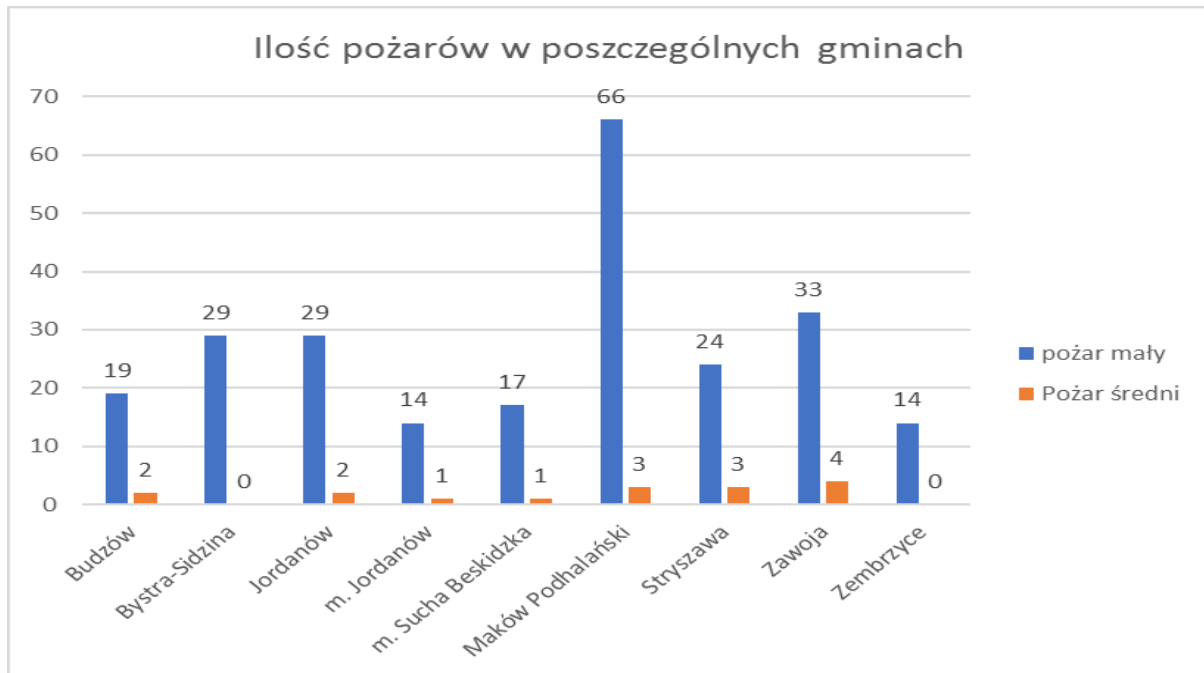
Prawdopodobna przyczyna zdarzenia	Ilość
Nieprawidłowa eksploatacja urządzeń ogrzewczych na paliwo stałe	60
Podpalenia (umyślne) w tym akty terroru	60
Wady urządzeń ogrzewczych na paliwo stałe	19
Wady urządzeń i instalacji elektrycznych, w szczególności przewody, osprzęt oświetlenia, odbiorniki bez urządzeń grzewczych	17
Nieustalone	28
Inne przyczyny	21
Wady środków transportu	9
Nieostrożność Osób Dorosłych (NOD) przy posługiwaniu się ogniem otwartym, w tym papierosy, zapalniczki	11
NOD w pozostałych przypadkach	7
NOD przy wypalaniu pozostałości roślinnych na polach	7
Nieprawidłowa eksploatacja urządzeń i instalacji elektrycznych	1
Wady urządzeń mechanicznych	2
Wyładowania atmosferyczne	1
Požary jako następstwo innych miejscowych zagrożeń	2



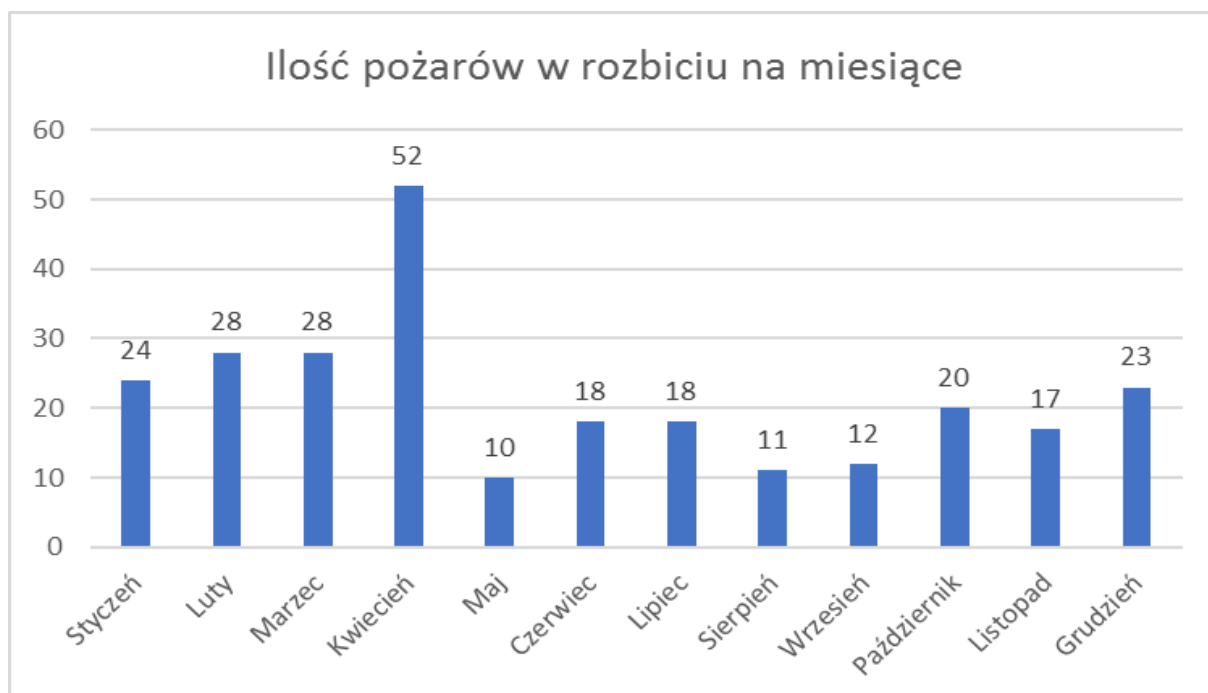
KOMENDA POWIATOWA PAŃSTWOWEJ STRAŻY POŻARNEJ W SUCHEJ BESKIDZKIEJ



Najwięcej pożarów powstało w gminie Maków Podhalański – 69. Graficzne porównanie ilości pożarów znajduje się poniżej.



Najwięcej pożarów przypadło na miesiące luty-kwiecień co związane jest z wiosennym wypalaniem traw.





KOMENDA POWIATOWA PAŃSTWOWEJ STRAŻY POŻARNEJ W SUCHEJ BESKIDZKIEJ

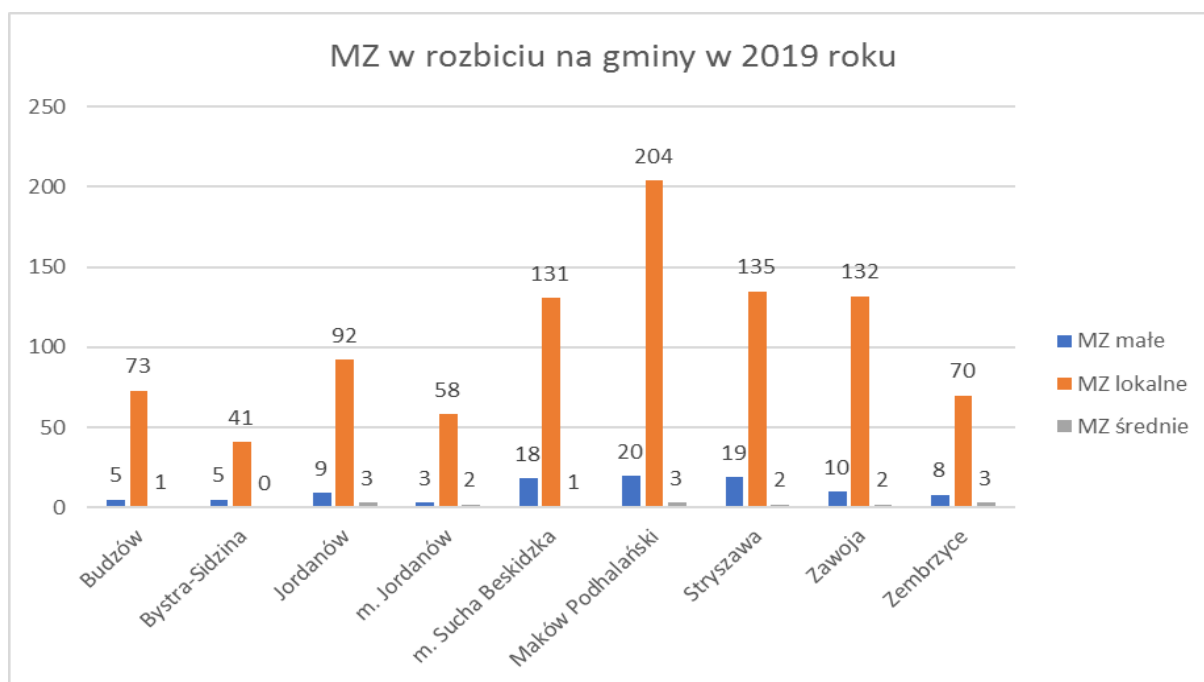


Miejscowe zagrożenia

W analizowanym okresie odnotowaliśmy wzrost ilości miejscowych zagrożeń z 783 w 2018 r. do 1050 w 2019 r.

gmina	RAZEM	małe	lokalne	średnie
Budzów	79	5	73	1
Bystra-Sidzina	46	5	41	0
m. Jordanów	63	3	58	2
Jordanów	104	9	92	3
Maków Podhalański	227	20	204	3
Stryżawa	156	19	135	2
m. Sucha Beskidzka	150	18	131	1
Zawoja	144	10	132	2
Zembrzyce	81	8	70	3
	1050	97	936	17

Najwięcej MZ powstało na terenie gminy Maków Podhalański – 227. Graficzne porównanie ilości miejscowych zagrożeń znajduje się poniżej.

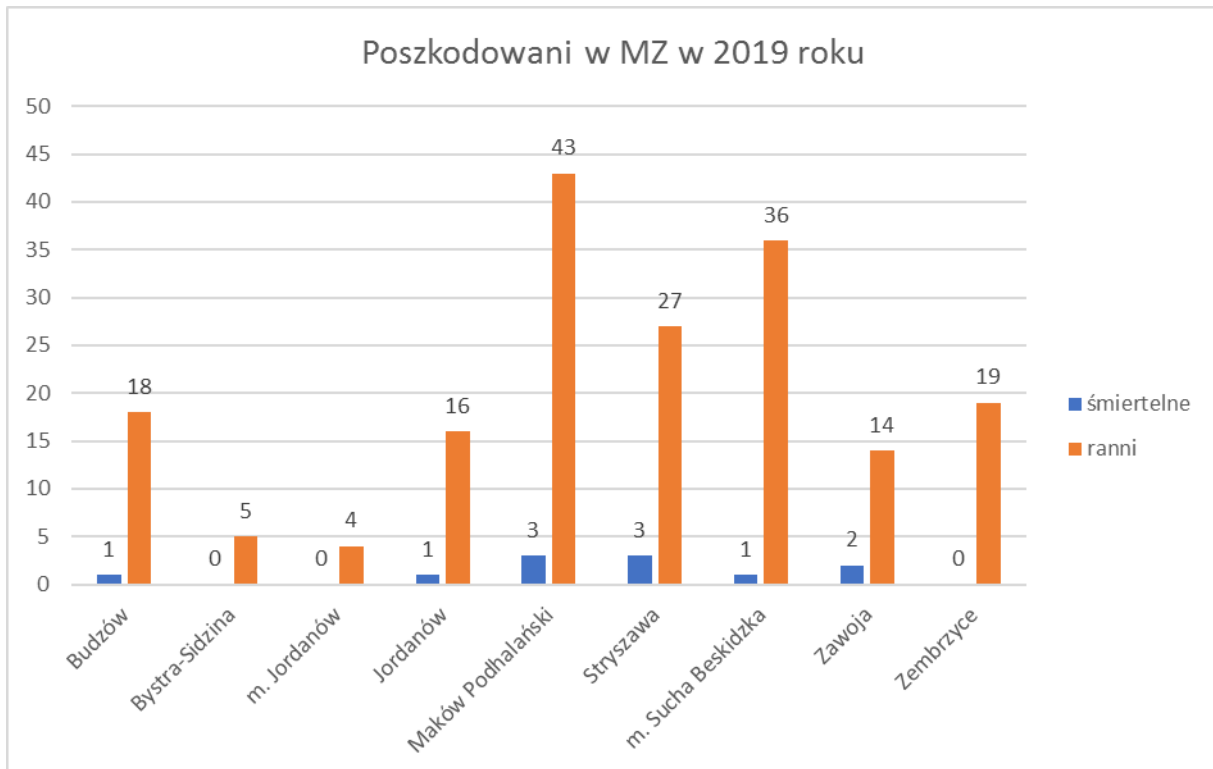




KOMENDA POWIATOWA PAŃSTWOWEJ STRAŻY POŻARNEJ W SUCHEJ BESKIDZKIEJ



W wypadkach drogowych i innych miejscowych zagrożeniach 11 osób poniosło śmierć na miejscu zdarzenia. Rannych zostało 182 osób - tym 16 dzieci



Wśród prawdopodobnych przyczyn powstania miejscowych zagrożeń najczęściej mamy do czynienia z nietypowe zachowania się zwierząt, owadów stwarzające zagrożenie (usuwanie gniazd os i szerszeni) – 252. Przyczyny miejscowych opisuje poniższa tabela:

Przypuszczalna przyczyna miejscowego zagrożenia	Ilość zdarzeń
Nietypowe zachowania się zwierząt, owadów stwarzające zagrożenie	252
Niezachowanie zasad bezpieczeństwa ruchu środków transportu	205
Inne przyczyny	142
Huragany, silne wiatry, tornada	177
Wady środków transportu	48
Nieustalone	27
Celowe działanie człowieka	23
Gwałtowne opady atmosferyczne	125
Nieumyślne działanie człowieka	14



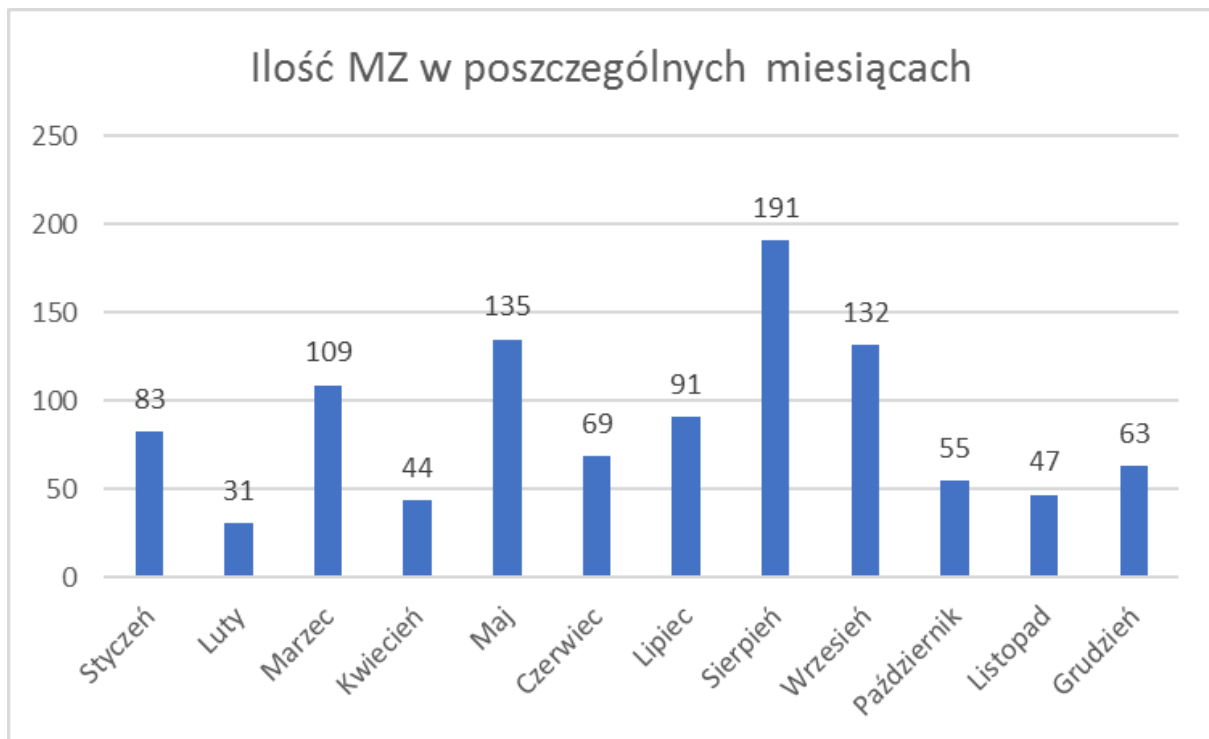
KOMENDA POWIATOWA PAŃSTWOWEJ STRAŻY POŻARNEJ W SUCHEJ BESKIDZKIEJ



Nieprawidłowa eksploatacja środków transportu	12
Wady urządzeń ogrzewczych (innych niż elektryczne)	4
Nieprawidłowe wykonanie prac instalacyjnych, remontowych, montażowych, budowlanych	1
Wady urządzeń i instalacji gazowych, w szczególności: zbiorniki, przewody, odbiorniki gazu	4
Nieprawidłowa eksploatacja urządzeń gazowych	1
Uszkodzenia sieci i instalacji przesyłowych, doprowadzających, odprowadzających media komunalne i technologiczne (w opisie należy podać, jakie medium)	1
Niewłaściwe zabezpieczenie hodowanych zwierząt, owadów, gadów, ptaków	1

Najwięcej miejscowych zagrożeń powstało w miesiącu sierpniu – 191, związane to było z usuwaniem gniazd os i szerszeniu, które stwarzały zagrożenie.

Graficzne porównanie ilości miejscowych zagrożeń znajduje się poniżej.





KOMENDA POWIATOWA PAŃSTWOWEJ STRAŻY POŻARNEJ W SUCHEJ BESKIDZKIEJ



O godzinie 12:00 Starosta Suski ogłosił alarm przeciwpowodziowy na terenie powiatu suskiego. Na godzinę 22:30 w dniu 23 maja 2019 roku zastępy prowadziły w sumie 48 zdarzeń, w których:

- zalane zostały piwnice 17 budynków mieszkalnych i szkoły podstawowe,
- udrożniono 23 przepustów drogowych likwidując zagrożenie podmycia drogi i zalania budynków,
- w czterech miejscach ułożono worki z piaskiem w celu zabezpieczenia przed wystąpieniem potoku z koryta.

W działania zaangażowane następujące siły i środki: 20 zastępów PSP, 59 strażaków PSP, 54 zastępy OSP, 274 strażaków OSP.





KOMENDA POWIATOWA PAŃSTWOWEJ STRAŻY POŻARNEJ W SUCHEJ BESKIDZKIEJ



25.09.2019r. o godzinie 19:20 do stanowiska kierowania komendanta powiatowego PSP w Suchej Beskidzkiej wpłynęła informacja z Wojewódzkiego Centrum Powiadamiania Ratunkowego: „SAMOCHÓD OSOBOWY ZDERZYŁ SIĘ Z TIREM I SIĘ PALI, PRAWDOPODOBNIENIE SĄ OSOBY ZAKLESZCZONE”. Na miejsce zdarzenia natychmiast zadysponowano zastępy straży pożarnej. Była to cała obsada osobowa Jednostki Ratowniczo-gaśniczej w Suchej Beskidzkiej, która wyjechała dwoma zastępami (samochód ogólnoratowniczy oraz techniczny) oraz na miejsce zadysponowano jednostkę Ochotniczej Straży Pożarnej w Makowie Podhalańskim. Po dojeździe na miejsce strażacy PSP zastali zderzenie samochodu osobowego z TIR-em, z samochodu osobowego w okolicy silnika wydobywał się dym. W samochodzie osobowym znajdowała się osoba, do której dostęp był znacznie utrudniony ze względu na zniszczenia pojazdu. Podano środek gaśniczy z gaśnicy GP6, później prąd piany ciężkiej. Strażacy równocześnie z gaszeniem pojazdu przystąpili do wykonania dostępu za pomocą narzędzi hydraulicznych do osoby poszkodowanej. Po dokonaniu dostępu osobę poszkodowaną przekazano zespołowi Ratownictwa Medycznego. Pomimo podjętego wysiłku służb ratowniczych osoby poszkodowanej z samochodu osobowego **nie udało się uratować**. Samochód TIR przewoził puste pojemniki, brak zagrożeń ze strony ładunku. Kierowca samochodu TIR nie odniósł obrażeń. Po zakończeniu czynności prowadzonych przez Policję i Prokuraturę strażacy przywrócili możliwość użytkowania drogi. W działaniach udział brały 4 zastępy 15 strażaków.





KOMENDA POWIATOWA PAŃSTWOWEJ STRAŻY POŻARNEJ W SUCHEJ BESKIDZKIEJ



22 sierpnia 2019r. na polecenie Małopolskiego Komendanta Wojewódzkiego PSP do Zakopanego zostały zadysponowane zastępy z terenu powiatu suskiego. Były to 4 zastępy wyposażone w samochód terenowy, pojazdy Quad oraz przyczepę do transportu osób poszkodowanych za quadem. Na terenie powiatu suskiego 4 jednostki posiadają takie wyposażenie, do tych jednostek należą: JRG Sucha Beskidzka, OSP Bystra Podhalańska, OSP Sidzina, OSP Stryszawa. Dodatkowo na miejsce zadysponowany został samochód SLRR z OSP Jordanów. Strażacy z terenu powiatu suskiego na miejscu zdarzenia udzielali kwalifikowanej pierwszej pomocy poszkodowanym znajdującym się w namiocie segregacyjnym przy szpitalu w Zakopanem oraz pomagali w transporcie osób.



Aleksander Żuławnik, 22 sierpnia 2019

Temat Dnia: Śmiertelne żniwo burz w Tatrach

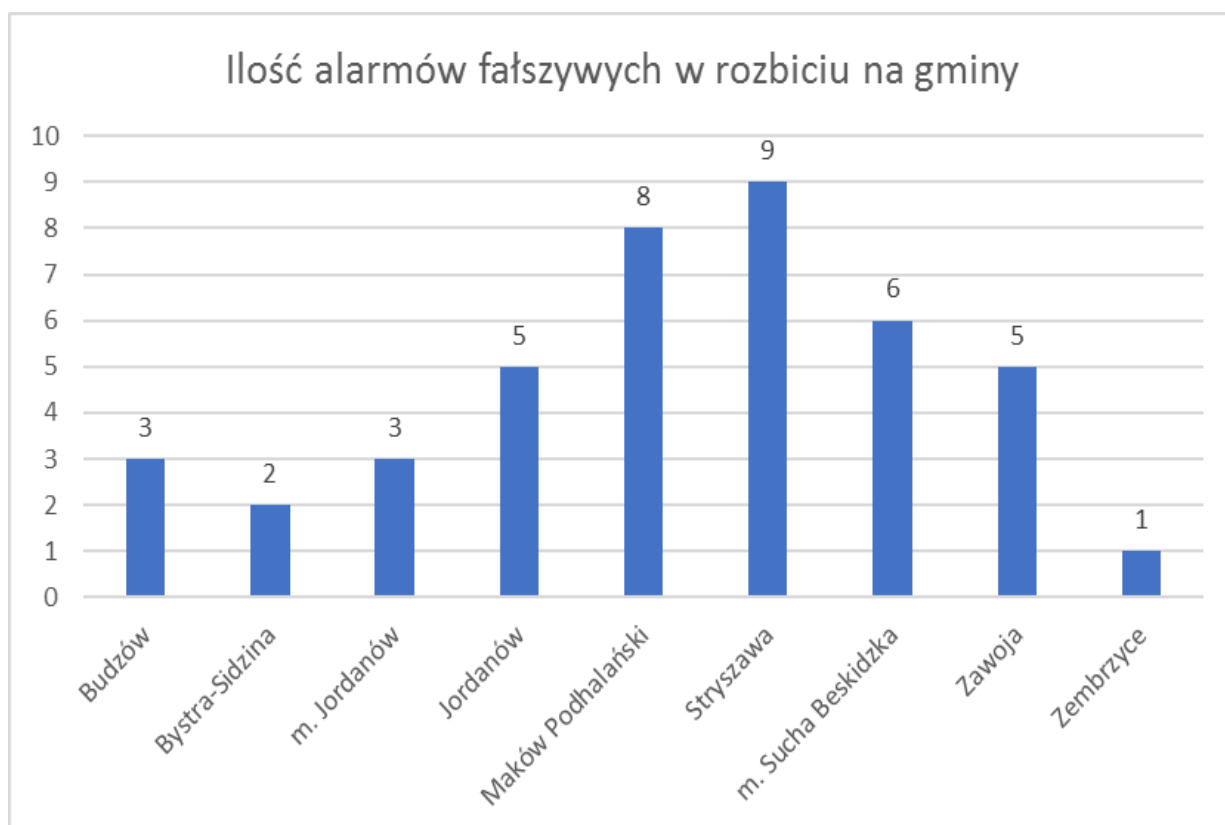


KOMENDA POWIATOWA PAŃSTWOWEJ STRAŻY POŻARNEJ W SUCHEJ BESKIDZKIEJ



Alarmy fałszywe

W 2019 r. zanotowaliśmy 42 alarmów fałszywych (33 w dobrej wierze, 3 z instalacji wykrywania, 6 alarm złośliwy). Statystyka wywoływania alarmów fałszywych przedstawia się następująco:

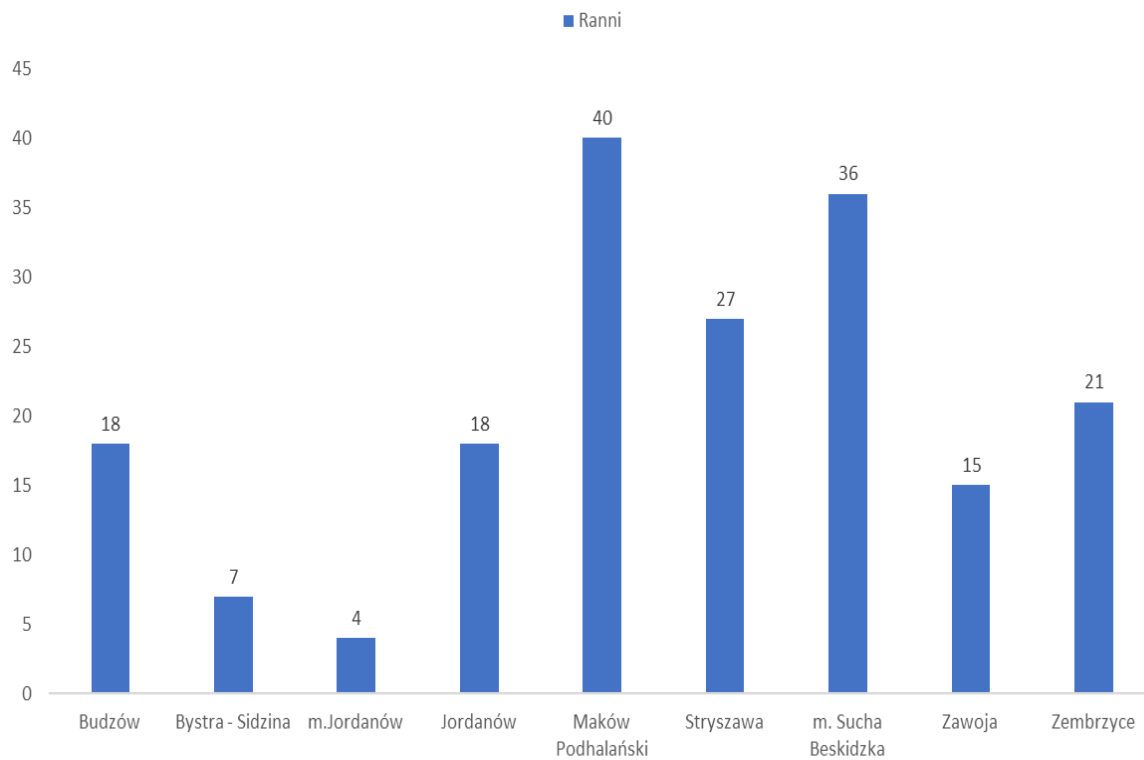




KOMENDA POWIATOWA PAŃSTWOWEJ STRAŻY POŻARNEJ W SUCHEJ BESKIDZKIEJ



Poszkodowani w zdarzeniach 2019





KOMENDA POWIATOWA PAŃSTWOWEJ STRAŻY POŻARNEJ W SUCHEJ BESKIDZKIEJ



Skuteczność jednostek ochrony przeciwpożarowej w 2019 roku

Jednym ze wskaźników skuteczności działania jednostek straży pożarnych w walce z pożarami i przy likwidacji skutków innych miejscowych zagrożeń jest stosunek wartości mienia zniszczonego wskutek powstałych zagrożeń do wartości mienia uratowanego podczas tych działań, a zagrożonego bezpośrednim zniszczeniem.

W omawianym roku szacunkowe straty w mieniu wyniosły ogółem 8 164 000 zł jest to więcej o 1 451 700 zł niż w roku 2018. W tym straty podczas pożarów 3 899 300 zł, a podczas miejscowych zagrożeń 4 264 700zł,

Ogólna wartość uratowanego mienia szacuje się na poziomie 126 668 000 zł, w tym podczas pożarów uratowano mienie o wartości 24 598 000 zł oraz podczas miejscowych zagrożeń 102 070 000 zł, co świadczy pozytywnie o efektywności akcji ratowniczych.

Szczegółowy wykaz strat i mienia uratowanego przedstawia załącznik nr 4.

Udział sił i środków w działaniach ratowniczych w 2019 roku

W 2019r. w działaniach ratowniczo-gaśniczych bez alarmów fałszywych na terenie powiatu brało udział 2068 zastępów straży pożarnych w tym 842 PSP, 1028 OSP w KSRG, 198 z poza KSRG. W akcjach ratowniczo – gaśniczych udział wzięło 8 975 strażaków, w tym 2732 z PSP, 5148 ratowników z OSP w KSRG oraz 1095 ratowników z OSP z poza KSRG.

Dla zobrazowania ilości interwencji, w załączniku nr 1, podajemy zbiorcze zestawienie podstawowych danych statystycznych o pożarach, oraz miejscowych zagrożeniach w powiecie suskim w 2018r. i 2019r. Natomiast ilość wyjazdów poszczególnych jednostek OSP przedstawiają załączniki nr 2 i 3.

Szkolenia kwalifikacyjne i doskonalące funkcyjnych OSP w 2019 roku.

Realizując założenia, zapotrzebowania oraz harmonogram szkoleń kwalifikacyjnych oraz doskonalących 2019r., Komenda Powiatowa Państwowej Straży Pożarnej w Suchej Beskidzkiej zorganizowała i przeprowadziła następujące szkolenia dla druhow OSP:

- Szkolenie dowódców – 17
- Szkolenie podstawowej strażaka OSP – 42



**KOMENDA POWIATOWA
PAŃSTWOWEJ STRAŻY POŻARNEJ
W SUCHEJ BESKIDZKIEJ**



Załącznik nr 1

**Zestawienie pożarów i innych zagrożeń na terenie obejmującym powiat suski za okres 2019 roku,
w których likwidacji brały udział jednostki straży pożarnych**

		RODZAJ ZDARZENIA							
		Ogółem zdarzeń		Pożary		Miejsc. zagrożenia		Alarmy fałszywe	
		rok		rok		rok		rok	
Lp.	Powiat/Gmina	2018	2019	2018	2019	2018	2019	2018	2019
1	Budzów	89	103	13	21	73	79	3	3
2	Bystra-Sidzina	73	77	25	29	46	46	2	2
3	m. Jordanów	85	81	6	15	74	63	5	3
4	Jordanów	110	140	32	31	72	104	6	5
5	Maków Podhalański	202	304	49	69	148	227	5	8
6	Stryszawa	157	192	29	27	121	156	7	9
7	m. Sucha Beskidzka	144	174	19	18	120	150	5	6
8	Zawoja	98	186	24	37	72	144	2	5
9	Zembrzyce	75	96	16	14	57	81	2	1
RAZEM:		1033	1353	213	261	783	1050	37	42
Wzrost[%] do roku ubiegłego			31%		22,50%		34,10%		13,50%



KOMENDA POWIATOWA
PAŃSTWOWEJ STRAŻY POŻARNEJ
W SUCHEJ BESKIDZKIEJ



Załącznik nr. 2

Udział jednostek OSP w KSRG w działaniach ratowniczo - gaśniczych w roku 2019

P – pożar, MZ – miejscowe zagrożenie, AF – alarm fałszywy, CZ- ćwiczenia, PZR – przekazanie na zabezpieczenie powiatu

Jednostka	P	MZ	AF	CZ	PZR	Razem
OSP Zawoja Centrum	24	96	3	5	0	128
OSP Jordanów	25	89	5	6	0	125
OSP Stryszawa	24	84	4	4	0	116
OSP Maków Podhalański	29	66	1	3	1	100
OSP Białka	26	45	1	2	0	74
OSP Bystra Podhalańska	17	36	1	8	0	62
OSP Osielec	21	29	2	5	0	57
OSP Naprawa	10	40	3	3	0	56
OSP Zembrzyce	10	43	0	3	0	56
OSP Sidzina	21	18	0	11	0	50
OSP Sucha Beskidzka-Miasto	9	24	0	9	0	42
OSP Sucha Besk.-Błądzonka	6	16	0	4	15	41
OSP Budzów	8	30	0	2	0	40
OSP Zawoja Dolna	15	25	0	0	0	40
OSP Skawica Centrum	15	23	1	1	0	40
OSP Kuków	8	25	1	3	0	37
OSP Bieńkówka	8	26	0	2	0	36
OSP Zachełmna	10	20	2	3	0	35
OSP Krzeszów	4	26	0	1	0	31
OSP Toporzysko	10	13	0	1	0	24
OSP Grzechynia	12	9	0	1	0	22
OSP Kurów	5	14	0	2	0	21



KOMENDA POWIATOWA PAŃSTWOWEJ STRAŻY POŻARNEJ W SUCHEJ BESKIDZKIEJ





KOMENDA POWIATOWA
PAŃSTWOWEJ STRAŻY POŻARNEJ
W SUCHEJ BESKIDZKIEJ



Załącznik nr. 3

Udział jednostek OSP poza KSRG w działaniach ratowniczo - gaśniczych w roku 2019

P – pożar, MZ – miejscowe zagrożenie, AF – alarm fałszywy, CZ- ćwiczenia

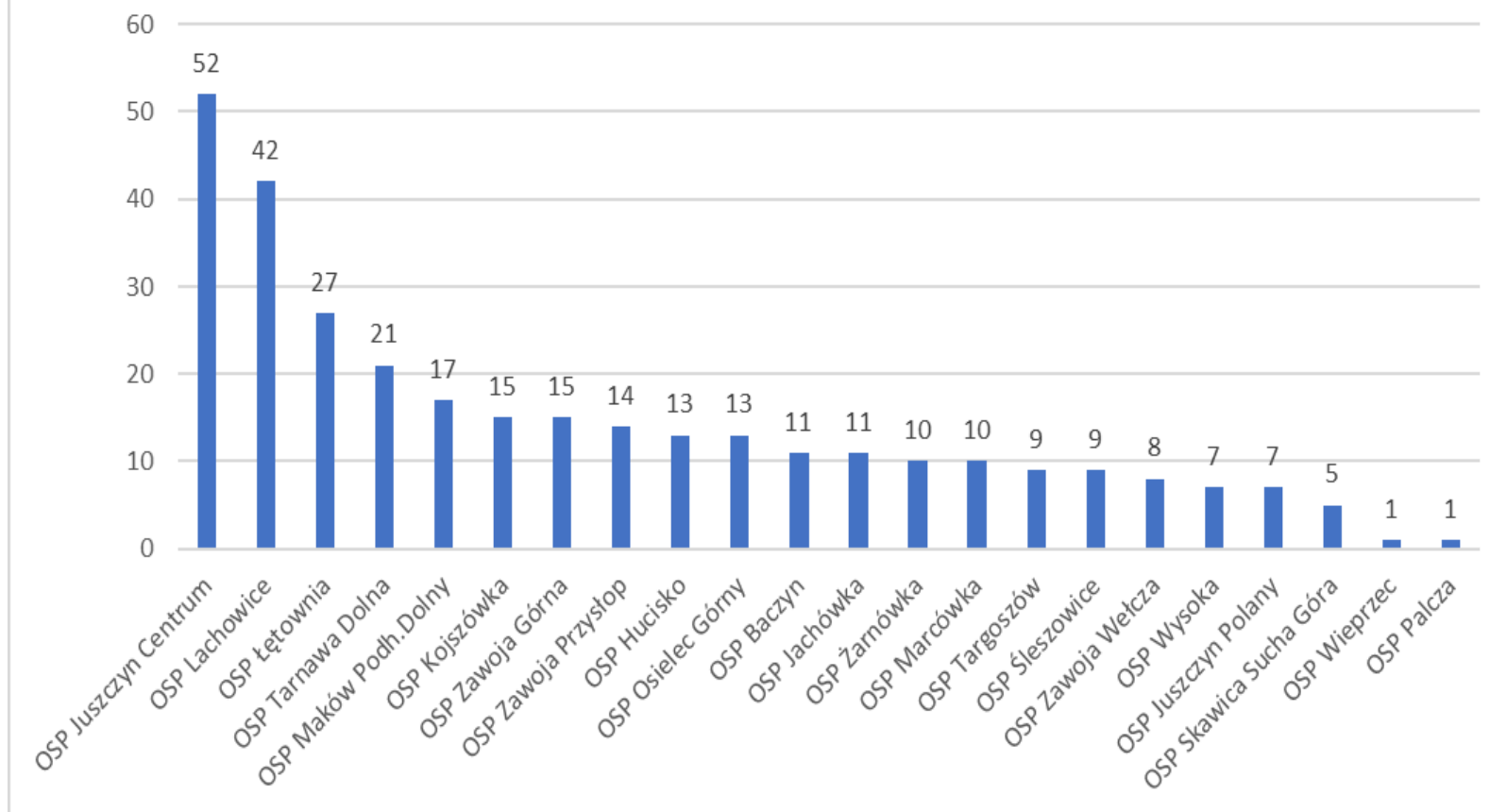
Jednostka	P	MZ	AF	CZ	PZR	Razem
OSP Juszczyń Centrum	19	31	1	1	0	52
OSP Lachowice	7	31	4	0	0	42
OSP Łętownia	6	19	1	1	0	27
OSP Tarnawa Dolna	5	14	0	2	0	21
OSP Maków Podh.Dolny	3	11	2	1	0	17
OSP Kojszówka	7	6	1	1	0	15
OSP Zawoja Górna	8	7	0	0	0	15
OSP Zawoja Przysłop	8	5	1	0	0	14
OSP Hucisko	2	11	0	0	0	13
OSP Osielec Górny	5	7	0	1	0	13
OSP Baczyn	6	3	1	1	0	11
OSP Jachówka	7	3	0	1	0	11
OSP Żarnówka	4	5	0	1	0	10
OSP Marcówka	2	5	0	3	0	10
OSP Targoszów	1	8	0	0	0	9
OSP Śleszowice	3	4	0	2	0	9
OSP Zawoja Wełcza	4	4	0	0	0	8
OSP Wysoka	3	3	0	1	0	7
OSP Juszczyń Polany	3	3	0	1	0	7
OSP Skawica Sucha Góra	3	2	0	0	0	5
OSP Wieprzec	0	0	0	1	0	1
OSP Palcza	1	0	0	0	0	1



KOMENDA POWIATOWA PAŃSTWOWEJ STRAŻY POŻARNEJ W SUCHEJ BESKIDZKIEJ



Ilość wyjazdów OSP poza KSRG do zdarzeń w 2019 roku.





**KOMENDA POWIATOWA
PAŃSTWOWEJ STRAŻY POŻARNEJ
W SUCHEJ BESKIDZKIEJ**



Załącznik nr. 4

Straty i mienie uratowane w 2019r. w rozbiciu na jednostkę administracyjną w zł.

LP.	Gmina	POŻARY					MIEJSCOWE ZAGROŻENIA				
		OGÓŁEM			Średnio na 1 zdarz		OGÓŁEM			Średnio na 1 zdarz	
		straty	w tym budynki	mienie uratowane	straty	w tym budynki	straty	w tym budynki	mienie uratowane	straty	w tym budynki
1	Budzów	388 700	267 200	500 000	3 800	2 600	435 300	12 000	205 000	4 300	100
2	Bystra-Sidzina	135 800	99 500	1 515 000	1 800	1 300	92 700	5 000	300 000	1 200	0
3	m. Jordanów	60 000	3 000	420 000	700	0	227 600	1 000	0	2 900	0
4	Jordanów	921 000	432 000	1 322 000	6 800	3 200	1 008 300	3 900	0	7 400	0
5	Maków Podhalański	400 000	284 000	5 272 000	1 300	900	705 200	4 300	12 000	2 300	0
6	Stryszawa	767 500	233 000	1 138 000	4 100	1 200	669 000	11 000	404 000	3 600	0
7	m. Sucha Beskidzka	146 800	110 000	11 710 000	800	600	625 100	14 500	100 529 000	3 700	0
8	Zawoja	1 034 500	551 500	1 636 000	5 700	3 000	211 300	0	250 000	1 100	0
9	Zembrzyce	45 000	10 000	1 085 000	400	100	290 200	1 000	370 000	3 000	0
RAZEM:		3 899 300	1 990 200	24 598 000	25 400	12 900	4 264 700	52 700	102 070 000	29 500	100