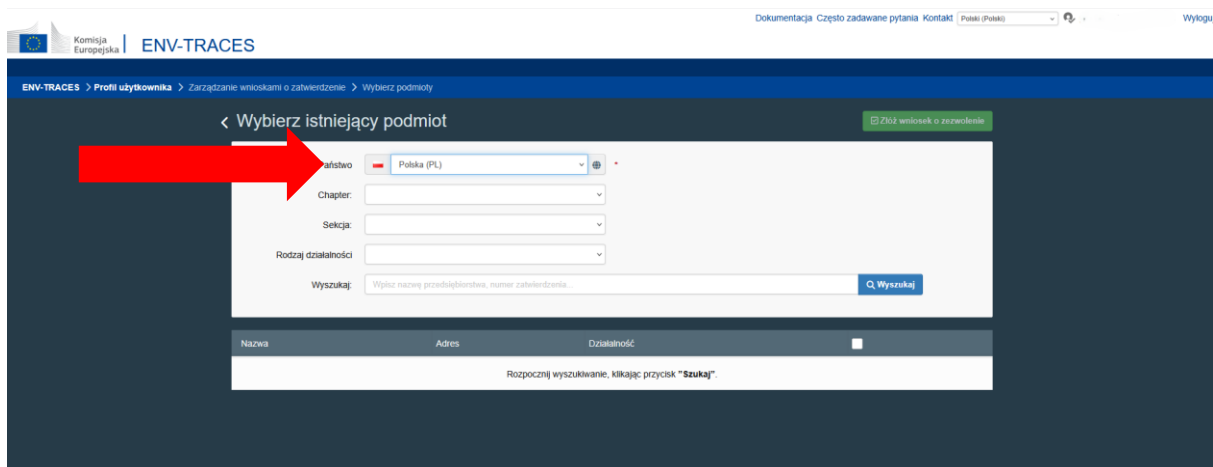
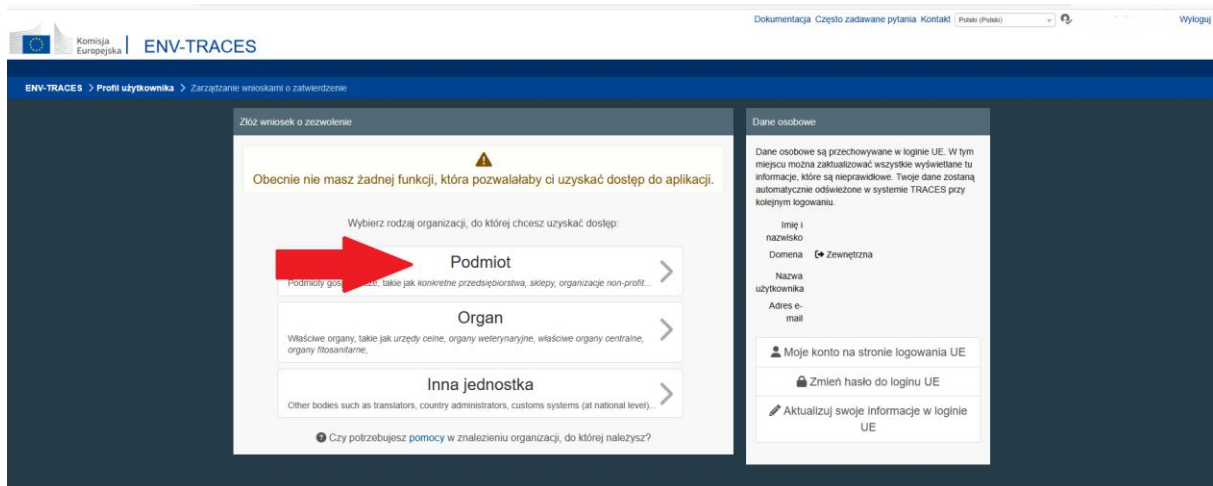
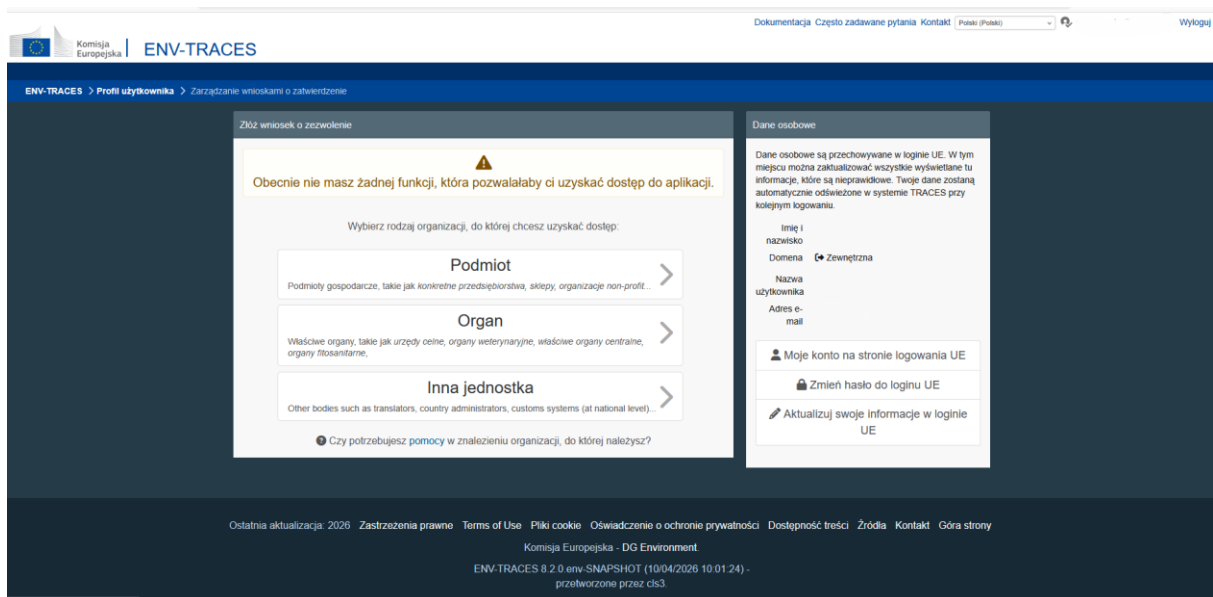


Instrukcja postępowania w przypadku, kiedy użytkownik nie jest jeszcze przypisany do żadnego podmiotu i chce dołączyć do podmiotu, który jest już zarejestrowany.

**WAŻNE:** Proszę uważnie wybrać podmiot, do którego Państwo chcą dołączyć



ENV-TRACES > Profil użytkownika > Zarządzanie wnioskami o zatwierdzenie > Wybierz podmiot

< Wybierz istniejący podmiot + Utwórz wniosek o zezwolenie

Państwo: Polska (PL)

Chapter:

Sekcja:

Rodzaj działalności:

Wyszukaj:  Q Wyszukaj

Nazwa	Adres	Działalność	
Rozpocznij wyszukiwanie, klikając przycisk "Szukaj".			

ENV-TRACES > Profil użytkownika > Zarządzanie wnioskami o zatwierdzenie > Wybierz podmiot

< Wybierz istniejący podmiot + Utwórz nowy podmiot Zbiór wniosków o zezwolenie

Państwo: Polska (PL)

Chapter:

Sekcja:

Rodzaj działalności:

Wyszukaj:  Q Wyszukaj

**Wskazówka:** Czy naprawdę nie udało się znaleźć podmiotu, do którego należysz? Wyłącznie w takim przypadku możesz rozważyć utworzenie nowego przedsiębiorstwa, korzystając z przycisku powyżej.

Nazwa	Adres	Działalność	
Testowa firma EORI: PL12345x78912345	Chmielna 132/134 00-805 Warszawa <span>Polska</span>	WSR Operator usa Ważny	<input type="checkbox"/>

ENV-TRACES > Profil użytkownika > Zarządzanie wnioskami o zatwierdzenie > Wybierz podmiot

< Wybierz istniejący podmiot + Utwórz nowy podmiot Zbiór wniosków o zezwolenie

Państwo: Polska (PL)

Chapter:

Sekcja:

Rodzaj działalności:

Wyszukaj:  Q Wyszukaj

**Wskazówka:** Czy naprawdę nie udało się znaleźć podmiotu, do którego należysz? Wyłącznie w takim przypadku możesz rozważyć utworzenie nowego przedsiębiorstwa, korzystając z przycisku powyżej.

Nazwa	Adres	Działalność	
Testowa firma EORI: PL12345x78912345	Chmielna 132/134 00-805 Warszawa <span>Polska</span>	WSR Operator usa Ważny	<input checked="" type="checkbox"/>

ENV-TRACES > Profil użytkownika > Zarządzanie wnioskami o zatwierdzenie > Wybierz podmiot

< Wybierz istniejący podmiot + Utwórz nowy podmiot Zbiór wniosków o zezwolenie

Państwo: Polska (PL)

Chapter:

Sekcja:

Rodzaj działalności:

Wyszukaj:  Q Wyszukaj

**Wskazówka:** Czy naprawdę nie udało się znaleźć podmiotu, do którego należysz? Wyłącznie w takim przypadku możesz rozważyć utworzenie nowego przedsiębiorstwa, korzystając z przycisku powyżej.

Nazwa	Adres	Działalność	
Testowa firma EORI: PL12345x78912345	Chmielna 132/134 00-805 Warszawa <span>Polska</span>	WSR Operator usa Ważny	<input checked="" type="checkbox"/>

Komisja Europejska | ENV-TRACES

Dokumentacja Często zadawane pytania Kontakt | Polski (Polski) Wyloguj

ENV-TRACES > Profil użytkownika > Zarządzanie wnioskami o zatwierdzenie > Wybierz podmiot

### < Wybierz istniejący podmiot

Państwo: ▼ Polska

Chapter:

Sekcja:

Rodzaj działalności:

Wyszukaj:

**Potwierdź wniosek o zezwolenie dla Testowa firma**

Opcjonalnie, możesz dostarczyć dodatkowe przydatne informacje

Wiadomość:

Adres e-mail:

Numer telefonu:

**Wybierz podmiot**

Jeśli się znaleźć należy? W przypadku możesz tego systemu z przycisku

Nazwa	Adres	Działalność
Testowa firma EGRF: PL12345x78912345	Olimbka 132/134 00-805 Warszawa Polska	WSR Operator iose Ważny