

Rynek owoców i warzyw świeżych

Nr 46/2018

22 listopada 2018 r.

NOTOWANIA W DNIACH: 18.11 – 22.11.2018 r.



Ceny skupu owoców i warzyw w spółdzielniach ogrodniczych.

19-20 XI 2018 r. (zł/kg)							
Województwo	Buraczki czerwone	Cebula	Kapusta biała/	Kapusta pekińska /a	Kapusta czerwona	Marchew	Pieczarki
łódzkie							
małopolskie	0,70-1,00	1,60-2,00	1,10-1,24	1,50-2,00	0,93-1,10	1,21-1,50	5,20-5,24
mazowieckie	0,60	1,60	1,05		1,10	1,20	
lubelskie							
podkarpackie	0,60-0,80	0,60-0,80	0,80-0,95	1,30	1,00-1,10	1,10-1,30	5,30-5,50
cena średnia	0,74	1,62	1,03	1,60	1,05	1,26	5,56
tydzień temu	0,70	1,66	0,95	1,79	1,09	1,30	5,56
rok temu	0,59	0,69	0,34	1,63	1,35	0,66	4,89
Województwo	Pietruszka	Pomidory szklarniowe	Seler	Zeimniak	Gruszki	Jabłka	Jabłka przemysłowe
łódzkie						0,30-1,20	0,06-0,12
małopolskie	5,89-6,00	4,00-4,33	1,59-1,80	0,67-0,70	1,52-1,80	0,40-1,10	0,07-0,13
mazowieckie	5,00				1,60	0,30-1,50	0,06-0,12
lubelskie							0,06-0,13
podkarpackie	5,00-6,60	3,65-3,80	1,50-1,70	0,60-0,65	1,30-1,70	0,50-0,90	
cena średnia	5,70	3,95	1,65	0,65	1,58	0,71	0,11
tydzień temu	5,87	3,91	1,65	0,60	1,58	0,70	0,11
rok temu	2,03	4,07	1,32	0,38	2,89	2,89	0,77

Rynek owoców i warzyw świeżych

Źródło: IERiGŻ

Ceny skupu netto w zakładach przetwórczych i chłodniach zbierane 19-20 XI 2018 r. (z/kg)									
Województwa	Brokuł rózyczkowy	Kalafior rózyczkowy	Cebula obrana	Cebula w łusce	Ziemniaki	Pory	Marchew na plastry	Marchew niemyta na kostkę	Jabłka przemysłowe
dołnośląskie									
kujawsko-pomor.	2,10z/11-2,20z/k/l	1,42z/l	2,10z/k-2,15z/k	1,10z-1,15z	0,34z	1,35z	0,39z/k	0,28z/k	
łubelskie		1,42z/l				1,40z			0,10-0,13z
lubuskie	2,00z/k/11-2,10z/k/l					1,40z			
łódzkie			2,10z/k	1,15z-1,20z					0,10-0,13z
małopolskie			2,15z/k		0,34z				0,12-0,17z
mazowieckie			2,15z/k	1,10z-1,15z					0,11-0,15z
podkarpackie					0,34z				
podlaskie									
pomorskie									
śląskie									
świętokrzyskie									
warmińsko-mazur.			2,10z-2,15z						
wielkopolskie	2,20z/l	1,40z/l		1,12z-1,15z		1,40z/k	0,39z/k	0,28z/k	
zachodnio-pomor.			2,10z-2,20z	1,20z					
średnio	2,10z/11-2,17z/l	1,41z/l	2,13z	1,15z	0,34z	1,39z	0,39z/k	0,28z/k	0,11-0,15z
tydzień temu	2,00z/11-2,10z/l	1,37z/11-1,40z/l	1,87z	0,89z	0,34z	1,33z	0,39z/k	0,28z/k	0,10-0,14z
rok temu	2,23z	1,45z	0,76z	0,36z	-	0,95z	0,38z	0,24z	0,97z

Źródło: IERiGŻ

II. Średnie tygodniowe ceny producenta wybranych owoców i warzyw świeżych w zł/kg 12.11-18.11.2018 (46 tydzień)

Województwo/Towar	Mazowieckie			Świętokrzyskie*			Wielkopolskie		
	12.11-18.11.2018r. cena w zł/kg (szt*)	05.11- 11.11.2018r. cena w zł/kg (szt*)	tygodniowa zmiana ceny w %	12.11-18.11.2018r. cena w zł/kg (szt*)	05.11- 11.11.2018r. cena w zł/kg (szt*)	tygodniowa zmiana ceny w %	12.11-18.11.2018r. cena w zł/kg (szt*)	05.11-11.11.2018r. cena w zł/kg (szt*)	tygodniowa zmiana ceny w %
Jabłko (op.5-20 kg) Golden delicious (70/80mm)	--	--	--						
Jabłko (op.5-20 kg) Jonagold+Jonagored (70/80mm)	--	--	--	0,65	0,65	0,0			
Jabłko (op.5-20 kg) Idared (70/80mm)	0,50	0,50	0,0	--	--	--			
Jabłko (op.5-20 kg) Champion (70/80mm)	--	--	--	0,70	0,70	0,0			
Jabłko (op.5-20 kg) Gala (65/70mm)	0,60	0,60	0,0			--			
Gruszki (op.5-20 kg) Lukaszówka (65/70 mm)	2,50	2,50	0,0	1,35	1,35	0,0			
Cebula żółta 40-80 mm; op.5-25 kg				1,10	1,10	0,0			
Cebula biała 40-80 mm op.5-25 kg	1,70	1,45	17,2	1,20	1,10	9,1	1,14	1,42	-20,0
Marchew wszystkie odmiany pakowane luzem	1,40	1,55	-9,7	1,10	1,10	0,0	1,29	1,50	-14,3
Pietruszka korzeń op. 10 kg				8,50	8,50	0,0	4,29	4,22	1,5
Pomidory, typ okrągły; op. 5-6 kg				3,00	3,00	0,0	2,40	2,70	-11,1
Ogórki, typ gładkie; op. 5-6 kg				2,25	2,20	2,3	--	--	--
Seler				4,00	4,00	0,0	2,06	2,15	-4,5
Salata masłowa za główkę				0,80	0,70	14,3			--
Szparagi biało/fioletowe >16mm						--			--
Burak ćwikłowy op. 10-15 kg				0,65	0,55	18,2	0,63	0,73	-13,8
Kalafior 12-20 cm				1,50	1,50	0,0	--	1,00	--
Kapusta biała zł/kg						--	0,76	0,89	-14,6
Rzodkiewka za pęczek 10 szt				1,40	1,40	0,0			
Ziemniaki (op. 15 kg)				0,80	0,68	18,5			
Pieczarki 30-65 mm						--		4,95	--

Rynek owoców i warzyw świeżych

III. Ceny hurtowe owoców i warzyw w dniach 20.11-22.11.2018r.

Miejscowość			Bronisze		Kalisz		Lublin		Łódź		Poznań		Rzeszów		Wrocław	
Data notowania			2018-11-22		2018-11-21		2018-11-20		2018-11-22		2018-11-20		2018-11-22		2018-11-21	
Owoce		Jedn.	Min	Max	Min	Max	Min	Max	Min	Max	Min	Max	Min	Max	Min	Max
KRAJOWE																
Buraki ćwikłowe	kg		0,70	1,00	0,70	0,70	0,80	1,00	0,70	1,50	1,00	1,20	0,80	1,00	1,00	1,20
Cebula biała	kg		1,60	2,20	1,60	1,60	1,80	2,10	1,47	2,00	1,80	2,00	1,60	2,00	2,00	2,00
Kalafior	szt.		2,50	4,00	1,90	1,90	2,50	3,00	1,50	3,00	2,00	3,00	2,50	3,00	3,00	4,00
Kapusta biała	kg		0,90	1,30	0,95	0,95	1,50	1,60	1,10	1,35	1,20	1,40	1,20	1,60	1,40	1,40
Marchew	kg		1,20	1,50	1,50	1,50	1,60	1,80	1,20	2,00	1,60	2,00	1,60	1,80	1,60	2,00
Ogórki długie	kg										8,89	10,00				
Ogórki gruntowe	kg		8,00	11,00	7,50	7,50									10,00	10,00
Ogórki krótkie	kg		8,00	10,50	9,50	9,50	8,00	8,00	10,00	11,00	8,00	10,00			10,00	10,00
Papryka czerwona	kg		4,50	6,00			5,80	5,80	2,40	5,40	4,00	5,00			6,00	6,00
Papryka zielona	kg		2,00	3,00					1,80	2,80	3,00	3,60			3,00	3,50
Papryka żółta	kg		4,50	6,00					3,20	5,60	5,00	6,00			4,00	5,00
Pietruszka	kg		4,30	6,00	5,50	5,50	5,60	6,00			5,00	6,00	6,50	7,00	6,00	6,00
Pomidory	kg		3,30	4,75	3,67	3,67	3,30	4,30	3,33	5,33	3,00	3,67	4,00	5,00	3,80	4,00
Pory	kg		2,50	3,30	2,90	2,90	3,30	3,30								
Rzodkiewka	pczek		1,50	2,00	1,20	1,20	1,00	1,20	1,25	1,80	1,00	1,20	1,10	1,20	1,00	1,20
Salata	szt.		2,20	3,00	1,88	1,88	1,57	2,00	2,00	2,80	1,25	2,08	2,00	2,50	2,30	2,50
Selery	kg		1,60	2,50			2,40	3,00	2,00	3,00	3,00	3,00	2,20	2,50	2,80	3,00
Ziemniaki	kg		1,00	1,50	0,73	0,73	0,80	1,00	0,80	1,07	0,73	0,87	0,70	1,00	0,80	0,90
Boczniki	kg		8,00	15,00			15,00	15,00							17,50	17,50
Pieczarki	kg		5,75	7,00	5,25	5,25	5,00	5,00	6,00	7,50	5,00	6,00	5,50	6,00	3,00	6,00
IMPORTOWANE																
Czosnek	kg		6,00	8,00			5,00	7,50								
Ogórki długie	kg						8,00	10,00								
Ogórki krótkie	kg		6,85	10,00												
Papryka czerwona	kg		7,50	8,50			6,80	7,40			7,60	9,00	6,00	8,00	6,00	6,00
Papryka zielona	kg		5,75	6,50			6,00	6,00			7,60	8,40				
Papryka żółta	kg		7,50	8,50							7,60	9,00			6,00	6,00
Rzodkiewka	pczek		0,85	1,00												
Salata	szt.		2,30	2,75	2,20	2,20							4,00	4,50		

Miejscowość			Bronisze		Kalisz		Lublin		Łódź		Poznań		Rzeszów		Wrocław	
Data notowania			2018-11-22		2018-11-21		2018-11-20		2018-11-22		2018-11-20		2018-11-22		2018-11-21	
Owoce	Odm.	Jedn.	Min	Max	Min	Max	Min	Max	Min	Max	Min	Max	Min	Max	Min	Max
KRAJOWE																
Gruszki		kg	1,75	3,50			2,00	2,70	2,00	3,00	4,00	4,50	2,00	2,50	2,00	3,00
Jabłka																
Alwa		kg	0,60	1,33			1,00	1,00								
Antonówki		kg	0,70	1,00												
Boiken		kg					1,00	1,00								
Boskoop		kg					1,33	1,33			1,33	2,00				
Celesta		kg									1,00	2,00				
Cortland		kg	0,70	1,50	1,00	1,00	1,13	1,13	0,80	1,33	1,00	2,00				
Delikates		kg							0,80	1,33						
Elstar		kg					1,00	1,00								
Empire		kg	0,90	1,66							1,33	2,33				
Gala		kg	0,60	1,33	1,00	1,00	1,20	1,20	0,80	1,33	1,00	2,33				
Gloster		kg	0,60	1,33	1,00	1,00	1,00	1,00								
Golden		kg	0,70	1,33			1,00	1,00			1,00	2,00				
Idared		kg									1,00	1,33				
Jonagold		kg	0,60	1,00	1,00	1,00	1,00	1,00								
Jonagored		kg	0,60	1,00	1,00	1,00					1,00	2,00				
Ligol		kg	0,66	1,25	1,00	1,00	1,07	1,07	0,80	1,33	1,00	2,00				
Lobo		kg	0,60	1,33	1,00	1,00	1,00	1,00	0,80	1,33	1,00	2,00				
Rubin		kg					1,00	1,00	0,80	1,33						
Szampion		kg	0,66	1,25	1,00	1,00	1,00	1,00	0,80	1,33	1,00	2,00				
Maliny		kg									36,00	38,00				
Śliwki		kg					3,50	3,50								
Truskawki		kg									25,00	28,00				
IMPORTOWANE																
Ananasy		szt.	3,65	4,00	5,00	5,00	4,50	5,00	5,00	10,00			4,50	5,00	5,00	8,00
Arbuzy		kg	3,20	3,50			4,50	4,50			3,00	3,25				
Banany		kg	2,80	4,33	3,06	3,06	2,90	4,00	2,78	3,89	3,06	4,33	2,56	2,89	3,50	4,50
Cytryny		kg	3,30	6,00			3,50	6,50	4,00	6,00	4,50	6,50	4,20	5,30	5,00	6,00
Grejpfruty		kg	3,50	7,00	5,00	5,00	3,80	4,40	4,64	6,07	3,93	5,71	3,80	4,50	3,50	4,00
Gruszki		kg	4,50	8,00	4,20	4,20					3,00	6,00				
Jabłka		kg	5,50	6,60							4,00	6,00				
Mandarynki		kg	2,00	6,50			3,40	4,20	5,00	7,00	3,50	6,50	2,80	3,80	4,00	7,00
Pomarańcze		kg	4,50	6,50	5,00	5,00	3,00	5,00	5,00	6,00	4,50	6,00	3,80	4,50	5,00	5,00
Śliwki		kg	3,00	8,00												
Winogrona		kg	7,50	8,75	8,60	8,60	8,50	9,00	8,89	12,22	8,29	9,29	5,50	6,50	9,00	9,00

Zmiany cen hurtowych dla wybranego asortymentu owoców i warzyw

Produkt	Jedn.	Cena zł/jedn				Zmiany ceny (%)							
		22-11-2018		15-11-2018		w stosunku do poprzedniego notowania*)		2 tyg.		3 tyg.		4 tyg.	
		Min	Max	Min	Max	Min	Max	Min	Max	Min	Max	Min	Max
1	2	3	4	5	6	7	8	9	10	11	12	13	14
Warzywa krajowe													
Buraki ćwikłowe	kg	0,70	1,50	0,70	1,50	0,0	0,0	16,7	0,0	40,0	0,0	0,0	0,0
Boczniaki	kg	8,00	17,50	8,00	17,50	0,0	0,0	0,0	0,0	0,0	0,0	0,0	0,0
Cebula biała	kg	1,47	2,20	1,47	2,20	0,0	0,0	12,8	10,0	22,2	10,0	27,5	22,2
Kalafiory	szt.	1,50	4,00	1,50	3,50	0,0	14,3	50,0	-20,0	0,0	0,0	-25,0	-20,0
Marchew	kg	1,20	2,00	1,00	2,00	20,0	0,0	20,0	0,0	0,0	0,0	0,0	0,0
Ogórki gruntowe	kg	7,50	11,00	5,50	11,00	36,4	0,0	50,0	0,0	200,0	57,1	200,0	57,1
Ogórki krótkie	kg	6,00	11,00	4,50	11,00	33,3	0,0	140,0	-8,3	33,3	43,6	50,0	83,3
Pieczarki	kg	3,00	7,50	5,00	7,50	-40,0	0,0	0,0	0,0	0,0	0,0	0,0	0,0
Pietruszka	kg	4,30	7,00	3,00	7,50	43,3	-6,7	7,5	0,0	43,3	0,0	7,5	0,0
Pomidory	kg	3,00	5,33	2,75	5,50	9,1	-3,0	20,0	-23,8	36,4	14,3	36,4	14,3
Pory	kg	2,50	3,30	2,50	3,50	0,0	-5,7	0,0	-17,5	13,6	-5,7	13,6	-5,7
Rzodkiewka	peczek	1,00	2,00	1,00	1,80	0,0	11,1	0,0	17,6	11,1	17,6	25,0	25,0
Salata	szt.	1,25	3,00	1,25	3,00	0,0	0,0	4,2	7,1	0,0	9,1	4,2	7,1
Selery	kg	1,60	3,00	1,60	3,60	0,0	-16,7	0,0	-16,7	6,7	-16,7	6,7	0,0
Ziemniaki	kg	0,70	1,50	0,53	1,50	32,1	0,0	32,1	0,0	200,0	0,0	32,1	0,0
Owoce krajowe													
Gruszki	kg	1,75	4,50	1,75	4,00	0,0	12,5	16,7	-10,0	16,7	-10,0	0,0	-10,0
Jabłka:													
<i>Alwa</i>	kg	0,60	1,33	0,60	1,00	0,0	33,0	0,0	33,0	0,0	33,0	0,0	33,0
<i>Antonówki</i>	kg	0,70	1,00	0,70	1,00	0,0	0,0	0,0	-40,0	0,0	-40,0	0,0	-40,0
<i>Boiken</i>	kg	1,00	1,00	1,00	1,00	0,0	0,0	0,0	0,0	0,0	0,0	25,0	0,0
<i>Boskoop</i>	kg	1,33	2,00	1,00	2,00	33,0	0,0	98,5	0,0	33,0	0,0	33,0	0,0
<i>Cortland</i>	kg	0,70	2,00	0,70	2,00	0,0	0,0	-12,5	50,0	-12,5	50,0	-12,5	30,4
<i>Delikates</i>	kg	0,80	1,33	0,80	1,33	0,0	0,0	0,0	-20,0	0,0	-20,0	-20,0	-20,0
<i>Gala</i>	kg	0,60	2,33	0,60	2,33	0,0	0,0	20,0	40,0	0,0	40,0	0,0	40,0
<i>Golden</i>	kg	0,70	2,00	0,70	2,00	0,0	0,0	40,0	100,0	0,0	100,0	0,0	100,0
<i>Jonagold</i>	kg	0,60	1,00	0,60	1,00	0,0	0,0	20,0	0,0	0,0	0,0	0,0	0,0
<i>Jonagored</i>	kg	0,60	2,00	0,60	2,00	0,0	0,0	0,0	20,0	0,0	20,0	0,0	20,0
<i>Ligol</i>	kg	0,66	2,00	0,66	2,00	0,0	0,0	0,0	50,0	0,0	50,0	0,0	30,4
<i>Lobo</i>	kg	0,60	2,00	0,60	2,00	0,0	0,0	20,0	20,0	0,0	20,0	0,0	20,0
<i>Rubin</i>	kg	0,80	1,33	0,80	1,33	0,0	0,0	0,0	0,0	0,0	0,0	-20,0	-13,0
<i>Szampion</i>	kg	0,66	2,00	0,66	2,00	0,0	0,0	32,0	50,0	0,0	50,0	0,0	30,4
Maliny	kg	36,00	38,00	25,00	36,00	44,0	5,6	50,0	5,6	38,5	5,6	157,1	-5,0
Truskawki	kg	25,00	28,00	15,00	24,00	66,7	16,7	66,7	16,7	150,0	16,7	177,8	40,0
Warzywa importowane													
Czosnek	kg	5,00	8,00	5,00	12,00	0,0	-33,3	66,7	-33,3	25,0	0,0	66,7	-33,3
Papryka czerwona	kg	6,00	9,00	6,00	8,00	0,0	12,5	7,1	12,5	20,0	36,4	13,2	28,6
Papryka żółta	kg	6,00	9,00	6,00	8,00	0,0	12,5	20,0	12,5	13,2	36,4	13,2	28,6
Owoce importowane													
Ananasy	kg	3,65	10,00	3,65	9,99	0,0	0,1	14,1	0,0	0,0	0,1	0,0	0,1
Banany	kg	2,56	4,50	2,50	4,40	2,2	2,3	2,2	2,3	2,2	2,3	2,2	1,3
Grejpfruty	kg	3,50	7,00	3,00	7,50	16,7	-6,7	16,7	-6,7	25,0	-6,7	0,0	-6,7
Gruszki	kg	3,00	8,00	3,00	8,00	0,0	0,0	66,7	0,0	-20,0	0,0	-20,0	0,0
Jabłka	kg	4,00	6,60	4,00	6,60	0,0	0,0	0,0	0,0	0,0	0,0	0,0	0,0
Mandarynki	kg	2,00	7,00	2,50	8,00	-20,0	-12,5	-33,3	-12,5	100,0	-12,5	-33,3	-12,5
Pomarańcze	kg	3,00	6,50	3,50	6,50	-14,3	0,0	-6,3	-7,1	-9,1	-7,1	-14,3	-7,1
Śliwki	kg	3,00	8,00	3,00	8,00	0,0	0,0	0,0	0,0	0,0	0,0	-25,0	0,0
Winogrona	kg	5,50	12,22	4,29	12,22	28,3	0,0	28,3	0,0	14,6	0,0	22,2	0,0

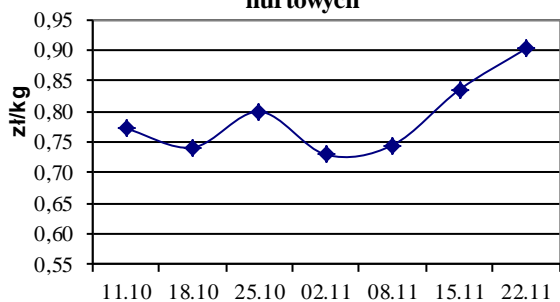
* data wydania biuletynu

Źródło: Obliczenia własne na podstawie danych pochodzących z giełd i rynków hurtowych.

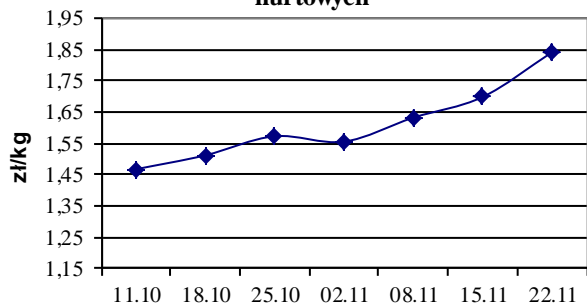
**) Zmiana ceny minimalnej w stosunku do poprzedniego notowania w % = [(kolumna 3-kolumna 5)/kolumna 5]x100
Zmiana ceny maksymalnej w stosunku do poprzedniego notowania w % = [(kolumna 4-kolumna 6)/kolumna 6]x1

Średnie ceny na rynkach hurtowych

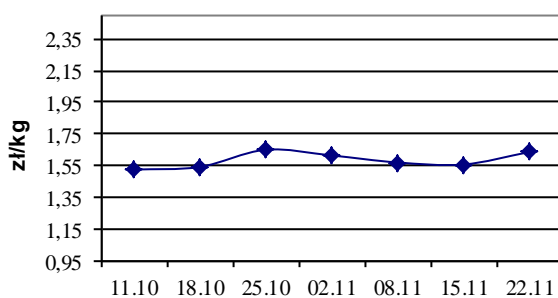
Średnie ceny ziemniaków na rynkach hurtowych



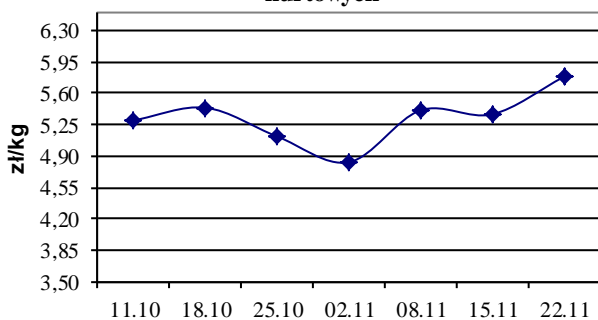
Średnie ceny cebuli białej na rynkach hurtowych



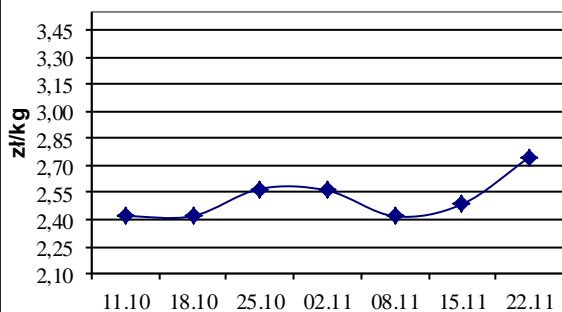
Średnie ceny marchwi na rynkach hurtowych



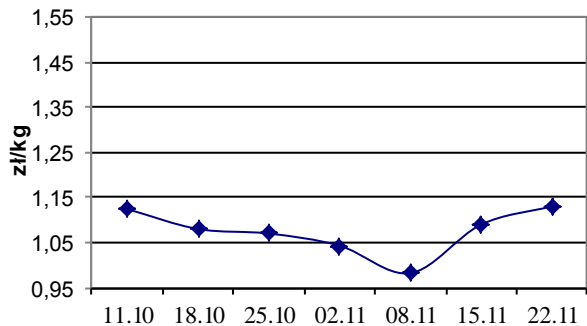
Średnie ceny pietruszki na rynkach hurtowych



Średnie ceny gruszek na rynkach hurtowych



Średnie ceny jabłek na rynkach hurtowych



Średnie ceny na targowiskach

Średnie ceny targowiskowe ziemniaków i cebuli białej wg województw w 2018 r.
(daty podane w tabeli oznaczają ostatni dzień analizowanego tygodnia)

Województwo	Ziemniaki jadalne			Cebula biała		
	Cena w zł/dt		Tygodniowa zmiana w [%]	Cena w zł/kg		Tygodniowa zmiana w [%]
	12.11-18.11 2018	05.11-11.11 2018		12.11-18.11 2018	05.11-11.11 2018	
DOLNOŚLĄSKIE	116,67	128,33	-9,1	2,95	2,92	1,0
KUJAWSKO-POMORSKIE	--	81,00	--	--	1,59	--
LUBELSKIE	92,00	86,25	6,7	2,40	1,77	35,6
LUBUSKIE	150,00	150,00	--	3,00	3,00	--
ŁÓDZKIE	96,67	95,71	1,0	2,17	2,06	5,3
MAŁOPOLSKIE	71,75	61,40	16,9	1,85	1,68	10,1
MAZOWIECKIE	88,33	90,14	-2,0	2,08	2,06	1,0
OPOLSKIE	114,00	115,00	-0,9	2,81	2,29	22,7
PODKARPACKIE	92,50	92,50	0,0	2,11	1,81	16,6
PODLASKIE	103,00	103,57	-0,6	2,23	2,15	3,7
POMORSKIE	108,75	116,25	-6,5	2,17	2,17	0,0
ŚLĄSKIE	98,60	102,33	-3,6	2,35	2,43	-3,3
ŚWIĘTOKRZYSKIE	56,66	45,00	25,9	1,69	0,90	87,8
WARMIŃSKO-MAZURSKIE	116,67	110,00	6,1	1,35	1,40	-3,6
WIELKOPOLSKIE	112,50	112,50	0,0	2,14	2,23	-4,0
ZACHODNIOPOMORSKIE	90,00	90,00	0,0	2,90	2,80	3,6

*) zł/dt

*) zł/kg

1/ Informacje dot. cen skupu dostarczane są przez IER i GŻ

2/ Informacje dot. cen producenta dostarczane są przez KRIR

3/ Informacje dot. cen hurtowych dostarczone są przez przedstawicieli niżej wymienionych rynków hurtowych i ośrodków doradztwa rolniczego.

Warszawski Rolno-Spożywczy Rynek Hurtowy S.A. – **Bronisze** – www.bronisze.com.pl; Lubelski Rynek Hurtowy S.A. – **Lublin** – www.elizowka.pl, Wielkopolska Gildia Rolno-Ogrodnicza S.A. – **Poznań** – www.wgro.com.pl; Podkarpackie Centrum Hurtowe Agrohurt S.A. – **Rzeszów** – www.mgrt.rzeszow.pl; Sandomierski Ogrodniczy Rynek Hurtowy S.A. – **Sandomierz** – www.gieldasan.pl; Rolno-spożywczy rynek hurtowy we Wrocławiu – www.targpiast.com.pl

4/ Informacje dot. cen targowiskowych ziemniaków i cebuli dostarczone są przez pracowników ośrodków doradztwa rolniczego.

Wydawca: Ministerstwo Rolnictwa i Rozwoju Wsi; 00-930 Warszawa ul. Wspólna 30
tel. (022) 623 27 67; fax (022) 623 27 06, 623 27 07

Adres internetowy: [strona ZSRIR](#); **E-mail:** Biuletyn@minrol.gov.pl

Autor: Tomasz Chruśliński tel. (022) 623-27-67; E-mail: Tomasz.Chruslinski@minrol.gov.pl,

Warunki dostępu do publikacji:

Tygodnik jest udostępniany zainteresowanym osobom bezpłatnie.

Rynek owoców i warzyw świeżych - ukazuje się w każdy czwartek.

Osoby zainteresowane regularnym otrzymywaniem publikacji muszą zgłosić zamówienie na adres Departamentu Rynków Rolnych

Informacje o poziomie cen hurtowych niżej wymienionych produktów można uzyskać na stronie internetowej rynków hurtowych

brokuły, brukselka, cebula czerwona, cukinia, cykoria, fasola "Jaś", fasola biała, fasola szparagowa, kapusta czerwona, kapusta kiszona, kapusta pekińska, kapusta włoska, koperek, nać pietruszki, ogórki kiszane, rzodkiew biała, szczypiorek, włoszczyzna, agrest, aronia, borówka amerykańska, morele, orzechy laskowe, orzechy włoskie, ananasy, klementynki, kokosy, melony, morele.