

# MINISTERSTWO ROLNICTWA I ROZWOJU WSI

## ZINTEGROWANY SYSTEM ROLNICZEJ INFORMACJI RYNKOWEJ - (ZSRIR)


(podstawa prawna: ustawa o rolniczych badaniach rynkowych z dnia 30 marca 2001 r.)

WYDZIAŁ INFORMACJI RYNKOWEJ I STATYSTYKI ROLNEJ

### RYNEK JAJ SPOŻYWCZYCH

Nr 2/2019

17 stycznia 2019 r.



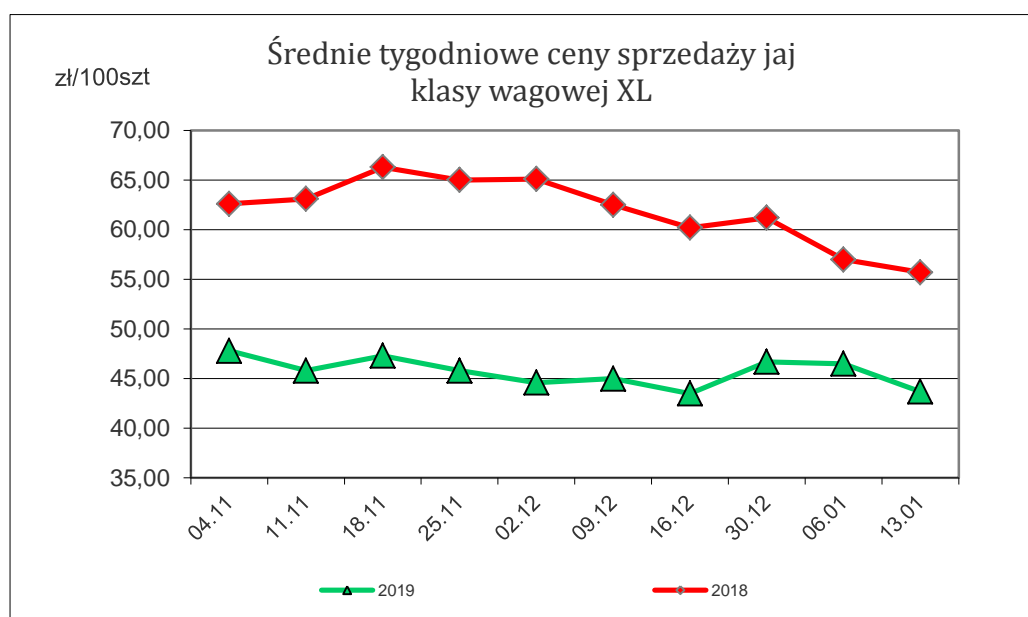
NOTOWANIA CEN ZA OKRES: 07.01.2019 –13.01.2019 r.

Badanie cen skupu i sprzedaży prowadzone jest na reprezentatywnej grupie.  
Średnie ceny liczone są jako średnia ważona.

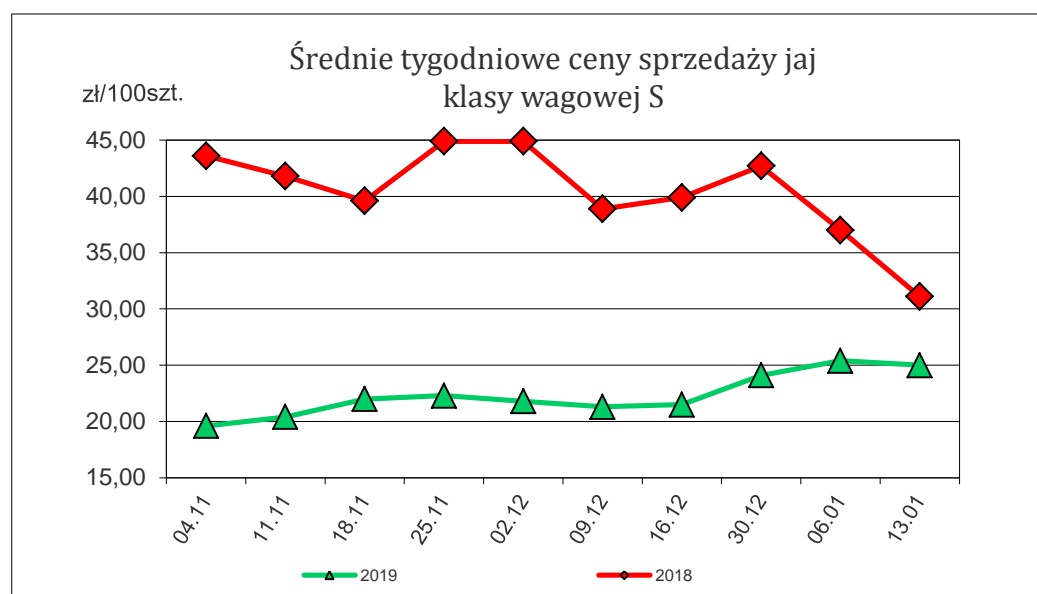
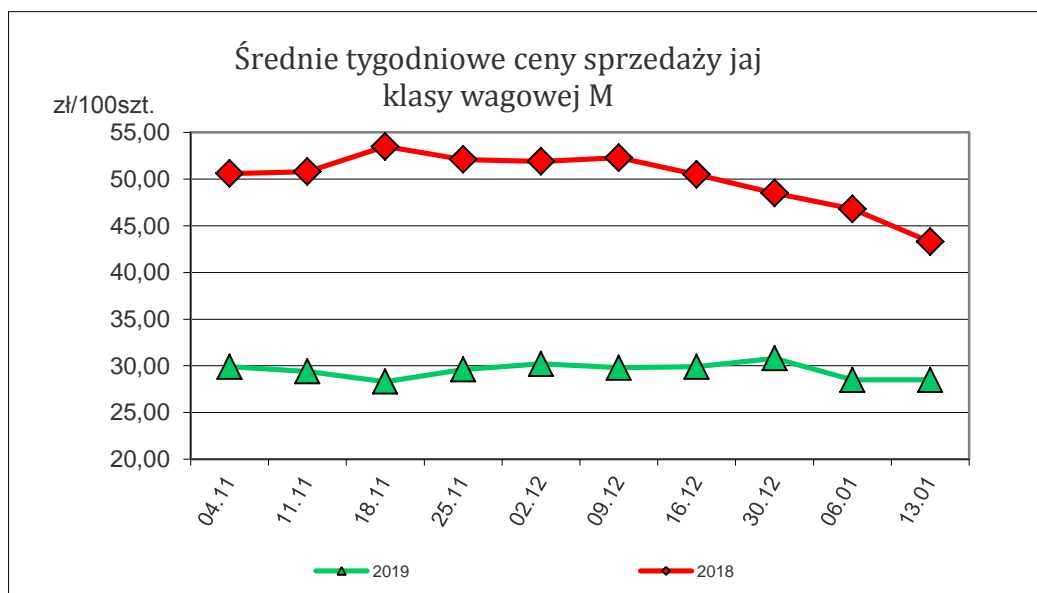
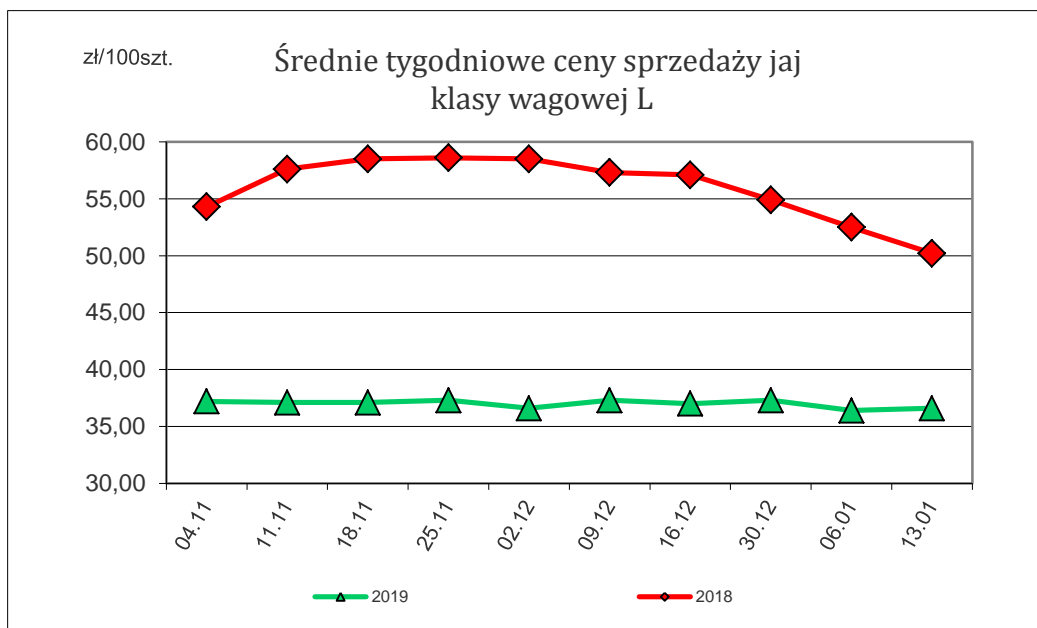
#### 1. Ceny sprzedaży w zakładach pakowania jaj

Średnie krajowe ceny sprzedaży (netto) jaj spożywczych klasy A w zakładach pakowania

TOWAR	Kategorie wagowe	Cena [zł/100szt]		Tygodniowa zmiana [%]
		2019-01-13	2019-01-06	
Jaja spożywcze	XL	43,70	46,50	-6,0
Jaja spożywcze	L	36,60	36,40	0,5
Jaja spożywcze	M	28,50	28,50	0,0
Jaja spożywcze	S	25,00	25,40	-1,6



Wykorzystanie możliwe wyłącznie z podaniem źródła

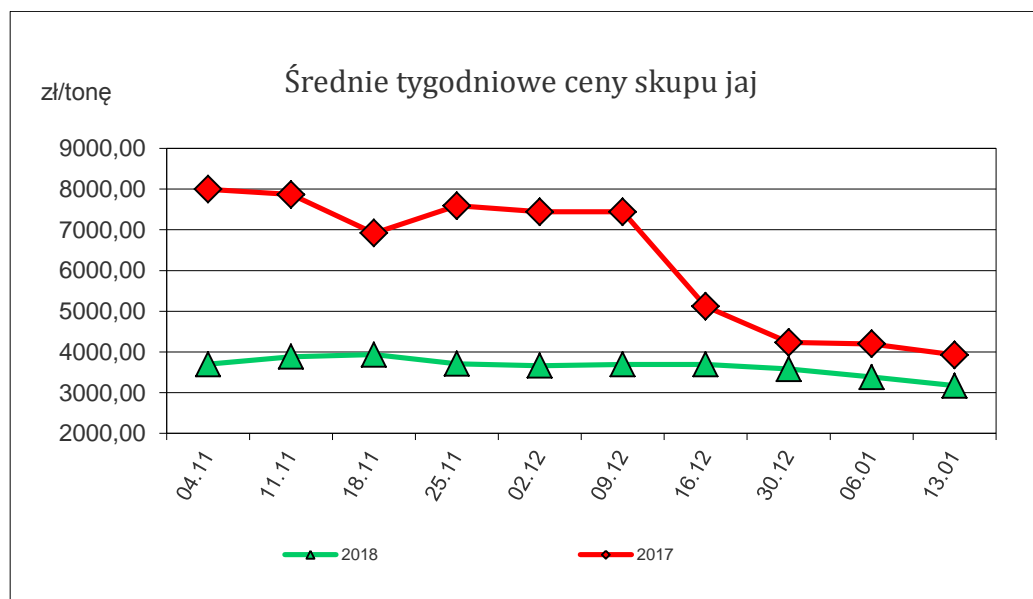


## 2. Ceny skupu jaj w zakładach przetwórstwa jaj za okres: 07.01.2019 – 13.01.2019 r.

Średnie krajowe ceny skupu jaj spożywczych w zakładach przetwórstwa

TOWAR	Cena [zł/ tonę]		Tygodniowa zmiana [%]
	2019-01-13	2019-01-06	
Jaja spożywcze do przetwórstwa	3 171	3 387	-6,4

Uwaga: daty oznaczają ostatni dzień tygodnia, w którym notowane były ceny.



Polski handel jajami (PCN 0407) I - XI 2018 r. (dane wstępne).

EKSPORT						IMPORT					
I-XI 2017r.			I-XI 2018r.			I-XI 2017r.			I-XI 2018r.		
Kraj	Wartość [tys. EUR]	Wolumen [tony]	Kraj	Wartość [tys. EUR]	Wolumen [tony]	Kraj	Wartość [tys. EUR]	Wolumen [tony]	Kraj	Wartość [tys. EUR]	Wolumen [tony]
<b>OGÓLEM</b>	<b>300 882</b>	<b>247 956</b>	<b>OGÓLEM</b>	<b>226 127</b>	<b>191 017</b>	<b>OGÓLEM</b>	<b>30 789</b>	<b>15 624</b>	<b>OGÓLEM</b>	<b>26 381</b>	<b>12 201</b>
Niemcy	116 090	90 992	Niemcy	65 431	50 199	Francja	6 101	560	Niemcy	7 247	4 178
Holandia	69 936	69 951	Holandia	54 705	52 821	Niemcy	5 900	4 893	Francja	3 416	312
Włochy	16 647	12 551	Włochy	15 654	14 324	Holandia	3 936	3 395	Republika Czeska	3 346	2 086
Rumunia	16 046	11 909	Republika Czeska	11 738	11 213	Słowacja	2 468	318	Słowacja	2 679	407
Węgry	13 776	11 674	Belgia	10 143	8 929	Litwa	2 398	2 505	Litwa	2 389	2 748
Republika Czeska	10 944	9 046	Francja	8 567	7 840	Republika Czeska	2 271	846	Włochy	2 031	183
Francja	8 520	8 563	Wielka Brytania	8 086	6 310	Dania	1 959	597	Holandia	1 921	1 159
Belgia	7 478	6 295	Węgry	7 119	7 125	Kanada	1 835	164	Węgry	1 127	88
Litwa	6 851	5 233	Białoruś	6 391	1 991	Węgry	1 735	288			
Wielka Brytania	5 877	4 020	Austria	5 751	5 229						
Ukraina	5 846	1 999	Litwa	5 222	4 552						
Białoruś	3 710	1 118	Rumunia	4 690	4 279						
Bułgaria	3 536	3 454	Ukraina	4 178	1 354						
Chorwacja	2 484	2 261	Irak	3 701	1 291						
Austria	2 133	1 709	Bułgaria	3 013	3 020						
Grecja	1 748	1 455	Chorwacja	1 954	2 100						
Serbia	1 709	684	Estonia	1 731	1 512						
Irak	1 567	532	Hiszpania	1 276	1 258						
Słowacja	1 481	852	Słowacja	1 053	870						

Źródło: Dane MF

Biuletyn „Rynek jaj spożywczych” ukazuje się w każdy czwartek

**Wydawca:**

Ministerstwo Rolnictwa i Rozwoju Wsi, ul. Wspólna 30; 00-930 Warszawa

Departament Promocji i Jakości Żywności.

tel. (022) 623-16-33, fax (022) 623-27-06

Internet: [strona ZSRIR](http://strona.ZSRIR); E-mail: [biuletyn@minrol.gov.pl](mailto:biuletyn@minrol.gov.pl)

**Autor:**

Anna Pankiewicz, tel. (022) 623-16-33; E-mail: [anna.pankiewicz@minrol.gov.pl](mailto:anna.pankiewicz@minrol.gov.pl)

**Warunki otrzymywania biuletynu:**

Biuletyn udostępniany jest wszystkim zainteresowanym bezpłatnie.